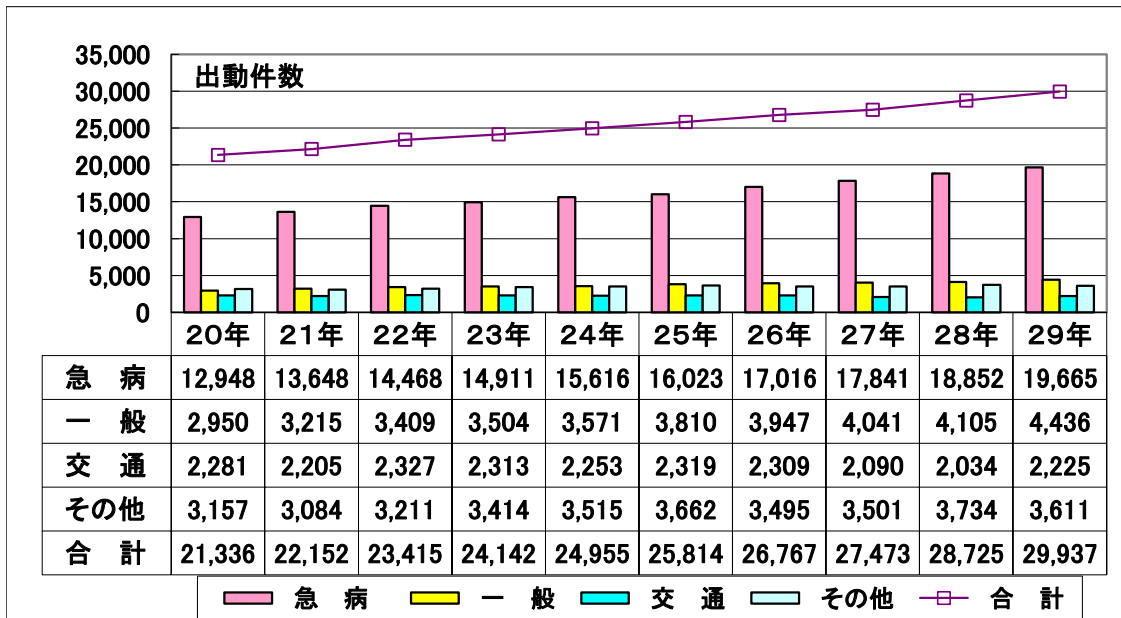


平成29年救急概要

平成29年中における救急出動件数は29,937件（前年28,725件）で1,212件（4.2%）の増加となり、搬送人員は26,173人（前年25,073人）で1,100人（4.4%）の増加となっている。1日平均は82件（前年78件）であり、約18分に1件の割合で救急隊が出動したことになる。

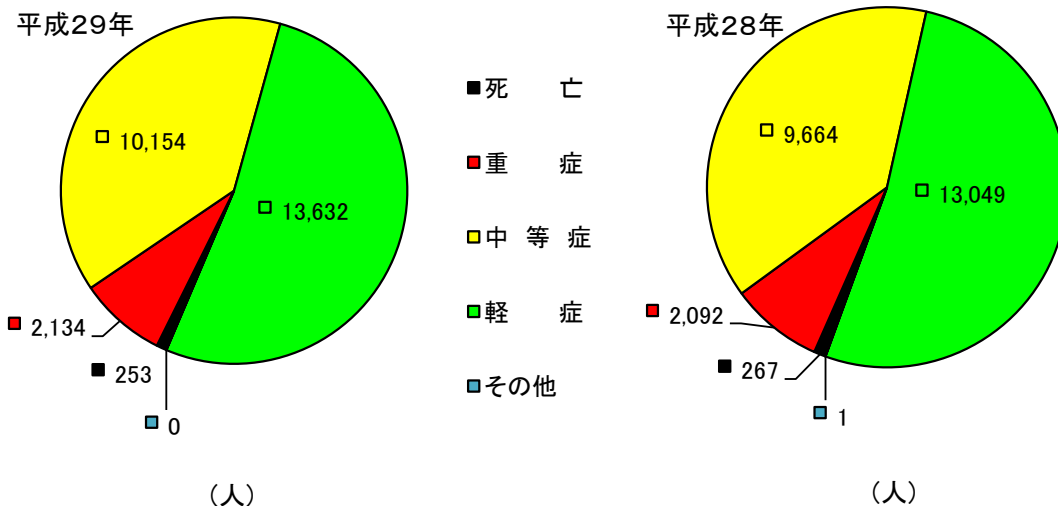
過去10年間の救急出動件数の推移

○ 過去10年間の救急出動件数をみると10年連続で増加し、平成29年は過去最多の出動件数となった。



程度別

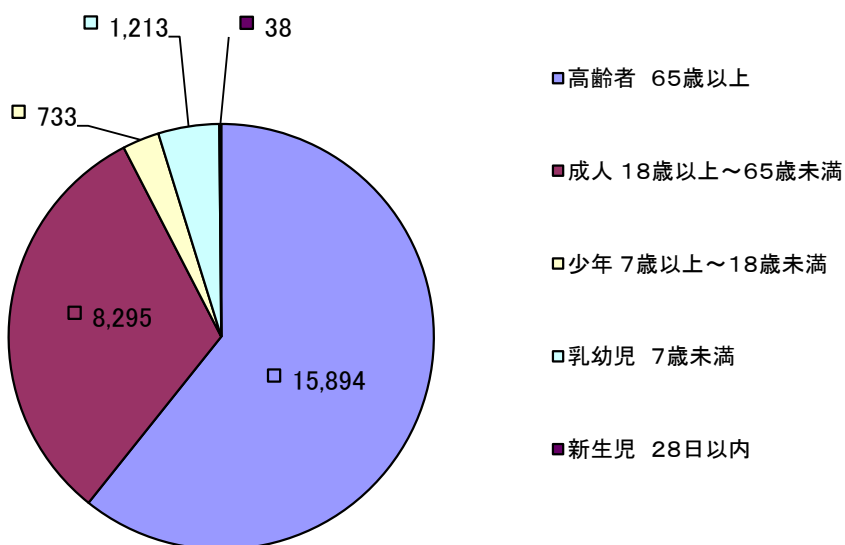
○ 程度別をみると、軽症13,632人（前年13,049人）で583人（4.5%）の増加、中等症10,154人（前年9,664人）で490人（5.1%）の増加、重症2,134人（前年2,092人）で42人（2.0%）の増加、死亡253人（前年267人）で14人（5.2%）の減少となっている。



年齢区分別

○ 年齢区分別にみると、高齢者が15,894人で最も多く、全体の60.7%で、以下、成人、乳幼児、少年、新生児の順になっています。

平成29年



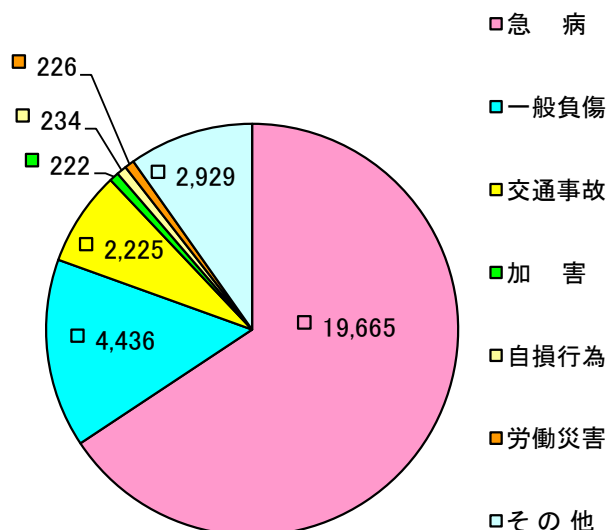
(人)

事故種別

○ 事故種別でみると、急病が最も多く全体の65.7%で、以下、一般負傷、交通事故の順になっています。

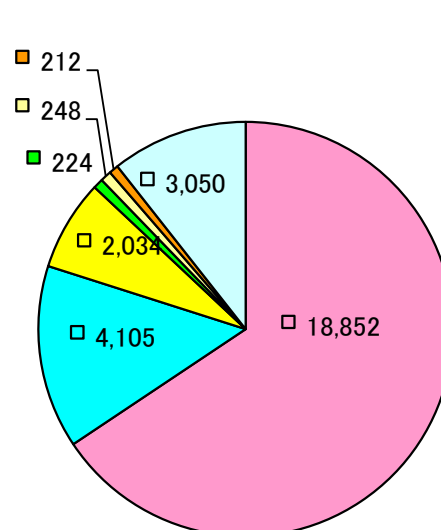
程度別

平成29年



(件)

平成28年

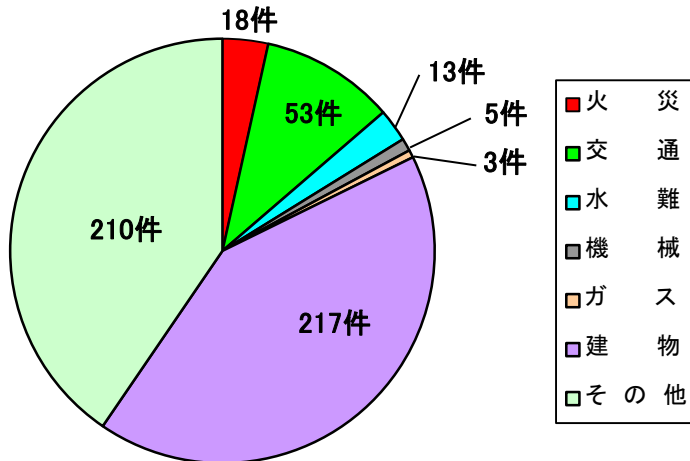


(件)

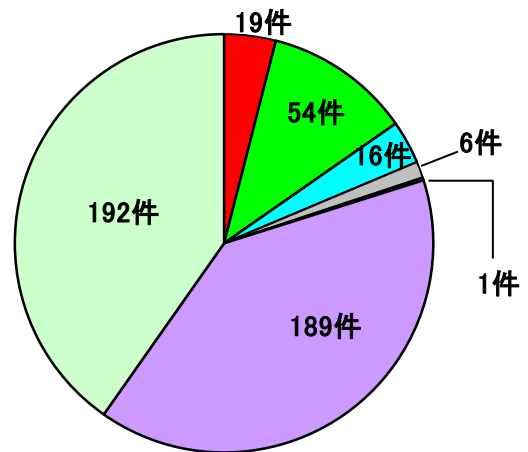
平成29年救助概要

- 本市の救助体制は、高度救助隊1隊、特別救助隊1隊、署救助隊2隊、水難救助隊1隊で計5隊の救助隊を配置しています。
- 救助工作車は2台を有し、市域の南部に1台、北部に1台を配置し、あらゆる災害における救助体制の拡充、強化を図っています。
- 平成29年の出動件数は519件(前年477件)で、出動隊数は873隊(前年1,026隊)となっており、種別ではその他の事故を除き建物等による事故が最も多くなっています。

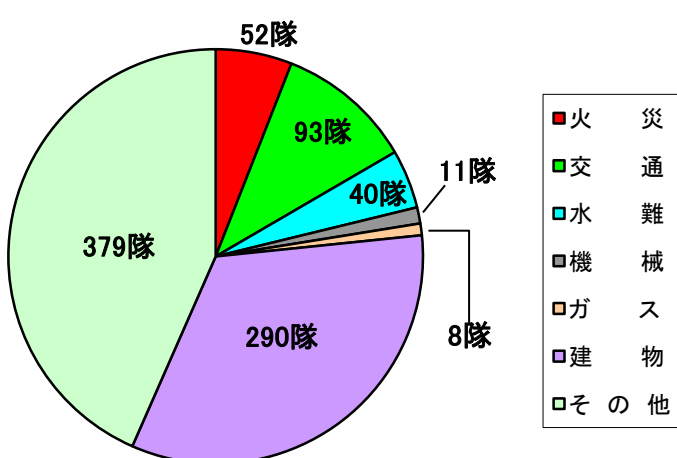
平成29年救助出動件数



平成28年救助出動件数



平成29年救助出動隊数



平成28年救助出動隊数

