

平成26年度

あまがさきの介護

尼崎市健康福祉局福祉部
介護保険事業担当

『あまがさきの介護』 目次

| | |
|---------------------------------|----|
| 一般状況 | 1 |
| 1 市勢 | 3 |
| (1)尼崎市の沿革 | 3 |
| (2)尼崎市の位置及び面積 | 3 |
| 2 高齢者の状況 | 4 |
| (1)高齢者人口の推移(住民基本台帳人口) | 4 |
| (2)行政区別高齢化率 | 5 |
| 3 介護保険制度のあゆみ | 6 |
| 4 組織図と事務分掌(平成27年4月1日現在) | 7 |
| 5 介護サービス利用手順 | 8 |
| 被保険者 | 9 |
| 1 第1号被保険者数の年度別推移 | 11 |
| 2 第1号被保険者数の月別推移 | 12 |
| 3 行政区別 年齢別第1号被保険者数 | 12 |
| 保険料 | 13 |
| 1 年度別保険料(年額)の推移 | 15 |
| 2 保険料収納状況 | 19 |
| (1)全般 | 19 |
| (2)平成12年度～24年度収納状況 | 20 |
| (3)行政区別 | 22 |
| (4)所得段階別 | 23 |
| 認定審査 | 25 |
| 1 介護認定審査会 | 27 |
| 2 月別要支援・要介護認定申請状況 | 27 |
| 3 年度別要支援・要介護認定申請状況 | 28 |
| 4 月別要介護度別認定者状況 | 29 |
| 5 年度末別要介護度別認定者状況(平成12年度末～17年度末) | 31 |

| | | |
|--------|---|----|
| 6 | 年度末別要介護度別認定者状況(平成18年度末～26年度末) | 32 |
| 7 | 年度末・月別認定率 | 34 |
| 8 | 行政区別 要介護度別認定者状況 | 36 |
| 保険給付等 | | 37 |
| 1 | 月別介護サービス利用者状況 | 39 |
| | (1)居宅(介護予防)サービス利用者数 | 39 |
| | (2)地域密着型(介護予防)サービス利用者数 | 40 |
| | (3)施設別介護サービス利用者数 | 41 |
| | (4)要介護(要支援)認定者に占めるサービス利用者数の割合 | 42 |
| 2 | 年度別介護サービス利用者状況 | 43 |
| | (1)居宅介護(介護予防)サービス利用者数 | 43 |
| | (2)地域密着型(介護予防)サービス利用者数 | 43 |
| | (3)施設別介護サービス利用者数 | 44 |
| 3 | 保険給付費審査年度別・月別支給額 | 45 |
| | (1)平成12～17年度 年度別支給額 | 45 |
| | (2)平成26年度月別支給額及び平成18～25年度支給額 | 46 |
| 4 | 高額介護(予防)サービス費支給状況 | 53 |
| 5 | 高額医療合算介護(予防)サービス費支給状況 | 53 |
| 6 | 減免認定状況 | 53 |
| | (1)食費・居住費に係る負担額限度額認定 | 53 |
| | (2)利用者負担減額・免除認定 | 53 |
| | (3)介護老人福祉施設旧措置入所者に係る減額・免除認定 | 53 |
| 7 | 居宅サービス利用者の支給限度額に対するサービス利用率 | 54 |
| 8 | 一般施策 | 56 |
| | (1)社会福祉法人による生活困窮者に対する介護保険 サービスに係る利用者負担軽減措置事業 | 56 |
| | (2)障害者ホームヘルプ利用者に対する支援措置事業 | 56 |
| 地域支援事業 | | 57 |
| 1 | 介護予防事業 | 59 |
| | (1)高齢者二次予防事業施策 | 59 |
| | (2)一般高齢者施策 | 60 |
| 2 | 包括的支援事業 | 62 |
| | (1)地域包括支援センターの設置状況 | 62 |

| | |
|-------------------------|----|
| (2) 介護予防ケアマネジメント業務 | 62 |
| (3) 総合相談支援、権利擁護業務 | 63 |
| (4) 包括的・継続的ケアマネジメント支援業務 | 63 |
| 3 任意事業 | 65 |
| (1) 認知症対策推進事業 | 65 |
| (2) 家族介護慰労事業 | 66 |
| (3) シルバーハウジング生活援助員派遣事業 | 66 |
| (4) 徘徊高齢者家族支援サービス事業 | 66 |
| (5) 高齢者向けグループハウス運営事業 | 67 |
| (6) 高齢者自立支援型食事サービス事業 | 67 |
| (7) 住宅改造相談事業 | 67 |
| (8) 家族介護用品支給事業 | 67 |
| (9) 住宅改修支援事業 | 67 |
| (10) 介護相談員派遣事業 | 68 |
| (11) 介護給付適正化事業 | 68 |
| (12) 成年後見制度利用支援事業 | 68 |
| (13) 高齢者緊急一時保護事業 | 69 |
| (14) 権利擁護推進事業 | 69 |
| その他 | 71 |
| 1 広報活動 | 73 |
| (1) パンフレットの作成・配布 | 73 |
| (2) 保険料のしおり | 73 |
| (3) 介護保険だよりの発行 | 73 |
| (4) 市報あまがさきへの掲載 | 73 |
| (5) 市民への説明(市政出前講座)等 | 73 |
| (6) ホームページへの掲載 | 73 |
| 2 苦情相談件数 | 73 |
| 3 相談・苦情への対応 | 74 |
| (1) 要介護認定、保険料徴収について | 74 |
| (2) サービスの利用について | 74 |
| 4 尼崎市内 介護保険事業所数 | 75 |
| (1) 介護保険事業所数 | 75 |
| (2) 市内の介護保険施設 | 76 |

| | | |
|---|--|-----|
| 5 | 尼崎市地域包括支援センター運営部会 | 77 |
| | (1)設置年月日 | 77 |
| | (2)設置目的 | 77 |
| | (3)組織 | 77 |
| | (4)所掌事項 | 77 |
| | (5)平成26年度開催回数 | 77 |
| | (6)地域包括支援センターについて | 77 |
| 6 | 尼崎市地域密着型サービス運営部会 | 78 |
| | (1)設置年月日 | 78 |
| | (2)設置目的 | 78 |
| | (3)組織 | 78 |
| | (4)所掌事項 | 78 |
| | (5)平成26年度開催回数 | 78 |
| 7 | 尼崎市指定地域密着型サービス事業者等選定委員会 | 79 |
| | (1)設置年月日 | 79 |
| | (2)設置目的 | 79 |
| | (3)組織 | 79 |
| | (4)所掌事項 | 79 |
| | (5)平成26年度開催回数 | 79 |
| 8 | 尼崎居宅介護支援事業連絡会 | 80 |
| | (1)設立 | 80 |
| | (2)目的 | 80 |
| | (3)会員数 | 80 |
| | (4)主な活動内容 | 80 |
| | 財政・条例等 | 81 |
| 1 | 財 政 | 83 |
| | (1)平成26年度介護保険事業費歳入歳出決算(見込) | 83 |
| | (2)平成27年度介護保険事業費歳入歳出予算(当初) | 84 |
| | (3)介護保険事業に係る基金の状況 | 85 |
| 2 | 条例等 | 86 |
| | (1)尼崎市介護保険条例 | 86 |
| | (2)尼崎市介護保険規則 | 101 |
| | (3)尼崎市介護保険法に基づく指定居宅サービスの事業の 人員、設備及び運営の基準等を定める条例 | 105 |

I 一般狀況

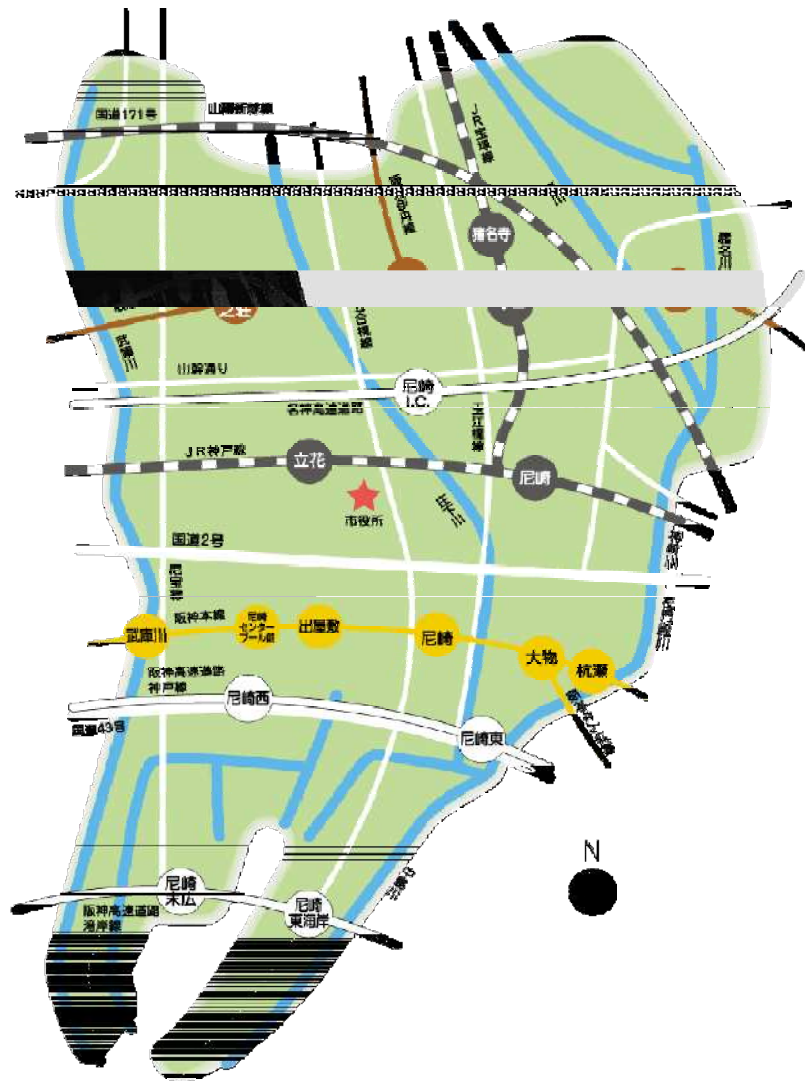
1 市勢

(1) 尼崎市の沿革

| | | |
|-------|---------|--------------------|
| 1916年 | (大正5年) | 市制の施行 |
| 1936年 | (昭和11年) | 小田村と解消合併 |
| 1942年 | (昭和17年) | 立花村・大庄村・武庫村を合併 |
| 1947年 | (昭和22年) | 園田村を合併し、ほぼ現在の市域となる |

(2) 尼崎市の位置及び面積

阪神広域圏に属し、大阪平野の西部にあって、兵庫県の南東部に位置し、総面積50.72平方キロメートルである。市域の東は神崎川、左門殿川を隔てて大阪市と、猪名川を挟んで豊中市と接し、北は伊丹市と、西は武庫川を境に西宮市と接し、南は大阪湾に面している。



2 高齢者の状況

(1) 高齢者人口の推移(住民基本台帳人口) 平成24年以前は外国籍を含まない。

(単位:人)

| 区 分 | 平成12年3月末 | | 平成13年3月末 | | 平成14年3月末 | | 平成15年3月末 | |
|-------------|----------|--------|----------|--------|----------|--------|----------|--------|
| | 人数 | 割合 | 人数 | 割合 | 人数 | 割合 | 人数 | 割合 |
| 総人口 | 466,380 | 100.0% | 464,170 | 100.0% | 463,256 | 100.0% | 462,386 | 100.0% |
| 40歳以上 | 238,442 | 51.1% | 238,562 | 51.4% | 239,428 | 51.7% | 240,432 | 52.0% |
| 65歳以上 | 74,659 | 16.0% | 77,817 | 16.8% | 80,596 | 17.4% | 83,499 | 18.1% |
| 75歳以上 | 28,088 | 6.0% | 29,492 | 6.4% | 30,969 | 6.7% | 32,219 | 7.0% |
| 65歳以上に占める割合 | 37.6% | | 37.9% | | 38.4% | | 38.6% | |

| 区 分 | 平成16年3月末 | | 平成17年3月末 | | 平成18年3月末 | | 平成19年3月末 | |
|-------------|----------|--------|----------|--------|----------|--------|----------|--------|
| | 人数 | 割合 | 人数 | 割合 | 人数 | 割合 | 人数 | 割合 |
| 総人口 | 462,082 | 100.0% | 460,263 | 100.0% | 459,568 | 100.0% | 458,958 | 100.0% |
| 40歳以上 | 241,651 | 52.3% | 243,389 | 52.9% | 245,027 | 53.3% | 246,524 | 53.7% |
| 65歳以上 | 85,686 | 18.5% | 88,147 | 19.2% | 91,182 | 19.8% | 95,052 | 20.7% |
| 75歳以上 | 33,938 | 7.3% | 35,505 | 7.7% | 37,119 | 8.1% | 38,971 | 8.5% |
| 65歳以上に占める割合 | 39.6% | | 40.3% | | 40.7% | | 41.0% | |

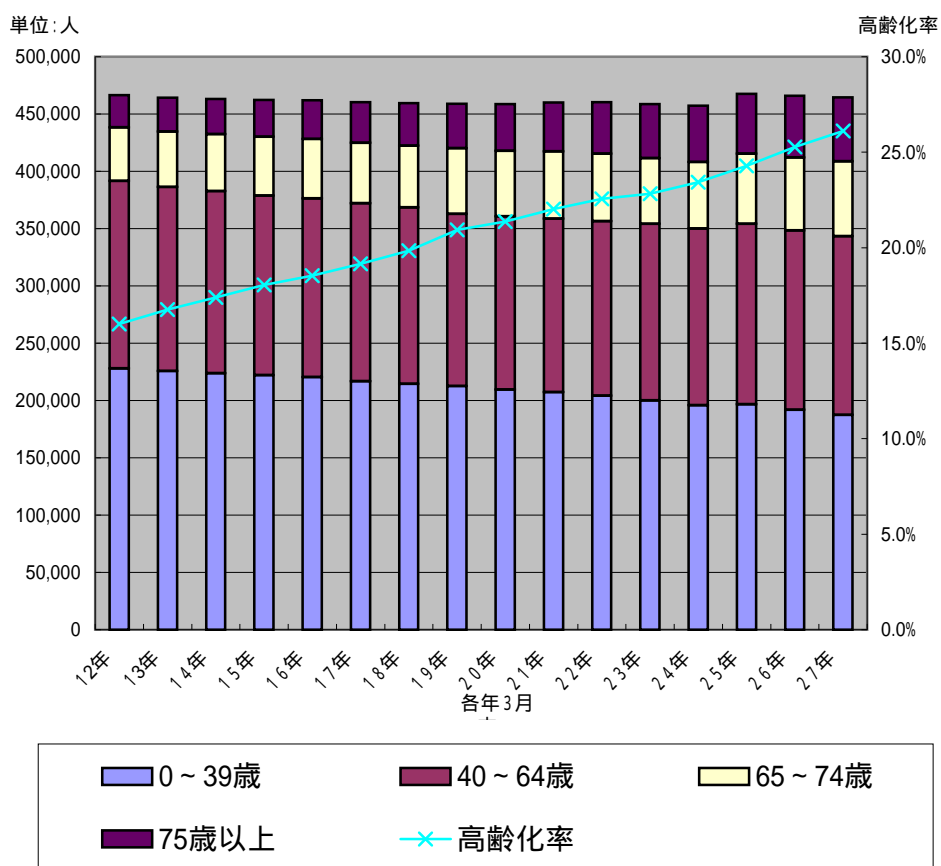
| 区 分 | 平成20年3月末 | | 平成21年3月末 | | 平成22年3月末 | | 平成23年3月末 | |
|-------------|----------|--------|----------|--------|----------|--------|----------|--------|
| | 人数 | 割合 | 人数 | 割合 | 人数 | 割合 | 人数 | 割合 |
| 総人口 | 458,603 | 100.0% | 459,933 | 100.0% | 460,245 | 100.0% | 458,754 | 100.0% |
| 40歳以上 | 249,161 | 54.3% | 252,580 | 54.9% | 255,924 | 55.6% | 258,730 | 56.4% |
| 65歳以上 | 97,962 | 21.4% | 101,276 | 22.0% | 103,862 | 22.6% | 104,695 | 22.8% |
| 75歳以上 | 40,854 | 8.9% | 42,603 | 9.3% | 44,780 | 9.7% | 47,163 | 10.3% |
| 65歳以上に占める割合 | 41.7% | | 42.1% | | 43.1% | | 45.0% | |

| 区 分 | 平成24年3月末 | | 平成25年3月末 | | 平成26年3月末A | | 平成27年3月末B | | 前年度末比 B/A |
|-------------|----------|--------|----------|--------|-----------|--------|-----------|--------|--------------|
| | 人数 | 割合 | 人数 | 割合 | 人数 | 割合 | 人数 | 割合 | |
| 総人口 | 457,216 | 100.0% | 467,673 | 100.0% | 466,034 | 100.0% | 464,562 | 100.0% | 99.7% |
| 40歳以上 | 261,433 | 57.2% | 271,099 | 58.0% | 274,120 | 58.8% | 277,010 | 59.6% | 101.1% |
| 65歳以上 | 107,140 | 23.4% | 113,539 | 24.3% | 117,778 | 25.3% | 121,277 | 26.1% | 103.0% |
| 75歳以上 | 49,111 | 10.7% | 52,240 | 11.2% | 53,954 | 11.6% | 55,804 | 12.0% | 103.4% |
| 65歳以上に占める割合 | 45.8% | | 46.0% | | 45.8% | | 46.0% | | |

(2) 行政区別高齢化率(平成27年3月31日現在 住民基本台帳人口) (単位:人)

| 区 分 | 全市 | 中央 | 小田 | 大庄 | 立花 | 武庫 | 園田 |
|---------|---------|--------|--------|--------|---------|--------|--------|
| 総人口 | 464,562 | 53,594 | 76,177 | 55,244 | 109,269 | 77,547 | 92,731 |
| 40歳以上人口 | 277,010 | 33,906 | 46,315 | 34,575 | 64,780 | 44,687 | 52,747 |
| 65歳以上人口 | 121,277 | 15,505 | 21,110 | 16,667 | 27,714 | 18,610 | 21,671 |
| 75歳以上人口 | 55,804 | 7,311 | 10,160 | 8,082 | 12,502 | 8,291 | 9,458 |
| 高齢化率 | 26.1% | 28.9% | 27.7% | 30.2% | 25.4% | 24.0% | 23.4% |

高齢化率は、総人口に占める65歳以上人口の割合。



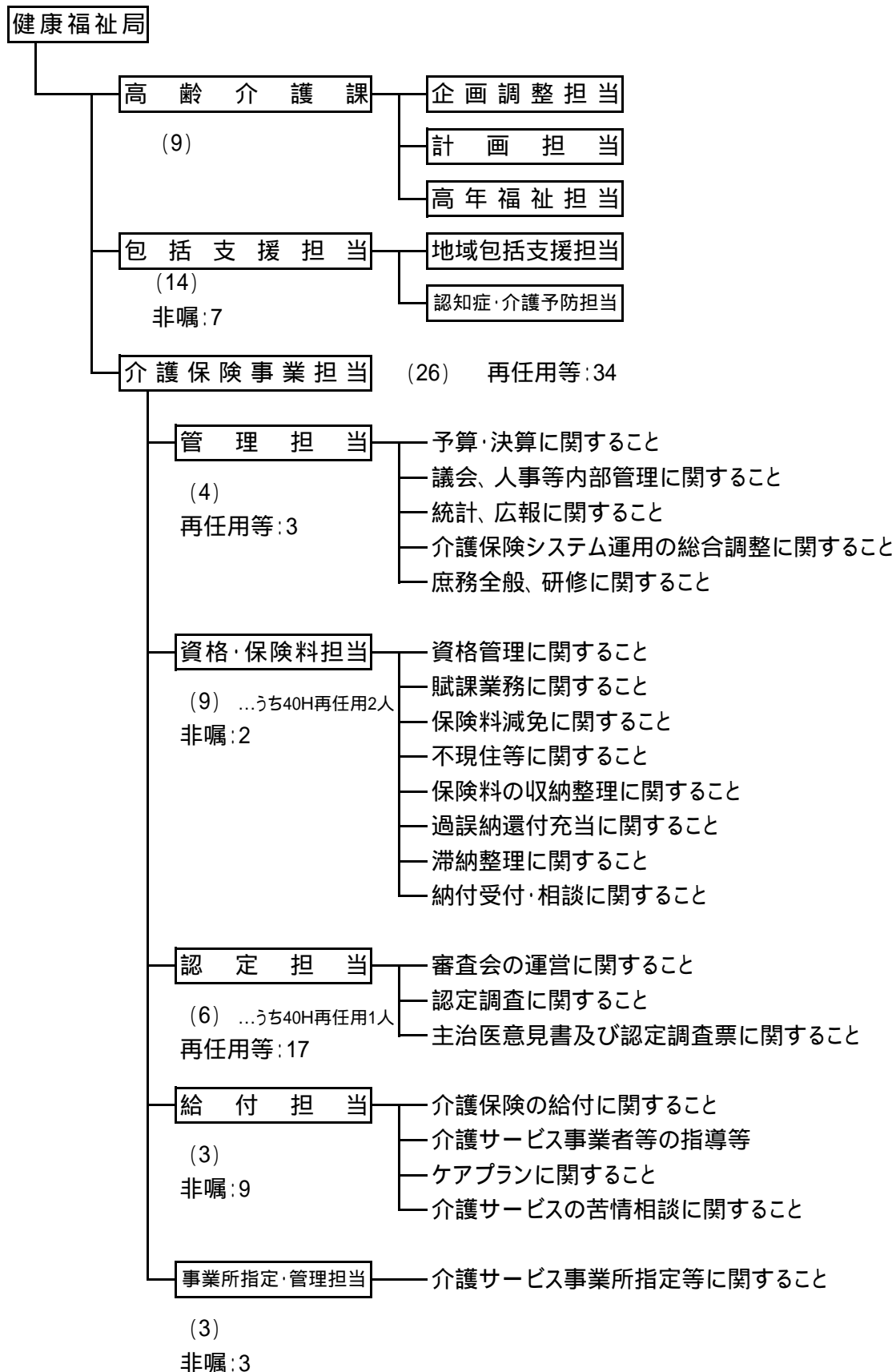
3 介護保険制度のあゆみ

| | 国 | 市 |
|---------------|--|---|
| H 9 . 12 . 17 | 介護保険法(法律第123号)公布 | |
| H 10 . 4 . 1 | | 介護保険準備室設置 |
| H 10 . 4 . 10 | 介護支援専門員に関する省令 | |
| H 10 . 8 . 1 | | 高齢者等に関する実態調査実施 |
| H 10 . 8 . 24 | | 高齢者保健福祉計画・介護保険事業計画策定委員会発足 |
| H 11 . 4 . 1 | | 介護保険課設置 |
| H 11 . 8 . 26 | | 尼崎市介護認定審査会委員委嘱(90名) |
| H 11 . 9 . 13 | | 要支援・要介護認定申請受付開始 |
| H 11 . 10 . 1 | | 準備要支援・要介護認定審査開始 |
| H 12 . 2 . 3 | | 尼崎居宅介護支援事業連絡会発足 |
| H 12 . 2 . 10 | 厚生省告示第19号他(介護報酬) 厚生省告示第37号(短期入所サービス区分の利用枠拡大) | |
| H 12 . 2 . 21 | 平成11年度介護保険円滑導入臨時特例交付金について(通知) | |
| H 12 . 3 | | 高齢者保健福祉計画・介護保険事業計画策定 |
| H 12 . 3 . 24 | 厚生省告示第92号(短期入所サービスの振替措置) | |
| H 12 . 4 . 1 | 介護保険法施行 | 尼崎市介護保険条例施行 |
| H 12 . 9 . 11 | | 平成12年度介護保険料決定通知発送 |
| H 12 . 10 . 1 | | 保険料徴収開始(半額徴収) いきいき健康づくり事業(保健福祉事業)開始 |
| H 14 . 8 . 1 | | 介護相談員派遣事業実施 |
| H 15 . 3 | | 高齢者保健福祉計画・介護保険事業計画改定 |
| H 15 . 4 . 1 | | 改正尼崎市介護保険条例施行 |
| H 16 . 6 . 1 | | いきいき100万歩運動実施 |
| H 17 . 10 . 1 | 改正介護保険法施行(施設給付見直し) | |
| H 18 . 3 | | 高齢者保健福祉計画・介護保険事業計画改定 |
| H 18 . 4 . 1 | 改正介護保険法施行(新予防給付、地域密着型サービス、地域包括支援センター設置等) | 改正尼崎市介護保険条例施行 |
| H 21 . 3 | | 高齢者保健福祉計画・介護保険事業計画改定、尼崎市介護従事者処遇改善臨時特例基金条例施行 |
| H 21 . 4 . 1 | 改正介護保険法施行(介護報酬3%引上げ) | 改正尼崎市介護保険条例施行 |
| H 24 . 3 | | 高齢者保健福祉計画・介護保険事業計画改定 |
| H 24 . 4 . 1 | 改正介護保険法施行(指定居宅サービス事業等の人員基準等の条例委任、定期巡回・随時対応型訪問介護看護、複合型サービス新設) | 改正尼崎市介護保険条例施行 |
| H 25 . 4 . 1 | | 尼崎市介護保険法に基づく指定居宅サービスの事業の人員、設備及び運営の基準等を定める条例施行 |
| H 26 . 4 . 1 | 改正介護保険法施行(地域包括支援センター、居宅介護支援事業等の人員基準等の条例委任) | |
| H 27 . 3 | | 高齢者保健福祉計画・介護保険事業計画改定 |
| H 27 . 4 . 1 | 改正介護保険法施行(新総合事業の実施、地域支援事業の充実、利用者負担等の見直し、保険料軽減措置の実施等) | 改正尼崎市介護保険条例施行、改正尼崎市介護保険法に基づく指定居宅サービスの事業の人員、設備及び運営の基準等を定める条例施行 |

4 組織図と事務分掌

組織図(平成27年4月1日現在)

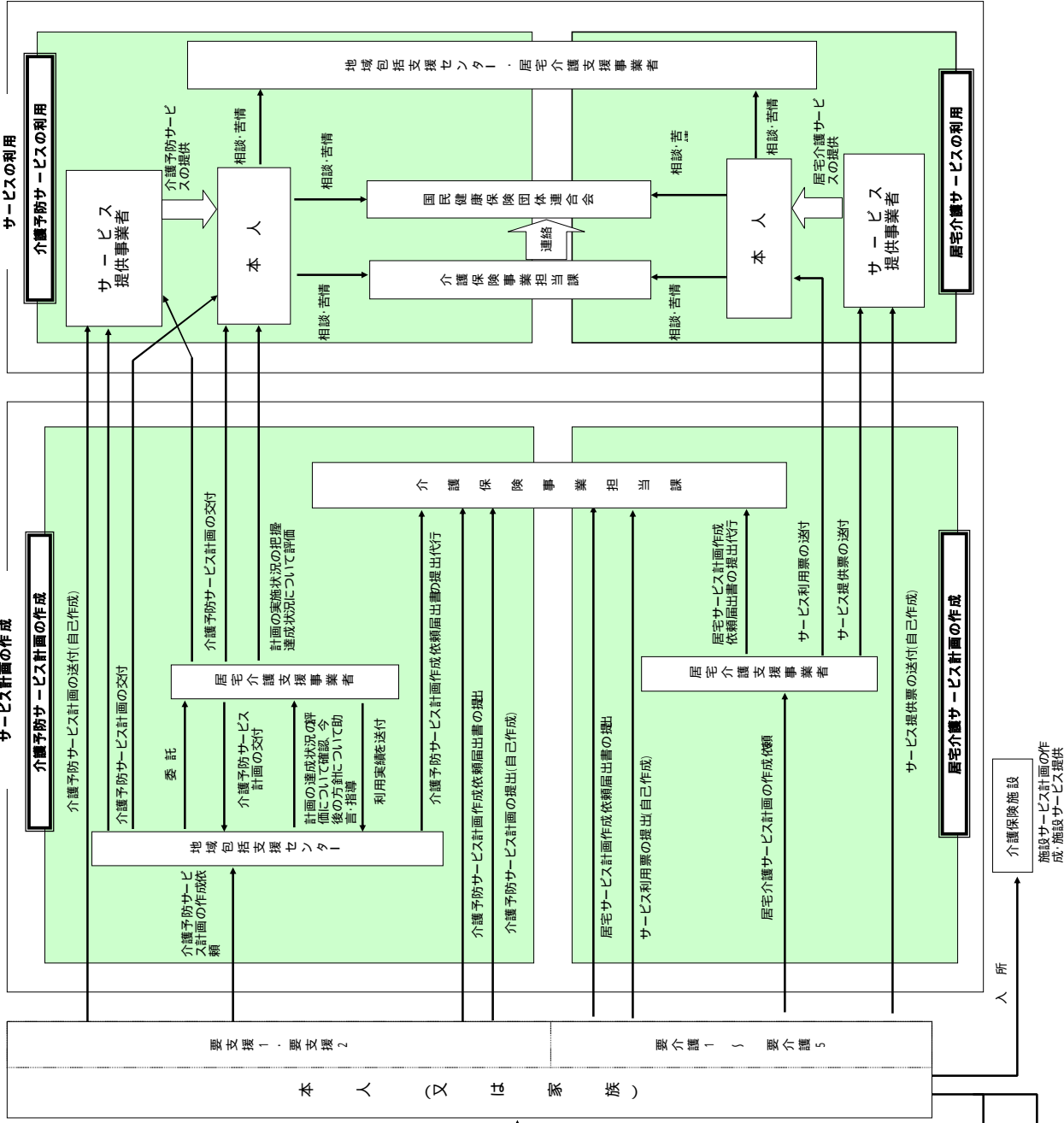
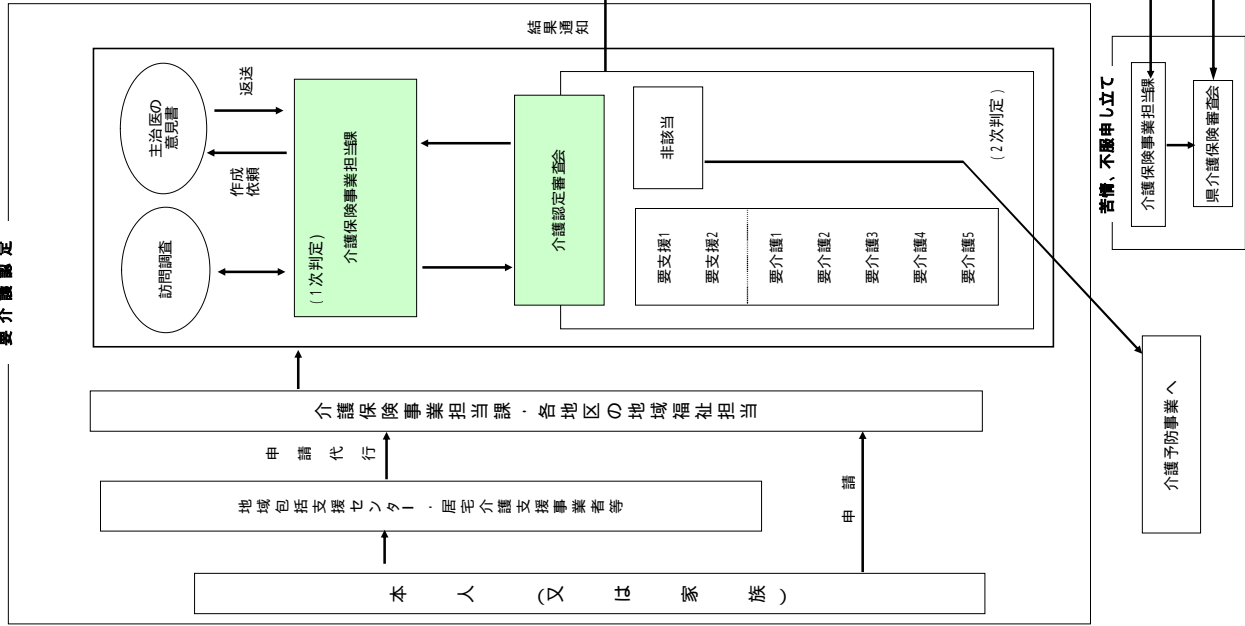
()内は職員数



健康増進課、生活支援相談課において地域支援事業の一部を実施している。

5 介護サービス利用手順

要介護認定



Ⅲ 被保險者

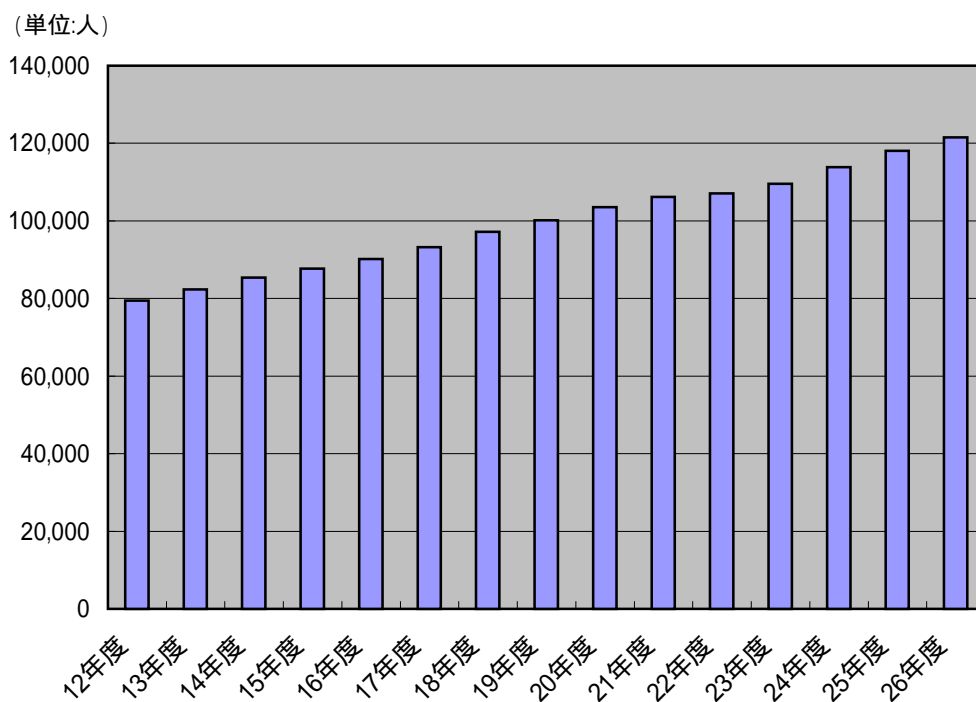
1 第1号被保険者数の年度別推移

(単位:人)

| | 被保険者数 | 資格取得 | | | | 資格喪失 | | | | |
|-------------|---------|--------|-------|---------|--------|--------|--------|--------|--------|-------|
| | | 転入 | 65歳到達 | 適用除外非該当 | その他 | 転出 | 職権喪失 | 死亡 | 適用除外該当 | その他 |
| 11年度 | 76,272 | - | - | - | - | - | - | - | - | - |
| 12年度 | 79,456 | - | - | - | - | - | - | - | - | - |
| 13年度 | 82,314 | - | - | - | - | - | - | - | - | - |
| 14年度 | 85,422 | - | - | - | - | - | - | - | - | - |
| 15年度 | 87,660 | - | - | - | - | - | - | - | - | - |
| 16年度 | 90,141 | - | - | - | - | - | - | - | - | - |
| 17年度 | 93,190 | 699 | 6,746 | 1 | 25 | 1,051 | 36 | 3,325 | 6 | 4 |
| 18年度 | 97,201 | 734 | 7,567 | 3 | 77 | 910 | 100 | 3,343 | 10 | 7 |
| 19年度 | 100,172 | 739 | 6,756 | 1 | 45 | 858 | 106 | 3,587 | 8 | 11 |
| 20年度 | 103,506 | 851 | 6,973 | 3 | 24 | 872 | 42 | 3,572 | 13 | 18 |
| 21年度 | 106,188 | 885 | 6,195 | 1 | 59 | 858 | 42 | 3,544 | 4 | 10 |
| 22年度 | 107,086 | 810 | 4,890 | 5 | 31 | 877 | 15 | 3,926 | 6 | 14 |
| 23年度 | 109,562 | 810 | 6,684 | 0 | 13 | 946 | 71 | 3,990 | 8 | 16 |
| 24年度 | 113,820 | 862 | 8,458 | 4 | 48 | 941 | 92 | 4,055 | 11 | 15 |
| 25年度A | 118,065 | 817 | 8,401 | 3 | 74 | 952 | 37 | 4,027 | 12 | 22 |
| 26年度B | 121,507 | 995 | 7,730 | 0 | 79 | 974 | 85 | 4,277 | 8 | 18 |
| 前年度比 B/A | 102.9% | 121.8% | 92.0% | 0.0% | 106.8% | 102.3% | 229.7% | 106.2% | 66.7% | 81.8% |

注) 被保険者数は年度末現在の人数

第1号被保険者数の年度別推移



2 第1号被保険者数の月別推移

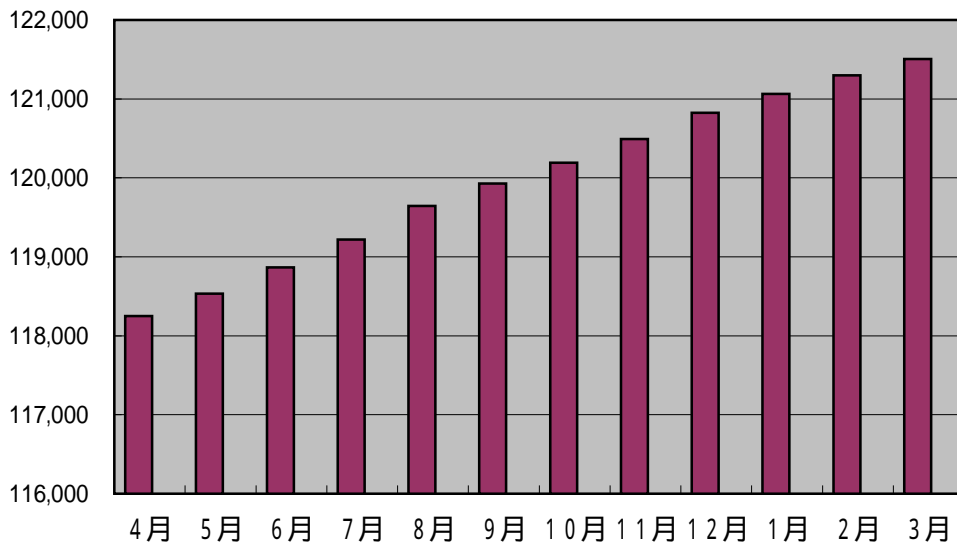
(単位:人)

| | 被保険者数 | 資格取得 | | | | 資格喪失 | | | | |
|-----|---------|------|-----------|-------------|-----|------|------|-------|------------|-----|
| | | 転入 | 65歳 到達 | 適用除外 非該当 | その他 | 転出 | 職権喪失 | 死亡 | 適用除外 該当 | その他 |
| 4月 | 118,250 | 135 | 588 | 0 | 10 | 123 | 37 | 388 | 0 | 0 |
| 5月 | 118,533 | 101 | 611 | 0 | 7 | 95 | 8 | 333 | 0 | 0 |
| 6月 | 118,865 | 72 | 642 | 0 | 3 | 72 | 3 | 307 | 1 | 2 |
| 7月 | 119,218 | 68 | 695 | 0 | 10 | 70 | 2 | 345 | 0 | 3 |
| 8月 | 119,644 | 92 | 694 | 0 | 5 | 68 | 1 | 292 | 0 | 4 |
| 9月 | 119,928 | 74 | 606 | 0 | 10 | 77 | 1 | 327 | 1 | 0 |
| 10月 | 120,190 | 76 | 603 | 0 | 6 | 64 | 5 | 353 | 1 | 0 |
| 11月 | 120,490 | 66 | 609 | 0 | 7 | 69 | 3 | 308 | 1 | 1 |
| 12月 | 120,823 | 82 | 672 | 0 | 4 | 99 | 1 | 324 | 1 | 0 |
| 1月 | 121,064 | 60 | 769 | 0 | 6 | 74 | 21 | 493 | 2 | 4 |
| 2月 | 121,300 | 84 | 623 | 0 | 8 | 79 | 3 | 395 | 0 | 2 |
| 3月 | 121,507 | 85 | 618 | 0 | 3 | 84 | 0 | 412 | 1 | 2 |
| 合計 | - | 995 | 7,730 | 0 | 79 | 974 | 85 | 4,277 | 8 | 18 |

注) 被保険者数は月末現在の人数

第1号被保険者数の月別推移

(単位:人)



3 行政区別 年齢別第1号被保険者数

(単位:人)

| 地区 \ 年齢 | 中央 | 小田 | 大庄 | 立花 | 武庫 | 園田 | 市外 | 合計 |
|---------|--------|--------|--------|--------|--------|--------|-----|---------|
| 65歳~74歳 | 8,183 | 10,942 | 8,578 | 15,210 | 10,321 | 12,207 | 52 | 65,493 |
| 75歳以上 | 7,290 | 10,072 | 8,078 | 12,481 | 8,286 | 9,429 | 378 | 56,014 |
| 合計 | 15,473 | 21,014 | 16,656 | 27,691 | 18,607 | 21,636 | 430 | 121,507 |

注) 年度末現在被保険者台帳による人数

Ⅲ 保險料

1 年度別保険料（年額）の推移

平成26年度の保険料等(平成24年度～平成26年度)

| 所得段階 | 対象者 | 保険料率 | 保険料 |
|-------|---|--------------|---------|
| 第1段階 | ・生活保護受給者 ・中国残留邦人等支援給付受給者 ・高齢福祉年金受給者であって世帯全員が市民税非課税の人 | 0.5 | 32,048 |
| 第2段階 | ・世帯全員が市民税非課税で、課税年金収入と合計所得金額の合計が80万円以下の人 | 0.625 | 40,060 |
| 第3段階 | ・世帯全員が市民税非課税で、課税年金収入と合計所得金額の合計が80万円を超え120万円以下の人 | 0.685 | 43,906 |
| 第4段階 | ・世帯全員が市民税非課税で第1段階、第2段階、第3段階以外の人 | 0.75 | 48,072 |
| 第5段階 | ・世帯のだれかに市民税が課税されているが、本人は市民税非課税であり、本人の課税年金収入と合計所得金額の合計が80万円以下の人 | 0.9 | 57,686 |
| 第6段階 | ・世帯のだれかに市民税が課税されているが、本人は市民税非課税であり、本人の課税年金収入と合計所得金額の合計が80万円を超える人 | 1.0 (基準額) | 64,095 |
| 第7段階 | ・本人が市民税課税で、前年の合計所得金額が125万円以下の人 | 1.15 | 73,710 |
| 第8段階 | ・本人が市民税課税で、前年の合計所得金額が125万円を超え190万円未満の人 | 1.25 | 80,119 |
| 第9段階 | 基準所得金額変更に伴う第7段階からの激変緩和措置対象者 | H24 | 85,458 |
| | | H25 | 90,804 |
| | | H26 | 96,143 |
| 第9段階 | ・本人が市民税課税で、前年の合計所得金額が190万円以上400万円未満の人 | 1.5 | 96,143 |
| 第10段階 | ・本人が市民税課税で、前年の合計所得金額が400万円以上600万円未満の人 | 1.625 | 104,155 |
| 第11段階 | ・本人が市民税課税で、前年の合計所得金額が600万円以上の人 | 1.75 | 112,167 |

上記の表中で合計所得金額がマイナスの場合は、0円とみなす。

平成21年度の保険料(平成21年度～平成23年度)の表中にある第5段階(基準額の保険料年額欄の()内の金額57,347円は、平成21年度からの介護報酬単価引き上げ分を全額、保険料で負担した場合(介護従事者処遇改善臨時特例交付金がなかった場合)の金額です。

平成23年度の保険料等(平成21年度～平成23年度)

| 所得段階 | 対象者 | 保険料率 | 保険料 |
|-------|---|--------------|--------------------|
| 第1段階 | ・生活保護受給者 ・中国残留邦人等支援給付受給者 ・高齢福祉年金受給者であって世帯全員が市民税非課税の人 | 0.5 | 28,265 |
| 第2段階 | ・世帯全員が市民税非課税で、課税年金収入と合計所得金額の合計が80万円以下の人 | 0.625 | 35,331 |
| 第3段階 | ・世帯全員が市民税非課税で第1段階、第2段階以外の人 | 0.75 | 42,397 |
| 第4段階 | ・世帯のだれかに市民税が課税されているが、本人は市民税非課税であり、本人の課税年金収入と合計所得金額の合計が80万円以下の人 | 0.9 | 50,877 |
| 第5段階 | ・世帯のだれかに市民税が課税されているが、本人は市民税非課税であり、本人の課税年金収入と合計所得金額の合計が80万円を超える人 | 1.0 (基準額) | 56,529 (57,347) |
| 第6段階 | ・本人が市民税課税で、前年の合計所得金額が125万円以下の人 | 1.15 | 65,009 |
| 第7段階 | ・本人が市民税課税で、前年の合計所得金額が125万円を超え200万円未満の人 | 1.25 | 70,662 |
| 第8段階 | ・本人が市民税課税で、前年の合計所得金額が200万円以上400万円未満の人 | 1.5 | 84,794 |
| 第9段階 | ・本人が市民税課税で、前年の合計所得金額が400万円以上600万円未満の人 | 1.625 | 91,860 |
| 第10段階 | ・本人が市民税課税で、前年の合計所得金額が600万円以上の人 | 1.75 | 98,926 |

平成23年度の保険料等(平成21年度～平成23年度)

| 所得段階 | 対象者 | 保険料率 | 保険料 |
|-------|---|--------------|--------------------|
| 第1段階 | ・生活保護受給者 ・中国残留邦人等支援給付受給者 ・老齢福祉年金受給者であって世帯全員が市民税非課税の人 | 0.5 | 28,265 |
| 第2段階 | ・世帯全員が市民税非課税で、課税年金収入と合計所得金額の合計が80万円以下の人 | 0.625 | 35,331 |
| 第3段階 | ・世帯全員が市民税非課税で第1段階、第2段階以外の人 | 0.75 | 42,397 |
| 第4段階 | ・世帯のだれかに市民税が課税されているが、本人は市民税非課税であり、本人の課税年金収入と合計所得金額の合計が80万円以下の人 | 0.9 | 50,877 |
| 第5段階 | ・世帯のだれかに市民税が課税されているが、本人は市民税非課税であり、本人の課税年金収入と合計所得金額の合計が80万円を超える人 | 1.0 (基準額) | 56,529 (57,347) |
| 第6段階 | ・本人が市民税課税で、前年の合計所得金額が125万円以下の人 | 1.15 | 65,009 |
| 第7段階 | ・本人が市民税課税で、前年の合計所得金額が125万円を超え200万円未満の人 | 1.25 | 70,662 |
| 第8段階 | ・本人が市民税課税で、前年の合計所得金額が200万円以上400万円未満の人 | 1.5 | 84,794 |
| 第9段階 | ・本人が市民税課税で、前年の合計所得金額が400万円以上600万円未満の人 | 1.625 | 91,860 |
| 第10段階 | ・本人が市民税課税で、前年の合計所得金額が600万円以上の人 | 1.75 | 98,926 |

上記の表中で合計所得金額がマイナスの場合は、0円とみなす。

第5段階(基準額)の保険料年額欄の()内の金額57,347円は、平成21年度からの介護報酬単価引き上げ分を全額、保険料で負担した場合(介護従事者処遇改善臨時特例交付金がなかった場合)の金額です。

平成20年度の保険料等(平成18年度～平成20年度)

| 所得段階 | 対象者 | 保険料率 | 保険料 |
|------|--|--------------|--------|
| 第1段階 | ・生活保護受給者 ・中国残留邦人等支援給付受給者(H20～) ・老齢福祉年金受給者であって世帯全員が市民税非課税の人 | 0.5 | 28,484 |
| 第2段階 | ・世帯全員が市民税非課税で、課税年金収入と合計所得金額の合計が80万円以下の人 | 0.625 | 35,605 |
| 第3段階 | ・世帯全員が市民税非課税で第1段階、第2段階以外の人 | 0.75 | 42,726 |
| 第4段階 | ・世帯のだれかに市民税が課税されているが、本人は市民税非課税の人 | 1.0 (基準額) | 56,968 |
| 第5段階 | ・本人が市民税課税で、前年の合計所得金額が200万円未満の人 | 1.25 | 71,210 |
| 第6段階 | ・本人が市民税課税で、前年の合計所得金額が200万円以上400万円未満の人 | 1.5 | 85,452 |
| 第7段階 | ・本人が市民税課税で、前年の合計所得金額が400万円以上600万円未満の人 | 1.625 | 92,573 |
| 第8段階 | ・本人が市民税課税で、前年の合計所得金額が600万円以上の人 | 1.75 | 99,694 |

平成20年度の保険料等(平成18年度～平成20年度)

| 所得段階 | 対象者 | 保険料率 | 保険料 |
|------|--|--------------|--------|
| 第1段階 | ・生活保護受給者 ・中国残留邦人等支援助給付受給者(H20～) ・老齢福祉年金受給者であって世帯全員が 市民税非課税の場合 | 0.5 | 28,484 |
| 第2段階 | ・世帯全員が市民税非課税で課税年金 収入と合計所得金額の合計が80万円 以下の場合 | 0.625 | 35,605 |
| 第3段階 | ・世帯全員が市民税非課税で第1段階、 第2段階以外の場合 | 0.75 | 42,726 |
| 第4段階 | ・世帯のたれかに市民税が課税されて いるが、本人は市民税非課税の場合 | 1.0 (基準額) | 56,968 |
| 第5段階 | ・本人が市民税課税で前年の合計所得 金額が200万円未満の場合 | 1.25 | 71,210 |
| 第6段階 | ・本人が市民税課税で前年の合計所得 金額が200万円以上400万円未満 の場合 | 1.5 | 85,452 |
| 第7段階 | ・本人が市民税課税で前年の合計所得 金額が400万円以上600万円未満 の場合 | 1.625 | 92,573 |
| 第8段階 | ・本人が市民税課税で前年の合計所得 金額が600万円以上の場合 | 1.75 | 99,694 |

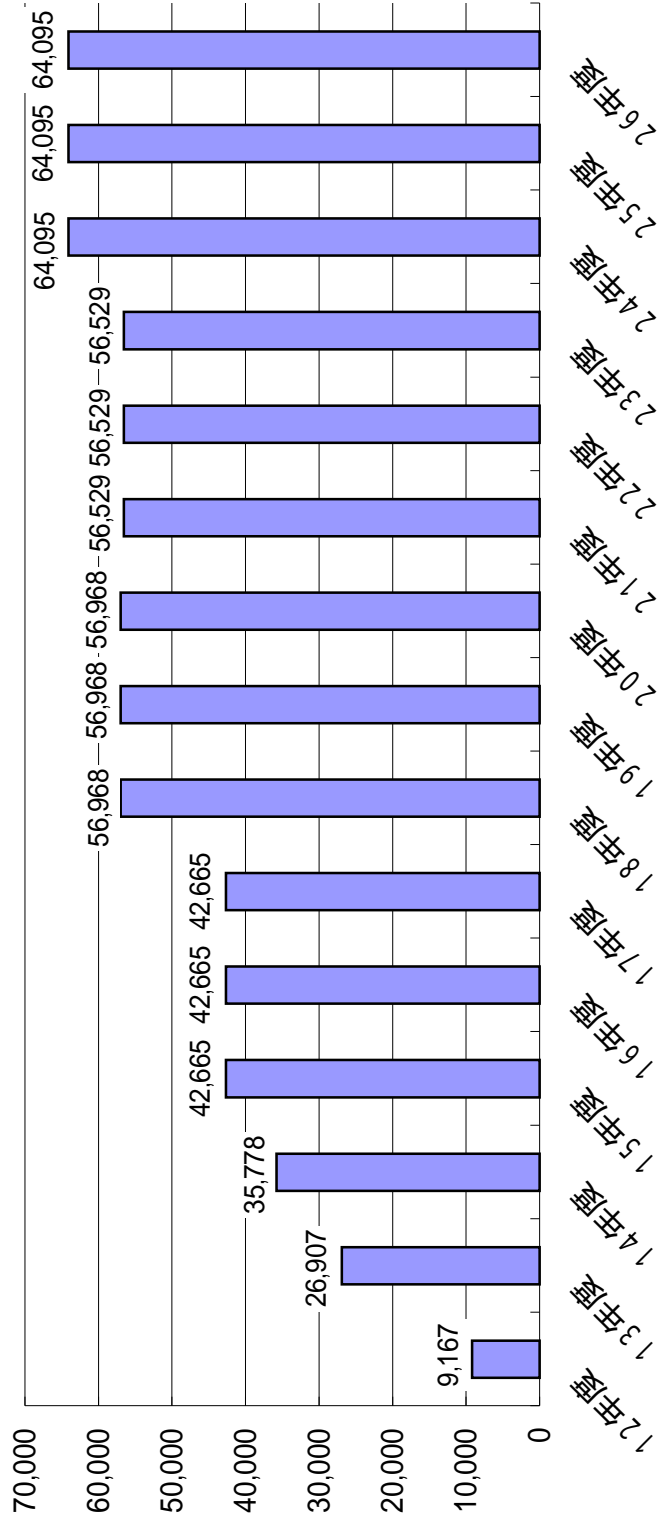
従来の段階等

| 所得段階 | 対象者 | 保険料率 | 年度別の年間保険料(円) | | | |
|------|---|--------------|--------------|--------|--------|---------|
| | | | 12年度 | 13年度 | 14年度 | 15～17年度 |
| 第1段階 | ・生活保護受給者 ・老齢福祉年金受給者であって世 帯全員が市民税非課税の場合 | 0.5 | 4,584 | 13,454 | 17,889 | 21,333 |
| 第2段階 | ・世帯全員が市民税非課税の場合 | 0.75 | 6,876 | 20,181 | 26,834 | 31,999 |
| 第3段階 | ・世帯のたれかに市民税が課税 されているが、本人は市民税 非課税の場合 | 1.0 (基準額) | 9,167 | 26,907 | 35,778 | 42,665 |
| 第4段階 | ・本人が市民税課税で前年の合計 所得金額が200万円未満の場合 (平成14年度まで250万円未満) | 1.25 | 11,459 | 33,634 | 44,723 | 53,332 |
| 第5段階 | ・本人が市民税課税で前年の合計 所得金額が200万円以上の場合 (平成14年度まで250万円以上) | 1.5 | 13,751 | 40,361 | 53,667 | 63,998 |

上記の表中で合計所得金額がマイナスの場合は、0円とみなす。

保険料(基準額年額)の推移グラフ

(単位:円)



* 保険料は平成12年4月～9月までは国が全額負担、平成12年10月～平成13年9月までは国が半額負担

* 平成21～平成23年度の基準額 56,529円は、介護従事者処遇改善臨時特例交付金による負担軽減後の金額。軽減前の基準額は、57,347円。

2 保険料収納状況

(1) 全般

現年度分

(単位:人数(人)、金額(円))

| 徴収区分 | 内訳 | 調 定 | | 収 納 | | 未 納 | | 収納率 (%) |
|--------|------|---------|---------------|---------|---------------|---------|-------------|------------|
| | | 人 数 | 金 額 | 人 数 | 金 額 | 人 数 | 金 額 | |
| 平成25年度 | 特別徴収 | 104,138 | 6,118,814,654 | 104,138 | 6,118,814,654 | 0 | 0 | 100.00 |
| | 普通徴収 | 24,509 | 935,766,233 | 21,839 | 794,442,520 | 3,881 | 141,323,713 | 84.90 |
| | 合 計 | 128,647 | 7,054,580,887 | 125,977 | 6,913,257,174 | 3,881 | 141,323,713 | 98.00 |
| 平成26年度 | 特別徴収 | 107,979 | 6,339,091,448 | 107,979 | 6,339,091,448 | 0 | 0 | 100.00 |
| | 普通徴収 | 24,803 | 947,637,188 | 22,162 | 804,743,408 | 3,911 | 142,893,780 | 84.92 |
| | 合 計 | 132,782 | 7,286,728,636 | 130,141 | 7,143,834,856 | 3,911 | 142,893,780 | 98.04 |
| 前年度比 | 特別徴収 | 103.69% | 103.60% | 103.69% | 103.60% | 0.00% | 0.00% | 100.00% |
| | 普通徴収 | 101.20% | 101.27% | 101.48% | 101.30% | 100.77% | 101.11% | 100.03% |
| | 合 計 | 103.21% | 103.29% | 103.31% | 103.34% | 100.77% | 101.11% | 100.04% |

各年度分とも翌年度5月末現在

滞納繰越分

(単位:人数(人)、金額(円))

| 徴収区分 | 内訳 | 調 定 | | 収 納 | | 不 納 欠 損 | | 翌 年 度 繰 越 | | 収納率 (%) |
|--------|----|---------|-------------|---------|------------|---------|-------------|-----------|-------------|------------|
| | | 人 数 | 金 額 | 人 数 | 金 額 | 人 数 | 金 額 | 人 数 | 金 額 | |
| 平成25年度 | | 4,869 | 247,903,918 | 1,185 | 28,433,142 | 2,651 | 87,978,192 | 3,393 | 131,492,584 | 11.47 |
| 平成26年度 | | 5,035 | 272,582,742 | 1,313 | 30,629,234 | 2,839 | 103,876,542 | 3,469 | 138,076,966 | 11.24 |
| 前年度比 | | 103.41% | 109.95% | 110.80% | 107.72% | 107.09% | 118.07% | 102.24% | 105.01% | 97.99% |

3月末現在

- ・ 収納の人数については、一部でも収納した人をカウントしている。
そのため、収納と未納の人数の計と調定人数とは一致しない。
- ・ 人数について、年度途中で徴収方法が変更になった場合、
特別徴収と普通徴収の両方がある場合についてはそれぞれにカウントしている。

口座振替加入率 20.51 % (前年度 20.40%)

| | | | | | | |
|------|----|-------|---------|--------------|--------------------------|-------------------|
| (内訳) | 減免 | 合 計 | 1,707 件 | 16,112,755 円 | (前年度 1,832件 17,533,859円) | |
| | | 被 災 | 13 件 | 174,854 円 | 所得激減 | 259 件 3,335,658 円 |
| | | 生活困窮 | 1,337 件 | 11,433,524 円 | 制度的 | 49 件 368,551 円 |
| | | そ の 他 | 49 件 | 800,168 円 | | |

(2) 平成12年度～24年度収納状況

(単位:人数(人)、金額(円))

| 徴収区分 | 内訳 | 調 定 | | 収 納 | | 未 納 | | 収納率 (%) |
|--------|------|---------|---------------|---------|---------------|-------|-------------|------------|
| | | 人 数 | 金 額 | 人 数 | 金 額 | 人 数 | 金 額 | |
| 平成12年度 | 特別徴収 | 58,857 | 533,989,854 | 58,857 | 533,989,854 | 0 | 0 | 100.00 |
| | 普通徴収 | 22,288 | 171,284,841 | 20,455 | 155,565,992 | 2,787 | 15,718,849 | 90.82 |
| | 合 計 | 81,145 | 705,274,695 | 79,312 | 689,555,846 | 2,787 | 15,718,849 | 97.77 |
| 平成13年度 | 特別徴収 | 63,340 | 1,594,989,234 | 63,340 | 1,594,989,234 | 0 | 0 | 100.00 |
| | 普通徴収 | 29,820 | 526,036,302 | 27,720 | 478,776,837 | 3,347 | 47,259,465 | 91.02 |
| | 合 計 | 93,160 | 2,121,025,536 | 91,060 | 2,073,766,071 | 3,347 | 47,259,465 | 97.77 |
| 平成14年度 | 特別徴収 | 66,283 | 2,174,091,664 | 66,283 | 2,174,091,664 | 0 | 0 | 100.00 |
| | 普通徴収 | 29,122 | 713,010,245 | 26,960 | 647,600,138 | 3,336 | 65,410,107 | 90.83 |
| | 合 計 | 95,405 | 2,887,101,909 | 93,243 | 2,821,691,802 | 3,336 | 65,410,107 | 97.73 |
| 平成15年度 | 特別徴収 | 69,092 | 2,707,943,771 | 69,092 | 2,707,943,771 | 0 | 0 | 100.00 |
| | 普通徴収 | 29,193 | 843,851,168 | 26,793 | 759,172,003 | 3,665 | 84,679,165 | 89.97 |
| | 合 計 | 98,285 | 3,551,794,939 | 95,885 | 3,467,115,774 | 3,665 | 84,679,165 | 97.62 |
| 平成16年度 | 特別徴収 | 71,504 | 2,797,943,723 | 71,504 | 2,797,943,723 | 0 | 0 | 100.00 |
| | 普通徴収 | 28,747 | 826,212,911 | 26,345 | 740,532,274 | 3,575 | 85,680,637 | 89.63 |
| | 合 計 | 100,251 | 3,624,156,634 | 97,849 | 3,538,475,997 | 3,575 | 85,680,637 | 97.64 |
| 平成17年度 | 特別徴収 | 73,907 | 2,876,508,433 | 73,907 | 2,876,508,433 | 0 | 0 | 100.00 |
| | 普通徴収 | 29,497 | 842,637,012 | 27,041 | 754,510,903 | 3,676 | 88,126,109 | 89.54 |
| | 合 計 | 103,404 | 3,719,145,445 | 100,948 | 3,631,019,336 | 3,676 | 88,126,109 | 97.63 |
| 平成18年度 | 特別徴収 | 81,413 | 4,203,648,431 | 81,413 | 4,203,648,431 | 0 | 0 | 100.00 |
| | 普通徴収 | 31,283 | 1,079,284,521 | 28,467 | 955,349,705 | 4,184 | 123,934,816 | 88.52 |
| | 合 計 | 112,696 | 5,282,932,952 | 109,880 | 5,158,998,136 | 4,184 | 123,934,816 | 97.65 |
| 平成19年度 | 特別徴収 | 87,932 | 4,757,703,053 | 87,932 | 4,757,703,053 | 0 | 0 | 100.00 |
| | 普通徴収 | 22,055 | 768,140,492 | 19,496 | 648,919,896 | 3,721 | 119,220,596 | 84.48 |
| | 合 計 | 109,987 | 5,525,843,545 | 107,428 | 5,406,622,949 | 3,721 | 119,220,596 | 97.84 |
| 平成20年度 | 特別徴収 | 90,655 | 4,892,404,891 | 90,655 | 4,892,404,891 | 0 | 0 | 100.00 |
| | 普通徴収 | 22,164 | 797,618,555 | 19,554 | 671,228,184 | 3,869 | 126,390,371 | 84.15 |
| | 合 計 | 112,819 | 5,690,023,446 | 110,209 | 5,563,633,075 | 3,869 | 126,390,371 | 97.78 |
| 平成21年度 | 特別徴収 | 94,073 | 4,973,529,225 | 94,073 | 4,973,529,225 | 0 | 0 | 100.00 |
| | 普通徴収 | 21,887 | 768,123,337 | 19,290 | 643,165,330 | 3,821 | 124,958,007 | 83.73 |
| | 合 計 | 115,960 | 5,741,652,562 | 113,363 | 5,616,694,555 | 3,821 | 124,958,007 | 97.82 |
| 平成22年度 | 特別徴収 | 96,079 | 5,075,152,572 | 96,079 | 5,075,152,572 | 0 | 0 | 100.00 |
| | 普通徴収 | 20,310 | 715,692,857 | 17,946 | 599,510,518 | 3,506 | 116,182,339 | 83.77 |
| | 合 計 | 116,389 | 5,790,845,429 | 114,025 | 5,674,663,090 | 3,506 | 116,182,339 | 97.99 |
| 平成23年度 | 特別徴収 | 97,058 | 5,122,275,644 | 97,058 | 5,122,275,644 | 0 | 0 | 100.00 |
| | 普通徴収 | 20,899 | 709,017,502 | 18,489 | 595,883,204 | 3,520 | 113,134,298 | 84.04 |
| | 合 計 | 117,957 | 5,831,293,146 | 115,547 | 5,718,158,848 | 3,520 | 113,134,298 | 98.06 |
| 平成24年度 | 特別徴収 | 100,231 | 5,888,502,235 | 100,231 | 5,888,502,235 | 0 | 0 | 100.00 |
| | 普通徴収 | 23,857 | 907,624,337 | 21,230 | 770,361,152 | 3,867 | 137,263,185 | 84.88 |
| | 合 計 | 124,088 | 6,796,126,572 | 121,461 | 6,658,863,387 | 3,867 | 137,263,185 | 97.98 |

各年度分とも翌年度5月末現在

滞納繰越分

(単位:人数(人)、金額(円))

| 内訳 徴収区分 | 調 定 | | 収 納 | | 不 納 欠 損 | | 翌 年 度 繰 越 | | 収納率 (%) |
|------------|-------|-------------|-------|------------|---------|------------|-----------|-------------|------------|
| | 人 数 | 金 額 | 人 数 | 金 額 | 人 数 | 金 額 | 人 数 | 金 額 | |
| 平成13年度 | 2,787 | 15,144,322 | 2,373 | 3,523,958 | 0 | 0 | 1,778 | 11,620,364 | 23.27 |
| 平成14年度 | 3,677 | 58,572,638 | 1,299 | 11,164,981 | 1,366 | 6,787,284 | 2,463 | 40,620,373 | 19.06 |
| 平成15年度 | 4,083 | 105,953,699 | 1,331 | 16,641,254 | 1,945 | 28,603,812 | 2,610 | 60,708,633 | 15.71 |
| 平成16年度 | 4,322 | 145,113,671 | 1,421 | 22,216,926 | 2,131 | 46,716,495 | 2,812 | 76,180,250 | 15.31 |
| 平成17年度 | 4,459 | 161,731,447 | 1,381 | 22,856,173 | 2,369 | 59,197,711 | 2,882 | 79,677,563 | 14.13 |
| 平成18年度 | 4,496 | 167,217,918 | 1,246 | 19,474,509 | 2,499 | 63,768,941 | 3,014 | 83,974,468 | 11.65 |
| 平成19年度 | 4,974 | 207,683,452 | 1,339 | 24,562,501 | 2,606 | 67,177,643 | 3,453 | 115,943,308 | 11.83 |
| 平成20年度 | 5,038 | 234,886,736 | 1,213 | 23,562,169 | 2,964 | 92,849,825 | 3,419 | 118,474,742 | 10.03 |
| 平成21年度 | 5,069 | 244,602,673 | 1,241 | 25,774,477 | 2,996 | 95,745,284 | 3,372 | 123,082,912 | 10.54 |
| 平成22年度 | 4,908 | 246,477,713 | 1,321 | 28,321,484 | 2,895 | 97,035,259 | 3,333 | 121,120,970 | 11.49 |
| 平成23年度 | 4,627 | 237,082,003 | 1,198 | 25,501,803 | 2,880 | 96,931,016 | 3,130 | 114,639,184 | 10.76 |
| 平成24年度 | 4,571 | 227,383,481 | 1,081 | 23,455,129 | 2,765 | 93,136,266 | 3,120 | 110,792,086 | 10.32 |

3月末現在

保険料の徴収が平成12年度より開始のため、滞納繰越分は平成13年度から掲載

(3) 行政区別

現年度分

| 内 訳 行政区 | 調 定 | | 収 納 | | 未 納 | | 収納率 (%) |
|------------|---------|---------------|---------|---------------|-------|-------------|------------|
| | 人 数 | 金 額 | 人 数 | 金 額 | 人 数 | 金 額 | |
| 中 央 | 16,973 | 898,892,303 | 16,543 | 877,760,040 | 607 | 21,132,263 | 97.65 |
| 小 田 | 22,992 | 1,235,201,612 | 22,571 | 1,210,694,596 | 650 | 24,507,016 | 98.02 |
| 大 庄 | 18,120 | 965,245,839 | 17,741 | 945,660,235 | 548 | 19,585,604 | 97.97 |
| 立 花 | 30,224 | 1,693,849,526 | 29,675 | 1,663,860,400 | 833 | 29,989,126 | 98.23 |
| 武 庫 | 20,259 | 1,135,979,139 | 19,881 | 1,114,848,690 | 562 | 21,130,449 | 98.14 |
| 園 田 | 23,679 | 1,333,138,823 | 23,196 | 1,306,614,577 | 701 | 26,524,246 | 98.01 |
| 市 外 | 535 | 24,421,394 | 534 | 24,396,318 | 10 | 25,076 | 99.90 |
| 合 計 | 132,782 | 7,286,728,636 | 130,141 | 7,143,834,856 | 3,911 | 142,893,780 | 98.04 |

翌年度5月末現在

滞納繰越分

(単位:人数(人)、金額(円))

| 内 訳 行政区 | 調 定 | | 収 納 | | 不 納 欠 損 | | 翌 年 度 繰 越 | | 収納率 (%) |
|------------|-------|-------------|-------|------------|---------|-------------|-----------|-------------|------------|
| | 人 数 | 金 額 | 人 数 | 金 額 | 人 数 | 金 額 | 人 数 | 金 額 | |
| 中 央 | 820 | 42,877,139 | 192 | 4,456,803 | 475 | 16,796,640 | 575 | 21,623,696 | 10.39 |
| 小 田 | 867 | 47,593,771 | 248 | 5,819,840 | 474 | 18,093,729 | 582 | 23,680,202 | 12.23 |
| 大 庄 | 713 | 37,705,174 | 187 | 4,091,484 | 410 | 14,663,560 | 477 | 18,950,130 | 10.85 |
| 立 花 | 1,043 | 56,105,871 | 274 | 6,835,896 | 579 | 20,860,671 | 723 | 28,409,304 | 12.18 |
| 武 庫 | 697 | 38,699,113 | 190 | 4,160,934 | 384 | 14,651,826 | 486 | 19,886,353 | 10.75 |
| 園 田 | 886 | 49,572,339 | 220 | 5,245,701 | 512 | 18,800,639 | 624 | 25,525,999 | 10.58 |
| 市 外 | 9 | 29,335 | 2 | 18,576 | 5 | 9,477 | 2 | 1,282 | 63.32 |
| 合 計 | 5,035 | 272,582,742 | 1,313 | 30,629,234 | 2,839 | 103,876,542 | 3,469 | 138,076,966 | 11.24 |

3月末現在の調定収納状況を翌年度5月末現在の住所地により行政区別に分類

・滞納繰越分の人数については、最終期別の行政区での実人数にて計上しています。

(4) 所得段階別

現年度分

(単位:人数(人)、金額(円))

| 内 訳 段 階 | 調 定 | | 収 納 | | 未 納 | | 収納率 (%) | |
|------------|-----|---------|---------------|---------|---------------|-------|-------------|--------|
| | 人 数 | 金 額 | 人 数 | 金 額 | 人 数 | 金 額 | | |
| 1 | 特徴 | 3,413 | 101,554,165 | 3,413 | 101,554,165 | 0 | 0 | 100.00 |
| | 普徴 | 5,653 | 164,143,944 | 5,562 | 159,132,936 | 425 | 5,011,008 | 96.95 |
| | 計 | 9,066 | 265,698,109 | 8,975 | 260,687,101 | 425 | 5,011,008 | 98.11 |
| 2 | 特徴 | 20,183 | 758,803,828 | 20,183 | 758,803,828 | 0 | 0 | 100.00 |
| | 普徴 | 5,268 | 162,791,549 | 4,172 | 120,541,872 | 1,392 | 42,249,677 | 74.05 |
| | 計 | 25,451 | 921,595,377 | 24,355 | 879,345,700 | 1,392 | 42,249,677 | 95.42 |
| 3 | 特徴 | 9,552 | 402,152,255 | 9,552 | 402,152,255 | 0 | 0 | 100.00 |
| | 普徴 | 746 | 19,427,983 | 645 | 15,391,505 | 141 | 4,036,478 | 79.22 |
| | 計 | 10,298 | 421,580,238 | 10,197 | 417,543,760 | 141 | 4,036,478 | 99.04 |
| 4 | 特徴 | 9,563 | 439,918,592 | 9,563 | 439,918,592 | 0 | 0 | 100.00 |
| | 普徴 | 901 | 24,188,916 | 782 | 18,592,420 | 177 | 5,596,496 | 76.86 |
| | 計 | 10,464 | 464,107,508 | 10,345 | 458,511,012 | 177 | 5,596,496 | 98.79 |
| 5 | 特徴 | 14,321 | 770,921,432 | 14,321 | 770,921,432 | 0 | 0 | 100.00 |
| | 普徴 | 3,925 | 152,433,275 | 3,495 | 128,021,875 | 585 | 24,411,400 | 83.99 |
| | 計 | 18,246 | 923,354,707 | 17,816 | 898,943,307 | 585 | 24,411,400 | 97.36 |
| 6 | 特徴 | 11,065 | 689,828,583 | 11,065 | 689,828,583 | 0 | 0 | 100.00 |
| | 普徴 | 681 | 23,604,688 | 621 | 19,586,446 | 96 | 4,018,242 | 82.98 |
| | 計 | 11,746 | 713,433,271 | 11,686 | 709,415,029 | 96 | 4,018,242 | 99.44 |
| 7 | 特徴 | 13,028 | 901,749,727 | 13,028 | 901,749,727 | 0 | 0 | 100.00 |
| | 普徴 | 2,595 | 119,379,713 | 2,190 | 91,070,013 | 565 | 28,309,700 | 76.29 |
| | 計 | 15,623 | 1,021,129,440 | 15,218 | 992,819,740 | 565 | 28,309,700 | 97.23 |
| 8 | 特徴 | 12,762 | 968,197,504 | 12,762 | 968,197,504 | 0 | 0 | 100.00 |
| | 普徴 | 1,852 | 86,372,112 | 1,688 | 73,666,091 | 257 | 12,706,021 | 85.29 |
| | 計 | 14,614 | 1,054,569,616 | 14,450 | 1,041,863,595 | 257 | 12,706,021 | 98.80 |
| 9 | 特徴 | 10,328 | 924,687,705 | 10,328 | 924,687,705 | 0 | 0 | 100.00 |
| | 普徴 | 2,145 | 121,900,417 | 2,001 | 108,893,807 | 225 | 13,006,610 | 89.33 |
| | 計 | 12,473 | 1,046,588,122 | 12,329 | 1,033,581,512 | 225 | 13,006,610 | 98.76 |
| 10 | 特徴 | 1,623 | 158,346,429 | 1,623 | 158,346,429 | 0 | 0 | 100.00 |
| | 普徴 | 437 | 27,758,300 | 422 | 26,204,831 | 24 | 1,553,469 | 94.40 |
| | 計 | 2,060 | 186,104,729 | 2,045 | 184,551,260 | 24 | 1,553,469 | 99.17 |
| 11 | 特徴 | 2,141 | 222,931,228 | 2,141 | 222,931,228 | 0 | 0 | 100.00 |
| | 普徴 | 600 | 45,636,291 | 584 | 43,641,612 | 24 | 1,994,679 | 95.63 |
| | 計 | 2,741 | 268,567,519 | 2,725 | 266,572,840 | 24 | 1,994,679 | 99.26 |
| 合計 | 特徴 | 107,979 | 6,339,091,448 | 107,979 | 6,339,091,448 | 0 | 0 | 100.00 |
| | 普徴 | 24,803 | 947,637,188 | 22,162 | 804,743,408 | 3,911 | 142,893,780 | 84.92 |
| | 計 | 132,782 | 7,286,728,636 | 130,141 | 7,143,834,856 | 3,911 | 142,893,780 | 98.04 |

各翌年度5月末現在

滞納繰越分

(単位:人数(人)、金額(円))

| 内訳 段階 | 調 定 | | 収 納 | | 不 納 欠 損 | | 翌 年 度 繰 越 | | 収納率 (%) |
|----------|-------|-------------|-------|------------|---------|-------------|-----------|-------------|------------|
| | 人 数 | 金 額 | 人 数 | 金 額 | 人 数 | 金 額 | 人 数 | 金 額 | |
| 1 段階 | 613 | 12,295,510 | 187 | 2,490,525 | 300 | 5,021,885 | 310 | 4,783,100 | 20.26 |
| 2 段階 | 1,718 | 83,004,330 | 331 | 6,460,099 | 1,091 | 33,825,057 | 1,307 | 42,719,174 | 7.78 |
| 3 段階 | 201 | 8,779,709 | 58 | 1,307,252 | 105 | 3,430,071 | 135 | 4,042,386 | 14.89 |
| 4 段階 | 264 | 12,546,868 | 84 | 1,838,377 | 146 | 4,863,587 | 175 | 5,844,904 | 14.65 |
| 5 段階 | 722 | 47,886,329 | 206 | 5,097,430 | 421 | 18,181,719 | 524 | 24,607,180 | 10.64 |
| 6 段階 | 151 | 8,205,206 | 44 | 960,352 | 94 | 3,239,807 | 91 | 4,005,047 | 11.70 |
| 7 段階 | 677 | 48,805,720 | 174 | 4,762,579 | 374 | 18,002,744 | 479 | 26,040,397 | 9.76 |
| 8 段階 | 334 | 23,990,458 | 96 | 3,113,079 | 161 | 8,467,005 | 226 | 12,410,374 | 12.98 |
| 9 段階 | 289 | 22,251,296 | 99 | 3,182,708 | 130 | 7,588,278 | 186 | 11,480,310 | 14.30 |
| 10 段階 | 40 | 2,657,931 | 20 | 810,756 | 8 | 653,073 | 21 | 1,194,102 | 30.50 |
| 11 段階 | 26 | 2,159,385 | 14 | 606,077 | 9 | 603,316 | 15 | 949,992 | 28.07 |
| 合 計 | 5,035 | 272,582,742 | 1,313 | 30,629,234 | 2,839 | 103,876,542 | 3,469 | 138,076,966 | 11.24 |

3月末現在

収納の人数については、一部でも収納した人をカウントしている。
そのため、収納と未納の人数の計上と調定人数とは一致しない。

IV 認定審査

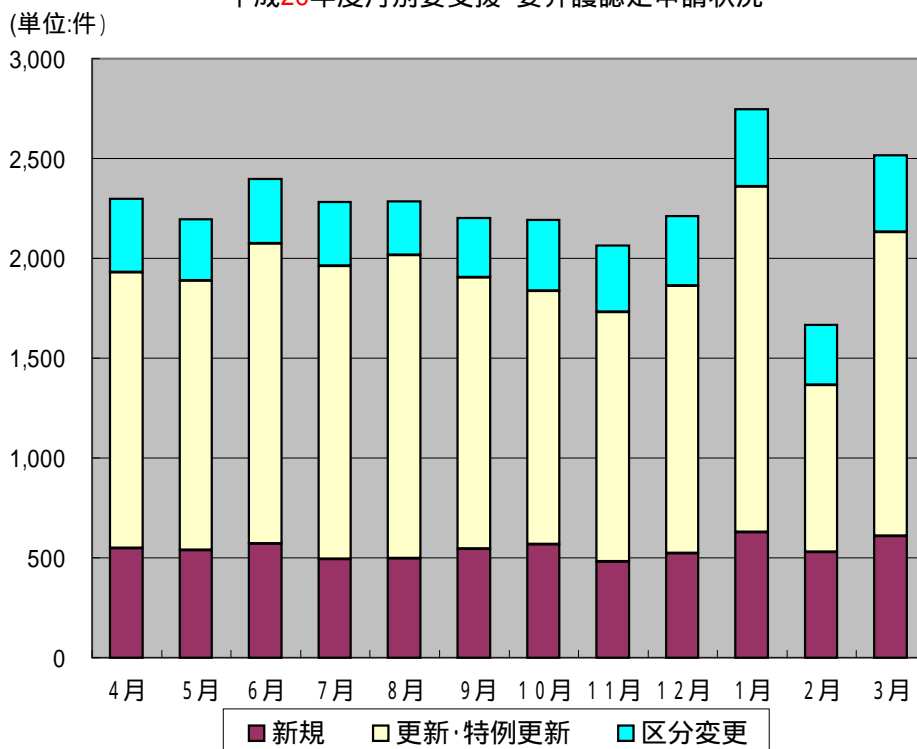
1 介護認定審査会

| 項目 | 内容 |
|---------|--|
| 合議体数 | 20合議体 |
| 委員数及び内訳 | 157人（医療 109人・保健 22人・福祉 26人）（平成27年3月31日現在） |
| 1回の審査件数 | 原則1回 55件 |
| 開催日時 | 月曜～金曜 2開催 毎日午後1時～ |
| 審査会開催数 | 計 481回（H25年度473回） |
| 認定処理件数 | 計26,300件（介護扶助にかかる審査判定件数351件を除く H25年度24,723件） |

2 月別要支援・要介護認定申請状況

| | 申請 件数 | 申請区分 | | |
|-----|----------|-------|---------|-------|
| | | 新規 | 更新・特例更新 | 区分変更 |
| 4月 | 2,299 | 547 | 1,383 | 369 |
| 5月 | 2,194 | 539 | 1,348 | 307 |
| 6月 | 2,399 | 572 | 1,503 | 324 |
| 7月 | 2,282 | 494 | 1,468 | 320 |
| 8月 | 2,286 | 496 | 1,520 | 270 |
| 9月 | 2,202 | 544 | 1,359 | 299 |
| 10月 | 2,192 | 568 | 1,270 | 354 |
| 11月 | 2,064 | 482 | 1,250 | 332 |
| 12月 | 2,211 | 524 | 1,337 | 350 |
| 1月 | 2,748 | 627 | 1,731 | 390 |
| 2月 | 1,667 | 528 | 836 | 303 |
| 3月 | 2,515 | 608 | 1,523 | 384 |
| 合計 | 27,059 | 6,529 | 16,528 | 4,002 |

平成26年度月別要支援・要介護認定申請状況

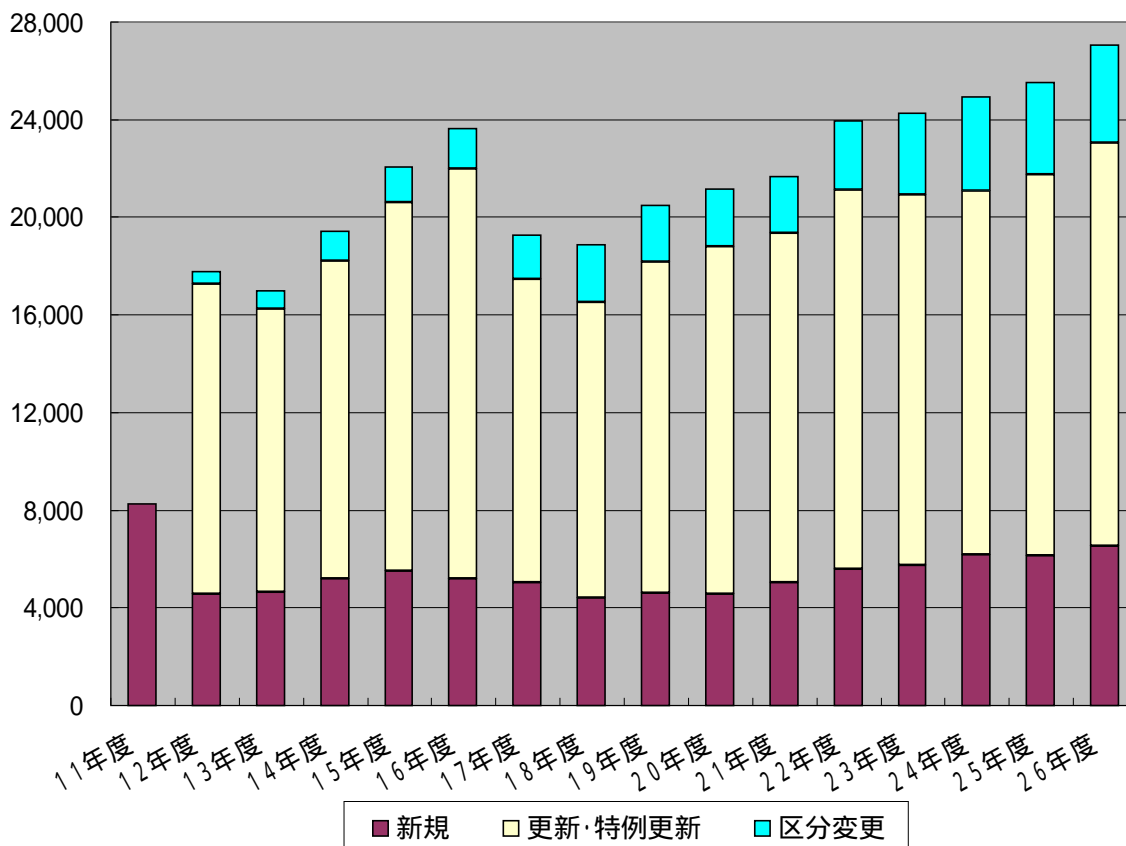


3 年度別要支援・要介護認定申請状況

| | 申請 件数 | 申請区分 | | |
|------|----------|-------|---------|-------|
| | | 新規 | 更新・特例更新 | 区分変更 |
| 11年度 | 8,250 | 8,250 | 0 | 0 |
| 12年度 | 17,760 | 4,558 | 12,688 | 514 |
| 13年度 | 16,989 | 4,641 | 11,617 | 731 |
| 14年度 | 19,414 | 5,202 | 13,021 | 1,191 |
| 15年度 | 22,053 | 5,516 | 15,084 | 1,453 |
| 16年度 | 23,642 | 5,176 | 16,796 | 1,670 |
| 17年度 | 19,279 | 5,052 | 12,397 | 1,830 |
| 18年度 | 18,888 | 4,417 | 12,119 | 2,352 |
| 19年度 | 20,477 | 4,591 | 13,582 | 2,304 |
| 20年度 | 21,161 | 4,559 | 14,246 | 2,356 |
| 21年度 | 21,678 | 5,038 | 14,328 | 2,312 |
| 22年度 | 23,939 | 5,601 | 15,533 | 2,805 |
| 23年度 | 24,247 | 5,741 | 15,161 | 3,345 |
| 24年度 | 24,918 | 6,175 | 14,903 | 3,840 |
| 25年度 | 25,525 | 6,139 | 15,609 | 3,777 |
| 26年度 | 27,059 | 6,529 | 16,528 | 4,002 |

(単位:件)

年度別要支援・要介護認定申請状況



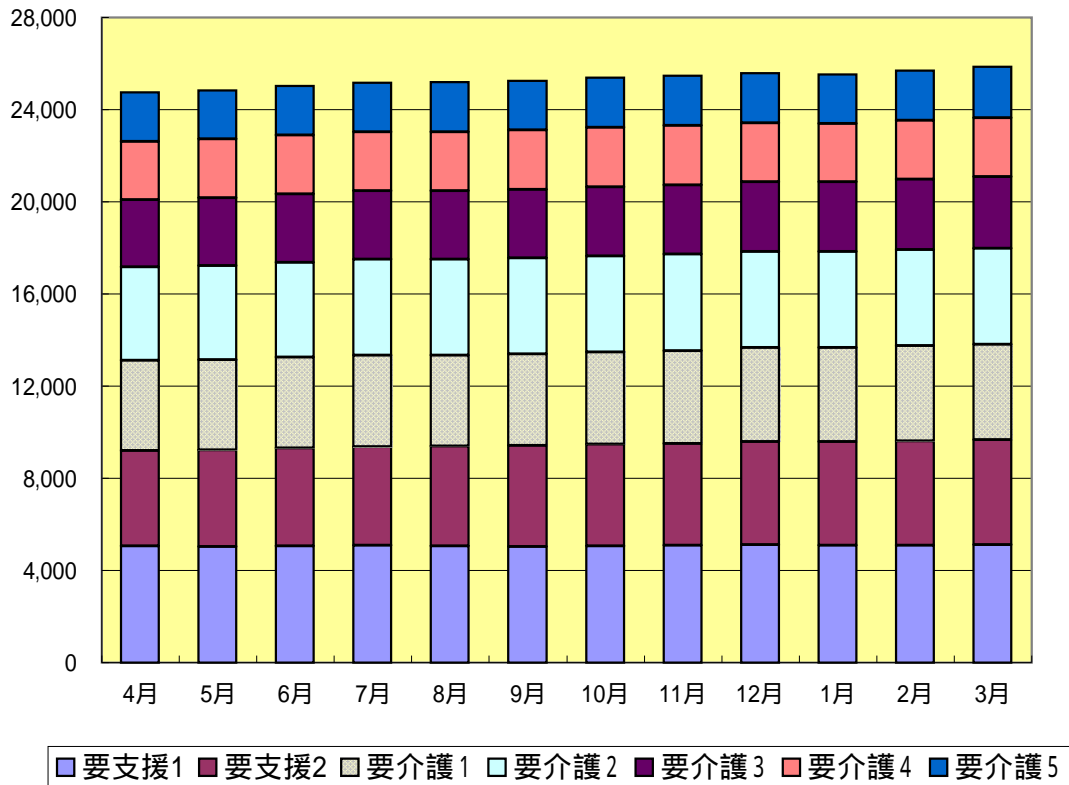
4 月別要介護度別認定者状況

| | | 要支援1 | 要支援2 | 要介護1 | 要介護2 | 要介護3 | 要介護4 | 要介護5 | 合計 |
|------|---------|-------|-------|-------|-------|-------|-------|-------|--------|
| 4月末 | 第1号 | 4,988 | 4,034 | 3,837 | 3,928 | 2,836 | 2,461 | 2,036 | 24,120 |
| | 65歳～74歳 | 902 | 835 | 508 | 698 | 419 | 365 | 343 | 4,070 |
| | 75歳以上 | 4,086 | 3,199 | 3,329 | 3,230 | 2,417 | 2,096 | 1,693 | 20,050 |
| | 第2号 | 54 | 131 | 70 | 137 | 71 | 69 | 100 | 632 |
| | 小計 | 5,042 | 4,165 | 3,907 | 4,065 | 2,907 | 2,530 | 2,136 | 24,752 |
| 5月末 | 第1号 | 4,973 | 4,075 | 3,837 | 3,959 | 2,865 | 2,477 | 2,026 | 24,212 |
| | 65歳～74歳 | 890 | 842 | 510 | 703 | 425 | 369 | 329 | 4,068 |
| | 75歳以上 | 4,083 | 3,233 | 3,327 | 3,256 | 2,440 | 2,108 | 1,697 | 20,144 |
| | 第2号 | 57 | 123 | 68 | 132 | 81 | 67 | 99 | 627 |
| | 小計 | 5,030 | 4,198 | 3,905 | 4,091 | 2,946 | 2,544 | 2,125 | 24,839 |
| 6月末 | 第1号 | 4,985 | 4,144 | 3,868 | 3,998 | 2,877 | 2,489 | 2,048 | 24,409 |
| | 65歳～74歳 | 887 | 857 | 522 | 715 | 426 | 371 | 344 | 4,122 |
| | 75歳以上 | 4,098 | 3,287 | 3,346 | 3,283 | 2,451 | 2,118 | 1,704 | 20,287 |
| | 第2号 | 60 | 113 | 70 | 129 | 80 | 71 | 97 | 620 |
| | 小計 | 5,045 | 4,257 | 3,938 | 4,127 | 2,957 | 2,560 | 2,145 | 25,029 |
| 7月末 | 第1号 | 5,019 | 4,177 | 3,907 | 4,024 | 2,894 | 2,481 | 2,039 | 24,541 |
| | 65歳～74歳 | 894 | 868 | 526 | 719 | 422 | 379 | 335 | 4,143 |
| | 75歳以上 | 4,125 | 3,309 | 3,381 | 3,305 | 2,472 | 2,102 | 1,704 | 20,398 |
| | 第2号 | 62 | 112 | 69 | 125 | 84 | 75 | 97 | 624 |
| | 小計 | 5,081 | 4,289 | 3,976 | 4,149 | 2,978 | 2,556 | 2,136 | 25,165 |
| 8月末 | 第1号 | 4,984 | 4,216 | 3,884 | 4,059 | 2,895 | 2,466 | 2,066 | 24,570 |
| | 65歳～74歳 | 885 | 878 | 531 | 715 | 416 | 372 | 343 | 4,140 |
| | 75歳以上 | 4,099 | 3,338 | 3,353 | 3,344 | 2,479 | 2,094 | 1,723 | 20,430 |
| | 第2号 | 64 | 114 | 68 | 120 | 82 | 74 | 94 | 616 |
| | 小計 | 5,048 | 4,330 | 3,952 | 4,179 | 2,977 | 2,540 | 2,160 | 25,186 |
| 9月末 | 第1号 | 4,956 | 4,271 | 3,911 | 4,044 | 2,907 | 2,510 | 2,051 | 24,650 |
| | 65歳～74歳 | 885 | 890 | 526 | 713 | 412 | 383 | 340 | 4,149 |
| | 75歳以上 | 4,071 | 3,381 | 3,385 | 3,331 | 2,495 | 2,127 | 1,711 | 20,501 |
| | 第2号 | 64 | 112 | 65 | 121 | 82 | 68 | 93 | 605 |
| | 小計 | 5,020 | 4,383 | 3,976 | 4,165 | 2,989 | 2,578 | 2,144 | 25,255 |
| 10月末 | 第1号 | 4,989 | 4,323 | 3,912 | 4,057 | 2,918 | 2,525 | 2,064 | 24,788 |
| | 65歳～74歳 | 878 | 916 | 521 | 730 | 423 | 385 | 348 | 4,201 |
| | 75歳以上 | 4,111 | 3,407 | 3,391 | 3,327 | 2,495 | 2,140 | 1,716 | 20,587 |
| | 第2号 | 60 | 111 | 69 | 117 | 85 | 63 | 90 | 595 |
| | 小計 | 5,049 | 4,434 | 3,981 | 4,174 | 3,003 | 2,588 | 2,154 | 25,383 |
| 11月末 | 第1号 | 5,022 | 4,324 | 3,956 | 4,052 | 2,925 | 2,534 | 2,067 | 24,880 |
| | 65歳～74歳 | 879 | 905 | 536 | 729 | 428 | 380 | 345 | 4,202 |
| | 75歳以上 | 4,143 | 3,419 | 3,420 | 3,323 | 2,497 | 2,154 | 1,722 | 20,678 |
| | 第2号 | 56 | 109 | 70 | 126 | 82 | 63 | 87 | 593 |
| | 小計 | 5,078 | 4,433 | 4,026 | 4,178 | 3,007 | 2,597 | 2,154 | 25,473 |
| 12月末 | 第1号 | 5,051 | 4,366 | 4,006 | 4,039 | 2,940 | 2,509 | 2,076 | 24,987 |
| | 65歳～74歳 | 881 | 903 | 548 | 730 | 438 | 379 | 332 | 4,211 |
| | 75歳以上 | 4,170 | 3,463 | 3,458 | 3,309 | 2,502 | 2,130 | 1,744 | 20,776 |
| | 第2号 | 55 | 110 | 74 | 123 | 86 | 63 | 89 | 600 |
| | 小計 | 5,106 | 4,476 | 4,080 | 4,162 | 3,026 | 2,572 | 2,165 | 25,587 |

| | | 要支援1 | 要支援2 | 要介護1 | 要介護2 | 要介護3 | 要介護4 | 要介護5 | 合計 |
|-----|---------|-------|-------|-------|-------|-------|-------|-------|--------|
| 1月末 | 第1号 | 5,022 | 4,390 | 4,015 | 4,057 | 2,938 | 2,473 | 2,053 | 24,948 |
| | 65歳～74歳 | 881 | 899 | 541 | 722 | 442 | 367 | 326 | 4,178 |
| | 75歳以上 | 4,141 | 3,491 | 3,474 | 3,335 | 2,496 | 2,106 | 1,727 | 20,770 |
| | 第2号 | 54 | 111 | 70 | 122 | 85 | 64 | 87 | 593 |
| | 小計 | 5,076 | 4,501 | 4,085 | 4,179 | 3,023 | 2,537 | 2,140 | 25,541 |
| 2月末 | 第1号 | 5,028 | 4,422 | 4,051 | 4,053 | 2,972 | 2,485 | 2,093 | 25,104 |
| | 65歳～74歳 | 878 | 895 | 535 | 714 | 439 | 367 | 323 | 4,151 |
| | 75歳以上 | 4,150 | 3,527 | 3,516 | 3,339 | 2,533 | 2,118 | 1,770 | 20,953 |
| | 第2号 | 55 | 112 | 71 | 119 | 84 | 65 | 90 | 596 |
| | 小計 | 5,083 | 4,534 | 4,122 | 4,172 | 3,056 | 2,550 | 2,183 | 25,700 |
| 3月末 | 第1号 | 5,062 | 4,423 | 4,074 | 4,045 | 3,022 | 2,509 | 2,114 | 25,249 |
| | 65歳～74歳 | 891 | 885 | 547 | 709 | 442 | 372 | 314 | 4,160 |
| | 75歳以上 | 4,171 | 3,538 | 3,527 | 3,336 | 2,580 | 2,137 | 1,800 | 21,089 |
| | 第2号 | 58 | 110 | 71 | 123 | 89 | 59 | 90 | 600 |
| | 小計 | 5,120 | 4,533 | 4,145 | 4,168 | 3,111 | 2,568 | 2,204 | 25,849 |

平成26年度月別要介護度別認定者状況

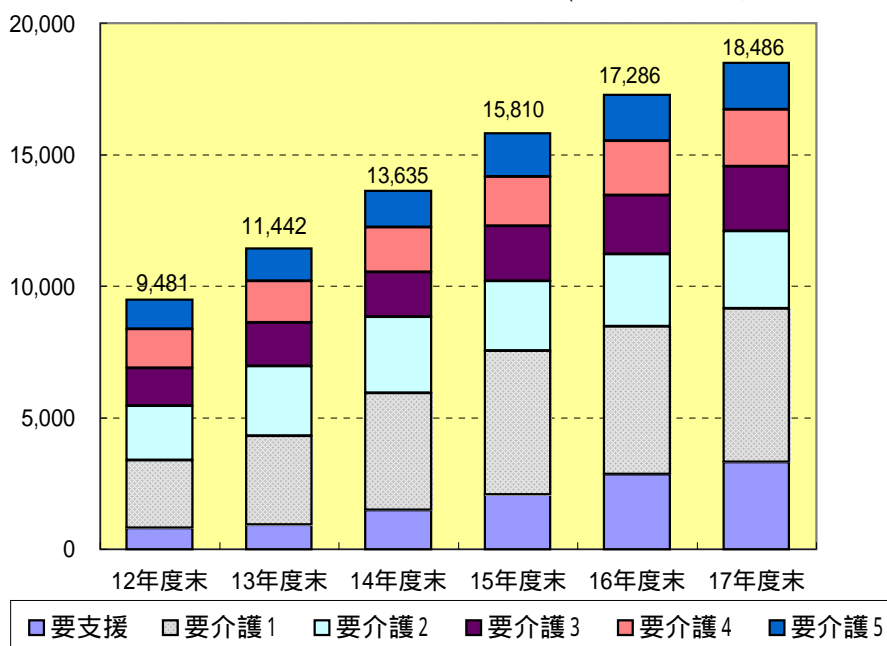
(単位:人)



5 年度末別要介護度別認定者状況(平成12年度末～17年度末)

| | | 要支援 | 要介護1 | 要介護2 | 要介護3 | 要介護4 | 要介護5 | 合計 |
|-------|---------|-------|-------|-------|-------|-------|-------|--------|
| 12年度末 | 第1号 | 788 | 2,498 | 1,974 | 1,380 | 1,398 | 1,056 | 9,094 |
| | 65歳～74歳 | 191 | 577 | 427 | 263 | 254 | 231 | 1,943 |
| | 75歳以上 | 597 | 1,921 | 1,547 | 1,117 | 1,144 | 825 | 7,151 |
| | 第2号 | 7 | 83 | 97 | 70 | 64 | 66 | 387 |
| | 小計 | 795 | 2,581 | 2,071 | 1,450 | 1,462 | 1,122 | 9,481 |
| 13年度末 | 第1号 | 919 | 3,303 | 2,497 | 1,584 | 1,503 | 1,180 | 10,986 |
| | 65歳～74歳 | 234 | 762 | 558 | 320 | 286 | 230 | 2,390 |
| | 75歳以上 | 685 | 2,541 | 1,939 | 1,264 | 1,217 | 950 | 8,596 |
| | 第2号 | 5 | 86 | 140 | 83 | 75 | 67 | 456 |
| | 小計 | 924 | 3,389 | 2,637 | 1,667 | 1,578 | 1,247 | 11,442 |
| 14年度末 | 第1号 | 1,465 | 4,320 | 2,759 | 1,630 | 1,620 | 1,322 | 13,116 |
| | 65歳～74歳 | 381 | 1,007 | 611 | 317 | 303 | 271 | 2,890 |
| | 75歳以上 | 1,084 | 3,313 | 2,148 | 1,313 | 1,317 | 1,051 | 10,226 |
| | 第2号 | 18 | 122 | 141 | 85 | 76 | 77 | 519 |
| | 小計 | 1,483 | 4,442 | 2,900 | 1,715 | 1,696 | 1,399 | 13,635 |
| 15年度末 | 第1号 | 2,031 | 5,312 | 2,527 | 1,992 | 1,776 | 1,576 | 15,214 |
| | 65歳～74歳 | 553 | 1,232 | 581 | 377 | 361 | 299 | 3,403 |
| | 75歳以上 | 1,478 | 4,080 | 1,946 | 1,615 | 1,415 | 1,277 | 11,811 |
| | 第2号 | 33 | 167 | 120 | 107 | 84 | 85 | 596 |
| | 小計 | 2,064 | 5,479 | 2,647 | 2,099 | 1,860 | 1,661 | 15,810 |
| 16年度末 | 第1号 | 2,782 | 5,450 | 2,636 | 2,122 | 1,987 | 1,668 | 16,645 |
| | 65歳～74歳 | 738 | 1,211 | 556 | 385 | 369 | 313 | 3,572 |
| | 75歳以上 | 2,044 | 4,239 | 2,080 | 1,737 | 1,618 | 1,355 | 13,073 |
| | 第2号 | 55 | 179 | 116 | 112 | 89 | 90 | 641 |
| | 小計 | 2,837 | 5,629 | 2,752 | 2,234 | 2,076 | 1,758 | 17,286 |
| 17年度末 | 第1号 | 3,255 | 5,649 | 2,813 | 2,338 | 2,084 | 1,675 | 17,814 |
| | 65歳～74歳 | 829 | 1,231 | 577 | 427 | 353 | 318 | 3,735 |
| | 75歳以上 | 2,426 | 4,418 | 2,236 | 1,911 | 1,731 | 1,357 | 14,079 |
| | 第2号 | 58 | 176 | 130 | 120 | 94 | 94 | 672 |
| | 小計 | 3,313 | 5,825 | 2,943 | 2,458 | 2,178 | 1,769 | 18,486 |

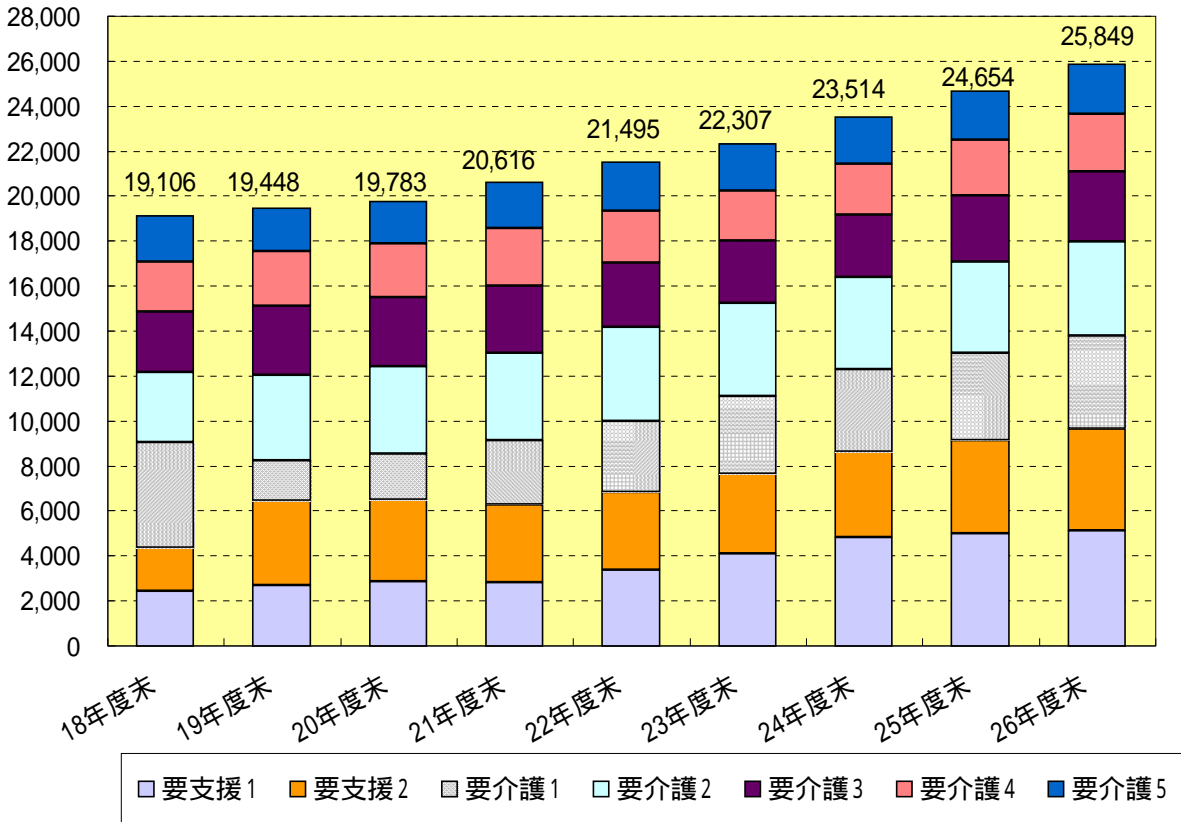
(単位:人) 年度末別 要介護度別認定者状況 (H12～H17年度)



6 年度末別要介護度別認定者状況(平成18年度末～26年度末)

| | | 要支援1 | 要支援2 | 要介護1 | 要介護2 | 要介護3 | 要介護4 | 要介護5 | 合計 |
|---------|---------|--------|--------|--------|--------|--------|--------|--------|--------|
| 18年度末 | 第1号 | 2,388 | 1,889 | 4,534 | 2,977 | 2,580 | 2,127 | 1,934 | 18,429 |
| | 65歳～74歳 | 583 | 459 | 905 | 672 | 512 | 344 | 353 | 3,828 |
| | 75歳以上 | 1,805 | 1,430 | 3,629 | 2,305 | 2,068 | 1,783 | 1,581 | 14,601 |
| | 第2号 | 25 | 69 | 131 | 132 | 122 | 100 | 98 | 677 |
| | 小計 | 2,413 | 1,958 | 4,665 | 3,109 | 2,702 | 2,227 | 2,032 | 19,106 |
| 19年度末 | 第1号 | 2,673 | 3,627 | 1,754 | 3,647 | 2,968 | 2,301 | 1,822 | 18,792 |
| | 65歳～74歳 | 590 | 776 | 285 | 757 | 581 | 363 | 310 | 3,662 |
| | 75歳以上 | 2,083 | 2,851 | 1,469 | 2,890 | 2,387 | 1,938 | 1,512 | 15,130 |
| | 第2号 | 30 | 109 | 38 | 158 | 126 | 92 | 103 | 656 |
| | 小計 | 2,703 | 3,736 | 1,792 | 3,805 | 3,094 | 2,393 | 1,925 | 19,448 |
| 20年度末 | 第1号 | 2,846 | 3,490 | 2,052 | 3,702 | 2,959 | 2,310 | 1,795 | 19,154 |
| | 65歳～74歳 | 598 | 691 | 351 | 752 | 581 | 355 | 300 | 3,628 |
| | 75歳以上 | 2,248 | 2,799 | 1,701 | 2,950 | 2,378 | 1,955 | 1,495 | 15,526 |
| | 第2号 | 30 | 101 | 37 | 169 | 109 | 94 | 89 | 629 |
| | 小計 | 2,876 | 3,591 | 2,089 | 3,871 | 3,068 | 2,404 | 1,884 | 19,783 |
| 21年度末 | 第1号 | 2,758 | 3,388 | 2,785 | 3,715 | 2,893 | 2,481 | 1,943 | 19,963 |
| | 65歳～74歳 | 553 | 658 | 477 | 754 | 529 | 361 | 311 | 3,643 |
| | 75歳以上 | 2,205 | 2,730 | 2,308 | 2,961 | 2,364 | 2,120 | 1,632 | 16,320 |
| | 第2号 | 43 | 97 | 48 | 166 | 114 | 86 | 99 | 653 |
| | 小計 | 2,801 | 3,485 | 2,833 | 3,881 | 3,007 | 2,567 | 2,042 | 20,616 |
| 22年度末 | 第1号 | 3,339 | 3,339 | 3,119 | 3,990 | 2,760 | 2,213 | 2,074 | 20,834 |
| | 65歳～74歳 | 639 | 684 | 474 | 779 | 425 | 310 | 318 | 3,629 |
| | 75歳以上 | 2,700 | 2,655 | 2,645 | 3,211 | 2,335 | 1,903 | 1,756 | 17,205 |
| | 第2号 | 50 | 110 | 49 | 167 | 109 | 71 | 105 | 661 |
| | 小計 | 3,389 | 3,449 | 3,168 | 4,157 | 2,869 | 2,284 | 2,179 | 21,495 |
| 23年度末 | 第1号 | 4,047 | 3,406 | 3,390 | 3,970 | 2,671 | 2,149 | 1,990 | 21,623 |
| | 65歳～74歳 | 720 | 730 | 491 | 728 | 372 | 308 | 310 | 3,659 |
| | 75歳以上 | 3,327 | 2,676 | 2,899 | 3,242 | 2,299 | 1,841 | 1,680 | 17,964 |
| | 第2号 | 70 | 128 | 54 | 173 | 96 | 66 | 97 | 684 |
| | 小計 | 4,117 | 3,534 | 3,444 | 4,143 | 2,767 | 2,215 | 2,087 | 22,307 |
| 24年度末 | 第1号 | 4,751 | 3,655 | 3,626 | 3,921 | 2,696 | 2,196 | 1,996 | 22,841 |
| | 65歳～74歳 | 863 | 748 | 480 | 702 | 410 | 297 | 332 | 3,832 |
| | 75歳以上 | 3,888 | 2,907 | 3,146 | 3,219 | 2,286 | 1,899 | 1,664 | 19,009 |
| | 第2号 | 78 | 126 | 62 | 156 | 80 | 73 | 98 | 673 |
| | 小計 | 4,829 | 3,781 | 3,688 | 4,077 | 2,776 | 2,269 | 2,094 | 23,514 |
| 25年度末A | 第1号 | 4,956 | 3,994 | 3,821 | 3,926 | 2,854 | 2,436 | 2,040 | 24,027 |
| | 65歳～74歳 | 903 | 818 | 515 | 692 | 425 | 355 | 345 | 4,053 |
| | 75歳以上 | 4,053 | 3,176 | 3,306 | 3,234 | 2,429 | 2,081 | 1,695 | 19,974 |
| | 第2号 | 57 | 132 | 64 | 137 | 71 | 67 | 99 | 627 |
| | 小計 | 5,013 | 4,126 | 3,885 | 4,063 | 2,925 | 2,503 | 2,139 | 24,654 |
| 26年度末B | 第1号 | 5,062 | 4,423 | 4,074 | 4,045 | 3,022 | 2,509 | 2,114 | 25,249 |
| | 65歳～74歳 | 891 | 885 | 547 | 709 | 442 | 372 | 314 | 4,160 |
| | 75歳以上 | 4,171 | 3,538 | 3,527 | 3,336 | 2,580 | 2,137 | 1,800 | 21,089 |
| | 第2号 | 58 | 110 | 71 | 123 | 89 | 59 | 90 | 600 |
| | 小計 | 5,120 | 4,533 | 4,145 | 4,168 | 3,111 | 2,568 | 2,204 | 25,849 |
| 前年度比B/A | 第1号 | 102.1% | 110.7% | 106.6% | 103.0% | 105.9% | 103.0% | 103.6% | 105.1% |
| | 65歳～74歳 | 98.7% | 108.2% | 106.2% | 102.5% | 104.0% | 104.8% | 91.0% | 102.6% |
| | 75歳以上 | 102.9% | 111.4% | 106.7% | 103.2% | 106.2% | 102.7% | 106.2% | 105.6% |
| | 第2号 | 101.8% | 83.3% | 110.9% | 89.8% | 125.4% | 88.1% | 90.9% | 95.7% |
| | 小計 | 102.1% | 109.9% | 106.7% | 102.6% | 106.4% | 102.6% | 103.0% | 104.8% |

年度末別 要介護度別認定者状況 (H18年度～)

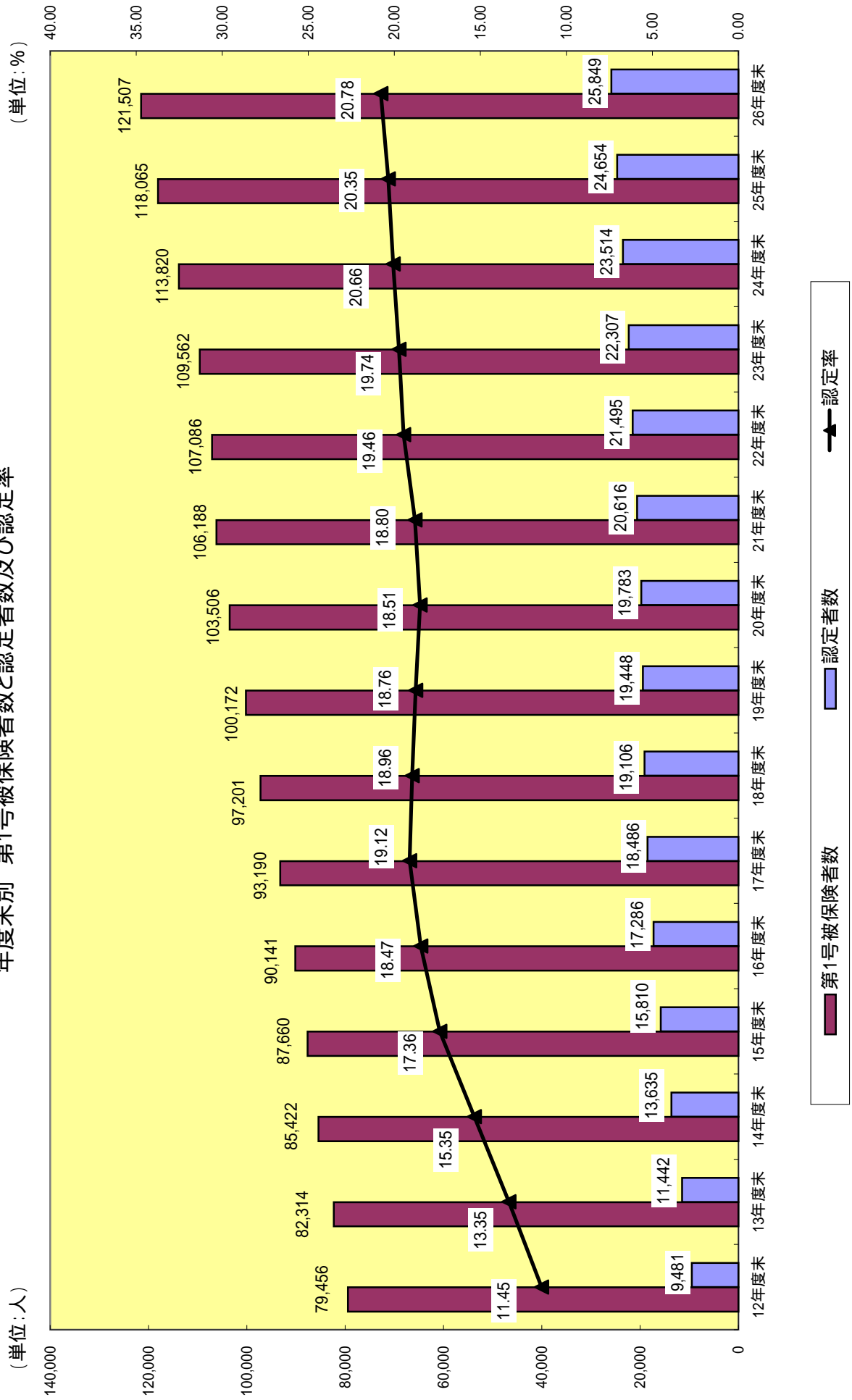


7 年度末・月別認定率

(単位:人)

| | 第1号 被保険者数 A | 第1号 認定者数 B | 第2号 認定者数 C | 総認定者数 D = B + C | 認定率 B / A (%) | 認定率 (2号含む) D / A (%) |
|----------|-------------------|------------------|------------------|--------------------|------------------|----------------------------|
| 12年度末 | 79,456 | 9,094 | 387 | 9,481 | 11.45 | 11.93 |
| 13年度末 | 82,314 | 10,986 | 456 | 11,442 | 13.35 | 13.90 |
| 14年度末 | 85,422 | 13,116 | 519 | 13,635 | 15.35 | 15.96 |
| 15年度末 | 87,660 | 15,214 | 596 | 15,810 | 17.36 | 18.04 |
| 16年度末 | 90,141 | 16,645 | 641 | 17,286 | 18.47 | 19.18 |
| 17年度末 | 93,190 | 17,814 | 672 | 18,486 | 19.12 | 19.84 |
| 18年度末 | 97,201 | 18,429 | 677 | 19,106 | 18.96 | 19.66 |
| 19年度末 | 100,172 | 18,792 | 656 | 19,448 | 18.76 | 19.41 |
| 20年度末 | 103,506 | 19,154 | 629 | 19,783 | 18.51 | 19.11 |
| 21年度末 | 106,188 | 19,963 | 653 | 20,616 | 18.80 | 19.41 |
| 22年度末 | 107,086 | 20,834 | 661 | 21,495 | 19.46 | 20.07 |
| 23年度末 | 109,562 | 21,623 | 684 | 22,307 | 19.74 | 20.36 |
| 24年度末 | 113,820 | 22,841 | 673 | 23,514 | 20.07 | 20.66 |
| 25年度末 | 118,065 | 24,027 | 627 | 24,654 | 20.35 | 20.88 |
| 26年度 4月末 | 118,250 | 24,120 | 632 | 24,752 | 20.40 | 20.93 |
| 5月末 | 118,533 | 24,212 | 627 | 24,839 | 20.43 | 20.96 |
| 6月末 | 118,865 | 24,409 | 620 | 25,029 | 20.54 | 21.06 |
| 7月末 | 119,218 | 24,541 | 624 | 25,165 | 20.58 | 21.11 |
| 8月末 | 119,644 | 24,570 | 616 | 25,186 | 20.54 | 21.05 |
| 9月末 | 119,928 | 24,650 | 605 | 25,255 | 20.55 | 21.06 |
| 10月末 | 120,190 | 24,788 | 595 | 25,383 | 20.62 | 21.12 |
| 11月末 | 120,490 | 24,880 | 593 | 25,473 | 20.65 | 21.14 |
| 12月末 | 120,823 | 24,987 | 600 | 25,587 | 20.68 | 21.18 |
| 1月末 | 121,064 | 24,948 | 593 | 25,541 | 20.61 | 21.10 |
| 2月末 | 121,300 | 25,104 | 596 | 25,700 | 20.70 | 21.19 |
| 3月末 | 121,507 | 25,249 | 600 | 25,849 | 20.78 | 21.27 |

年度末別 第1号被保険者数と認定者数及び認定率



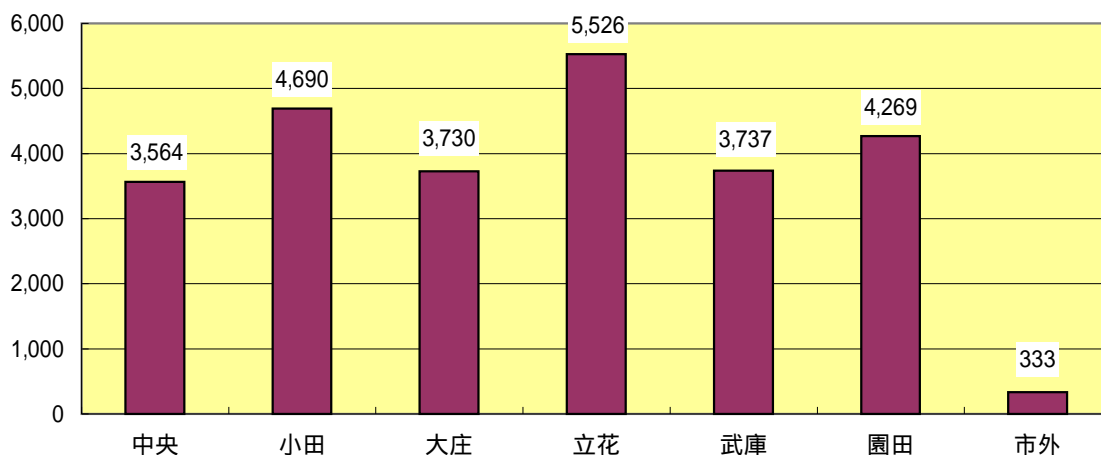
8 行政区別 要介護度別認定者状況(平成27年3月31日現在)

(単位:人)

| 要介護度 | | 要支援1 | 要支援2 | 要介護1 | 要介護2 | 要介護3 | 要介護4 | 要介護5 | 合計 |
|--------|---------|-------|-------|-------|-------|-------|-------|-------|--------|
| 地区 | | | | | | | | | |
| 中 央 | 第1号 | 709 | 613 | 526 | 572 | 424 | 339 | 304 | 3,487 |
| | 65歳～74歳 | 108 | 130 | 79 | 119 | 54 | 50 | 47 | 587 |
| | 75歳以上 | 601 | 483 | 447 | 453 | 370 | 289 | 257 | 2,900 |
| | 第2号 | 12 | 14 | 10 | 15 | 9 | 8 | 9 | 77 |
| | 小計 | 721 | 627 | 536 | 587 | 433 | 347 | 313 | 3,564 |
| 小 田 | 第1号 | 893 | 760 | 757 | 723 | 583 | 456 | 407 | 4,579 |
| | 65歳～74歳 | 165 | 142 | 84 | 101 | 87 | 88 | 52 | 719 |
| | 75歳以上 | 728 | 618 | 673 | 622 | 496 | 368 | 355 | 3,860 |
| | 第2号 | 13 | 18 | 10 | 26 | 16 | 10 | 18 | 111 |
| | 小計 | 906 | 778 | 767 | 749 | 599 | 466 | 425 | 4,690 |
| 大 庄 | 第1号 | 695 | 640 | 582 | 592 | 442 | 394 | 296 | 3,641 |
| | 65歳～74歳 | 115 | 131 | 101 | 102 | 73 | 49 | 53 | 624 |
| | 75歳以上 | 580 | 509 | 481 | 490 | 369 | 345 | 243 | 3,017 |
| | 第2号 | 6 | 15 | 10 | 18 | 15 | 9 | 16 | 89 |
| | 小計 | 701 | 655 | 592 | 610 | 457 | 403 | 312 | 3,730 |
| 立 花 | 第1号 | 1,104 | 990 | 898 | 857 | 625 | 509 | 415 | 5,398 |
| | 65歳～74歳 | 188 | 195 | 118 | 146 | 94 | 69 | 62 | 872 |
| | 75歳以上 | 916 | 795 | 780 | 711 | 531 | 440 | 353 | 4,526 |
| | 第2号 | 12 | 25 | 13 | 21 | 20 | 15 | 22 | 128 |
| | 小計 | 1,116 | 1,015 | 911 | 878 | 645 | 524 | 437 | 5,526 |
| 武 庫 | 第1号 | 754 | 650 | 581 | 578 | 436 | 352 | 292 | 3,643 |
| | 65歳～74歳 | 129 | 125 | 69 | 100 | 69 | 56 | 45 | 593 |
| | 75歳以上 | 625 | 525 | 512 | 478 | 367 | 296 | 247 | 3,050 |
| | 第2号 | 6 | 17 | 13 | 21 | 15 | 11 | 11 | 94 |
| | 小計 | 760 | 667 | 594 | 599 | 451 | 363 | 303 | 3,737 |
| 園 田 | 第1号 | 869 | 746 | 683 | 676 | 471 | 382 | 342 | 4,169 |
| | 65歳～74歳 | 183 | 162 | 92 | 134 | 60 | 50 | 51 | 732 |
| | 75歳以上 | 686 | 584 | 591 | 542 | 411 | 332 | 291 | 3,437 |
| | 第2号 | 9 | 21 | 15 | 22 | 13 | 6 | 14 | 100 |
| | 小計 | 878 | 767 | 698 | 698 | 484 | 388 | 356 | 4,269 |
| 市 外 | 第1号 | 38 | 24 | 47 | 47 | 41 | 77 | 58 | 332 |
| | 65歳～74歳 | 3 | | 4 | 7 | 5 | 10 | 4 | 33 |
| | 75歳以上 | 35 | 24 | 43 | 40 | 36 | 67 | 54 | 299 |
| | 第2号 | | | | | 1 | | | 1 |
| | 小計 | 38 | 24 | 47 | 47 | 42 | 77 | 58 | 333 |
| 総 数 | 第1号 | 5,062 | 4,423 | 4,074 | 4,045 | 3,022 | 2,509 | 2,114 | 25,249 |
| | 65歳～74歳 | 891 | 885 | 547 | 709 | 442 | 372 | 314 | 4,160 |
| | 75歳以上 | 4,171 | 3,538 | 3,527 | 3,336 | 2,580 | 2,137 | 1,800 | 21,089 |
| | 第2号 | 58 | 110 | 71 | 123 | 89 | 59 | 90 | 600 |
| | 合計 | 5,120 | 4,533 | 4,145 | 4,168 | 3,111 | 2,568 | 2,204 | 25,849 |

(単位:人)

行政区別認定者数



V 保險給付等

1 月別介護サービス利用者状況

(1) 居宅(介護予防)サービス利用者数

* 利用月ベースで決算との対応はしない

(単位:人)

| 利用月 | 被保険者種別 | 要支援1 | 要支援2 | 要介護1 | 要介護2 | 要介護3 | 要介護4 | 要介護5 | 合計 |
|-----|--------|--------|--------|--------|--------|--------|--------|--------|---------|
| 4月 | 第1号 | 2,637 | 3,038 | 2,995 | 3,248 | 1,910 | 1,351 | 1,035 | 16,214 |
| | 第2号 | 20 | 90 | 51 | 114 | 50 | 47 | 56 | 428 |
| | 小計 | 2,657 | 3,128 | 3,046 | 3,362 | 1,960 | 1,398 | 1,091 | 16,642 |
| 5月 | 第1号 | 2,593 | 3,075 | 3,021 | 3,289 | 1,931 | 1,367 | 1,039 | 16,315 |
| | 第2号 | 23 | 87 | 51 | 114 | 59 | 51 | 59 | 444 |
| | 小計 | 2,616 | 3,162 | 3,072 | 3,403 | 1,990 | 1,418 | 1,098 | 16,759 |
| 6月 | 第1号 | 2,609 | 3,103 | 3,068 | 3,339 | 1,954 | 1,392 | 1,061 | 16,526 |
| | 第2号 | 24 | 80 | 51 | 113 | 57 | 53 | 55 | 433 |
| | 小計 | 2,633 | 3,183 | 3,119 | 3,452 | 2,011 | 1,445 | 1,116 | 16,959 |
| 7月 | 第1号 | 2,624 | 3,155 | 3,083 | 3,329 | 1,940 | 1,376 | 1,034 | 16,541 |
| | 第2号 | 28 | 84 | 49 | 111 | 59 | 52 | 54 | 437 |
| | 小計 | 2,652 | 3,239 | 3,132 | 3,440 | 1,999 | 1,428 | 1,088 | 16,978 |
| 8月 | 第1号 | 2,612 | 3,151 | 3,060 | 3,384 | 1,986 | 1,401 | 1,058 | 16,652 |
| | 第2号 | 30 | 80 | 47 | 108 | 61 | 51 | 55 | 432 |
| | 小計 | 2,642 | 3,231 | 3,107 | 3,492 | 2,047 | 1,452 | 1,113 | 17,084 |
| 9月 | 第1号 | 2,616 | 3,207 | 3,086 | 3,375 | 1,973 | 1,381 | 1,047 | 16,685 |
| | 第2号 | 28 | 81 | 46 | 108 | 57 | 46 | 51 | 417 |
| | 小計 | 2,644 | 3,288 | 3,132 | 3,483 | 2,030 | 1,427 | 1,098 | 17,102 |
| 10月 | 第1号 | 2,611 | 3,220 | 3,104 | 3,348 | 1,976 | 1,398 | 1,051 | 16,708 |
| | 第2号 | 33 | 75 | 50 | 102 | 58 | 47 | 52 | 417 |
| | 小計 | 2,644 | 3,295 | 3,154 | 3,450 | 2,034 | 1,445 | 1,103 | 17,125 |
| 11月 | 第1号 | 2,611 | 3,214 | 3,128 | 3,360 | 1,996 | 1,390 | 1,044 | 16,743 |
| | 第2号 | 28 | 76 | 45 | 112 | 60 | 43 | 54 | 418 |
| | 小計 | 2,639 | 3,290 | 3,173 | 3,472 | 2,056 | 1,433 | 1,098 | 17,161 |
| 12月 | 第1号 | 2,618 | 3,262 | 3,147 | 3,357 | 1,972 | 1,391 | 1,037 | 16,784 |
| | 第2号 | 27 | 79 | 47 | 107 | 63 | 43 | 49 | 415 |
| | 小計 | 2,645 | 3,341 | 3,194 | 3,464 | 2,035 | 1,434 | 1,086 | 17,199 |
| 1月 | 第1号 | 2,577 | 3,239 | 3,156 | 3,342 | 1,975 | 1,396 | 1,029 | 16,714 |
| | 第2号 | 24 | 79 | 46 | 105 | 66 | 42 | 49 | 411 |
| | 小計 | 2,601 | 3,318 | 3,202 | 3,447 | 2,041 | 1,438 | 1,078 | 17,125 |
| 2月 | 第1号 | 2,574 | 3,260 | 3,196 | 3,338 | 2,010 | 1,396 | 1,033 | 16,807 |
| | 第2号 | 20 | 81 | 41 | 109 | 66 | 42 | 51 | 410 |
| | 小計 | 2,594 | 3,341 | 3,237 | 3,447 | 2,076 | 1,438 | 1,084 | 17,217 |
| 3月 | 第1号 | 2,585 | 3,286 | 3,248 | 3,379 | 2,096 | 1,440 | 1,075 | 17,109 |
| | 第2号 | 23 | 77 | 41 | 106 | 67 | 38 | 51 | 403 |
| | 小計 | 2,608 | 3,363 | 3,289 | 3,485 | 2,163 | 1,478 | 1,126 | 17,512 |
| 累計 | | 31,575 | 39,179 | 37,857 | 41,397 | 24,442 | 17,234 | 13,179 | 204,863 |

(2) 地域密着型(介護予防)サービス利用者数

* 利用月ベースで決算との対応はしない

(単位:人)

| 利用月 | 被保険者種別 | 要支援1 | 要支援2 | 要介護1 | 要介護2 | 要介護3 | 要介護4 | 要介護5 | 合計 |
|-----|--------|------|------|-------|-------|-------|-------|-------|-------|
| 4月 | 第1号 | 2 | 1 | 119 | 163 | 200 | 136 | 104 | 725 |
| | 第2号 | 0 | 0 | 3 | 0 | 2 | 6 | 4 | 15 |
| | 小計 | 2 | 1 | 122 | 163 | 202 | 142 | 108 | 740 |
| 5月 | 第1号 | 2 | 1 | 120 | 166 | 198 | 138 | 108 | 733 |
| | 第2号 | 0 | 0 | 2 | 0 | 2 | 6 | 4 | 14 |
| | 小計 | 2 | 1 | 122 | 166 | 200 | 144 | 112 | 747 |
| 6月 | 第1号 | 2 | 0 | 125 | 175 | 191 | 138 | 111 | 742 |
| | 第2号 | 0 | 0 | 2 | 1 | 2 | 6 | 4 | 15 |
| | 小計 | 2 | 0 | 127 | 176 | 193 | 144 | 115 | 757 |
| 7月 | 第1号 | 3 | 1 | 128 | 173 | 196 | 137 | 109 | 747 |
| | 第2号 | 0 | 0 | 2 | 1 | 2 | 6 | 4 | 15 |
| | 小計 | 3 | 1 | 130 | 174 | 198 | 143 | 113 | 762 |
| 8月 | 第1号 | 2 | 1 | 123 | 178 | 201 | 142 | 114 | 761 |
| | 第2号 | 0 | 0 | 2 | 1 | 2 | 7 | 4 | 16 |
| | 小計 | 2 | 1 | 125 | 179 | 203 | 149 | 118 | 777 |
| 9月 | 第1号 | 3 | 1 | 117 | 182 | 196 | 148 | 121 | 768 |
| | 第2号 | 0 | 0 | 2 | 1 | 1 | 7 | 4 | 15 |
| | 小計 | 3 | 1 | 119 | 183 | 197 | 155 | 125 | 783 |
| 10月 | 第1号 | 5 | 1 | 124 | 195 | 198 | 148 | 133 | 804 |
| | 第2号 | 0 | 0 | 2 | 1 | 1 | 7 | 5 | 16 |
| | 小計 | 5 | 1 | 126 | 196 | 199 | 155 | 138 | 820 |
| 11月 | 第1号 | 5 | 1 | 128 | 189 | 196 | 147 | 136 | 802 |
| | 第2号 | 0 | 0 | 1 | 1 | 1 | 7 | 5 | 15 |
| | 小計 | 5 | 1 | 129 | 190 | 197 | 154 | 141 | 817 |
| 12月 | 第1号 | 4 | 4 | 131 | 190 | 206 | 155 | 132 | 822 |
| | 第2号 | 0 | 0 | 1 | 2 | 1 | 7 | 5 | 16 |
| | 小計 | 4 | 4 | 132 | 192 | 207 | 162 | 137 | 838 |
| 1月 | 第1号 | 7 | 4 | 137 | 193 | 205 | 155 | 128 | 829 |
| | 第2号 | 0 | 0 | 1 | 2 | 1 | 8 | 5 | 17 |
| | 小計 | 7 | 4 | 138 | 195 | 206 | 163 | 133 | 846 |
| 2月 | 第1号 | 6 | 3 | 140 | 190 | 202 | 153 | 130 | 824 |
| | 第2号 | 0 | 0 | 1 | 2 | 2 | 8 | 5 | 18 |
| | 小計 | 6 | 3 | 141 | 192 | 204 | 161 | 135 | 842 |
| 3月 | 第1号 | 7 | 3 | 137 | 197 | 208 | 161 | 137 | 850 |
| | 第2号 | 0 | 0 | 1 | 1 | 3 | 8 | 4 | 17 |
| | 小計 | 7 | 3 | 138 | 198 | 211 | 169 | 141 | 867 |
| 累計 | | 48 | 21 | 1,549 | 2,204 | 2,417 | 1,841 | 1,516 | 9,596 |

(3) 施設別介護サービス利用者数

* 利用月ベースで決算との対応はしない

* 合計欄の総数は、同一人が同一月に複数のサービスを受けた場合、1人として計上している。

* 地域密着型サービスの介護老人福祉施設除く

(単位:人)

| 利用月 | 被保険者 種別 | 介護老人 福祉施設 | 介護老人 保健施設 | 介護療養型 医療施設 | 合 計 |
|-----|------------|--------------|--------------|---------------|-----------|
| 4月 | 第1号 | 1,446 | 1,018 | 99 | 2,563 |
| | 第2号 | 10 | 24 | 3 | 37 |
| | 小 計 | 1,456 | 1,042 | 102 | 総数 2,590 |
| 5月 | 第1号 | 1,520 | 1,022 | 104 | 2,646 |
| | 第2号 | 12 | 25 | 3 | 40 |
| | 小 計 | 1,532 | 1,047 | 107 | 総数 2,660 |
| 6月 | 第1号 | 1,576 | 1,006 | 104 | 2,686 |
| | 第2号 | 13 | 25 | 3 | 41 |
| | 小 計 | 1,589 | 1,031 | 107 | 総数 2,720 |
| 7月 | 第1号 | 1,505 | 1,043 | 105 | 2,653 |
| | 第2号 | 12 | 23 | 3 | 38 |
| | 小 計 | 1,517 | 1,066 | 108 | 総数 2,675 |
| 8月 | 第1号 | 1,530 | 1,166 | 103 | 2,799 |
| | 第2号 | 10 | 26 | 2 | 38 |
| | 小 計 | 1,540 | 1,192 | 105 | 総数 2,810 |
| 9月 | 第1号 | 1,512 | 1,004 | 102 | 2,618 |
| | 第2号 | 10 | 22 | 3 | 35 |
| | 小 計 | 1,522 | 1,026 | 105 | 総数 2,645 |
| 10月 | 第1号 | 1,498 | 1,002 | 98 | 2,598 |
| | 第2号 | 10 | 23 | 3 | 36 |
| | 小 計 | 1,508 | 1,025 | 101 | 総数 2,628 |
| 11月 | 第1号 | 1,468 | 1,001 | 96 | 2,565 |
| | 第2号 | 10 | 21 | 2 | 33 |
| | 小 計 | 1,478 | 1,022 | 98 | 総数 2,591 |
| 12月 | 第1号 | 1,485 | 991 | 93 | 2,569 |
| | 第2号 | 8 | 24 | 3 | 35 |
| | 小 計 | 1,493 | 1,015 | 96 | 総数 2,597 |
| 1月 | 第1号 | 1,478 | 995 | 92 | 2,565 |
| | 第2号 | 7 | 23 | 3 | 33 |
| | 小 計 | 1,485 | 1,018 | 95 | 総数 2,592 |
| 2月 | 第1号 | 1,481 | 988 | 95 | 2,564 |
| | 第2号 | 8 | 24 | 2 | 34 |
| | 小 計 | 1,489 | 1,012 | 97 | 総数 2,588 |
| 3月 | 第1号 | 1,493 | 1,005 | 91 | 2,589 |
| | 第2号 | 8 | 24 | 2 | 34 |
| | 小 計 | 1,501 | 1,029 | 93 | 総数 2,609 |
| 累計 | | 18,110 | 12,525 | 1,214 | 総数 31,705 |

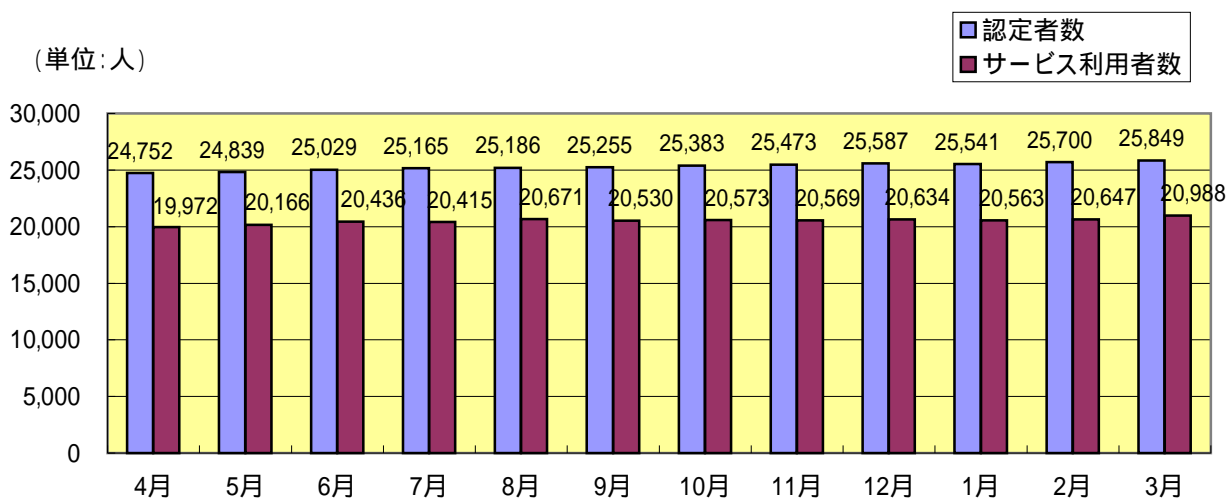
(4) 要介護(要支援)認定者に占めるサービス利用者数の割合

* 利用月ベースで決算との対応はしない

(単位:人)

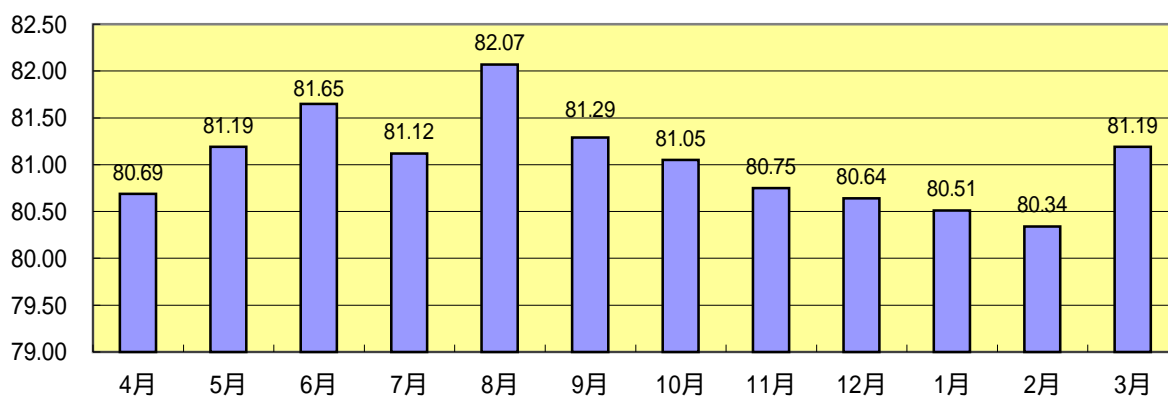
| 対象月 | 認定者数 | 居宅サービス利用者 | | 地域密着型サービス利用者 | | 施設サービス利用者 | | 合 計 | |
|-----|--------|-----------|--------|--------------|--------|-----------|--------|--------|--------|
| | | 人数 | 利用率(%) | 人数 | 利用率(%) | 人数 | 利用率(%) | 人数 | 利用率(%) |
| 4月 | 24,752 | 16,642 | 67.23 | 740 | 2.99 | 2,590 | 10.46 | 19,972 | 80.69 |
| 5月 | 24,839 | 16,759 | 67.47 | 747 | 3.01 | 2,660 | 10.71 | 20,166 | 81.19 |
| 6月 | 25,029 | 16,959 | 67.76 | 757 | 3.02 | 2,720 | 10.87 | 20,436 | 81.65 |
| 7月 | 25,165 | 16,978 | 67.47 | 762 | 3.03 | 2,675 | 10.63 | 20,415 | 81.12 |
| 8月 | 25,186 | 17,084 | 67.83 | 777 | 3.09 | 2,810 | 11.16 | 20,671 | 82.07 |
| 9月 | 25,255 | 17,102 | 67.72 | 783 | 3.10 | 2,645 | 10.47 | 20,530 | 81.29 |
| 10月 | 25,383 | 17,125 | 67.47 | 820 | 3.23 | 2,628 | 10.35 | 20,573 | 81.05 |
| 11月 | 25,473 | 17,161 | 67.37 | 817 | 3.21 | 2,591 | 10.17 | 20,569 | 80.75 |
| 12月 | 25,587 | 17,199 | 67.22 | 838 | 3.28 | 2,597 | 10.15 | 20,634 | 80.64 |
| 1月 | 25,541 | 17,125 | 67.05 | 846 | 3.31 | 2,592 | 10.15 | 20,563 | 80.51 |
| 2月 | 25,700 | 17,217 | 66.99 | 842 | 3.28 | 2,588 | 10.07 | 20,647 | 80.34 |
| 3月 | 25,849 | 17,512 | 67.75 | 867 | 3.35 | 2,609 | 10.09 | 20,988 | 81.19 |
| 年平均 | - | - | 67.44 | - | 3.16 | - | 10.44 | - | 81.04 |

(単位:人)



(単位:%)

認定者に占めるサービス利用者の割合



2 年度別介護サービス利用者状況

(1) 居宅介護(介護予防)サービス利用者数

* 利用月ベースで決算との対応はしない

(単位:人)

| 利用者数 累計 | 要支援1 | 要支援2 | 経過的要介護 (要支援) | 要介護1 | 要介護2 | 要介護3 | 要介護4 | 要介護5 | 合計 |
|------------|--------|--------|-----------------|--------|--------|--------|--------|--------|---------|
| 12年度 | - | - | 5,020 | 16,177 | 12,382 | 7,562 | 6,309 | 5,353 | 52,803 |
| 13年度 | - | - | 5,588 | 23,572 | 17,377 | 9,183 | 7,525 | 5,902 | 69,147 |
| 14年度 | - | - | 7,546 | 31,627 | 21,681 | 11,179 | 8,567 | 6,558 | 87,158 |
| 15年度 | - | - | 11,804 | 40,887 | 22,539 | 13,741 | 10,213 | 7,425 | 106,609 |
| 16年度 | - | - | 16,682 | 47,394 | 23,101 | 16,320 | 11,942 | 8,534 | 123,973 |
| 17年度 | - | - | 21,207 | 51,314 | 25,583 | 17,945 | 12,780 | 8,693 | 137,522 |
| 18年度 | 8,129 | 7,769 | 10,040 | 43,673 | 27,666 | 20,055 | 12,942 | 9,123 | 139,397 |
| 19年度 | 14,786 | 20,373 | 28 | 28,735 | 32,371 | 22,867 | 14,103 | 9,837 | 143,100 |
| 20年度 | 16,225 | 28,759 | 17 | 16,860 | 35,562 | 24,507 | 14,300 | 9,334 | 145,564 |
| 21年度 | 17,317 | 28,228 | 10 | 21,760 | 35,745 | 24,287 | 15,349 | 10,112 | 152,808 |
| 22年度 | 18,695 | 28,361 | 7 | 26,741 | 38,352 | 23,864 | 15,084 | 11,595 | 162,699 |
| 23年度 | 23,650 | 29,795 | 11 | 30,540 | 39,901 | 22,622 | 14,182 | 12,122 | 172,823 |
| 24年度 | 28,600 | 31,799 | - | 33,047 | 39,688 | 22,085 | 14,676 | 11,716 | 181,611 |
| 25年度A | 31,648 | 35,710 | - | 36,221 | 40,142 | 23,285 | 16,205 | 12,729 | 195,940 |
| 26年度B | 31,575 | 39,179 | - | 37,857 | 41,397 | 24,442 | 17,234 | 13,179 | 204,863 |
| 前年度比B/A | 99.8% | 109.7% | - | 104.5% | 103.1% | 105.0% | 106.3% | 103.5% | 104.6% |

(2) 地域密着型(介護予防)サービス利用者数

* 利用月ベースで決算との対応はしない

(単位:人)

| 利用者数 累計 | 要支援1 | 要支援2 | 経過的要介護 (要支援) | 要介護1 | 要介護2 | 要介護3 | 要介護4 | 要介護5 | 合計 |
|------------|--------|--------|-----------------|-------|--------|-------|--------|--------|--------|
| 18年度 | 10 | 6 | 1 | 724 | 1,211 | 1,615 | 1,334 | 543 | 5,444 |
| 19年度 | 16 | 41 | 0 | 680 | 1,175 | 1,723 | 1,531 | 796 | 5,962 |
| 20年度 | 5 | 50 | 0 | 597 | 1,574 | 2,208 | 1,588 | 850 | 6,872 |
| 21年度 | 0 | 30 | 0 | 721 | 1,747 | 2,333 | 1,613 | 1,118 | 7,562 |
| 22年度 | 0 | 45 | 0 | 958 | 1,801 | 2,417 | 1,780 | 1,341 | 8,342 |
| 23年度 | 0 | 27 | 0 | 1,072 | 1,896 | 2,544 | 1,678 | 1,340 | 8,557 |
| 24年度 | 8 | 24 | 0 | 1,418 | 1,885 | 2,553 | 1,633 | 1,239 | 8,760 |
| 25年度A | 28 | 20 | 0 | 1,578 | 1,859 | 2,462 | 1,640 | 1,257 | 8,844 |
| 26年度B | 48 | 21 | 0 | 1,549 | 2,204 | 2,417 | 1,841 | 1,516 | 9,596 |
| 前年度比B/A | 171.4% | 105.0% | - | 98.2% | 118.6% | 98.2% | 112.3% | 120.6% | 108.5% |

(3) 施設別介護サービス利用者数

- * 利用月ベースで決算との対応はしない
- * 合計欄の総数は、同一人が同一月に複数のサービスを受けた場合、1人として計上している。
- * 地域密着型サービスの介護老人福祉施設除く

(単位:人)

| 利用者数 累計 | 介護老人 福祉施設 | 介護老人 保健施設 | 介護療養型 医療施設 | 合 計 |
|------------|--------------|--------------|---------------|-----------|
| 12年度 | 12,093 | 6,620 | 4,615 | 23,328 |
| 13年度 | 14,408 | 7,040 | 4,441 | 25,889 |
| 14年度 | 14,508 | 7,712 | 4,722 | 26,942 |
| 15年度 | 14,467 | 8,380 | 4,777 | 27,624 |
| 16年度 | 14,539 | 9,713 | 4,450 | 28,702 |
| 17年度 | 14,529 | 10,954 | 4,173 | 29,656 |
| 18年度 | 15,211 | 11,317 | 3,724 | 総数 30,107 |
| 19年度 | 15,455 | 11,978 | 3,982 | 総数 31,275 |
| 20年度 | 16,196 | 12,471 | 3,439 | 総数 31,946 |
| 21年度 | 15,842 | 12,745 | 2,334 | 総数 30,810 |
| 22年度 | 15,487 | 13,066 | 1,863 | 総数 30,319 |
| 23年度 | 15,206 | 12,823 | 1,664 | 総数 29,540 |
| 24年度 | 16,019 | 12,565 | 1,552 | 総数 30,014 |
| 25年度A | 18,110 | 12,491 | 1,362 | 総数 31,856 |
| 26年度B | 18,110 | 12,525 | 1,122 | 総数 31,705 |
| 前年度比B/A | 100.0% | 100.3% | 82.4% | 99.5% |

3 保険給付費審査年度別・月別支給額

(1) 平成12～17年度 年度別支給額

* 決算に合致

(単位:円)

| サービス種類 | 平成17年度合計 | | 平成16年度合計 | | 平成15年度合計 | |
|-------------------|----------------|-----------------------|----------------|-----------------------|----------------|-----------------------|
| | 件数 | 支給額 | 件数 | 支給額 | 件数 | 支給額 |
| 訪問介護 | 92,468 | 4,671,131,593 | 81,210 | 4,212,877,749 | 68,105 | 3,753,178,266 |
| 訪問入浴介護 | 3,382 | 176,834,687 | 3,524 | 182,544,717 | 3,628 | 173,508,698 |
| 訪問看護 | 18,491 | 765,246,074 | 17,075 | 714,128,702 | 16,199 | 675,072,828 |
| 訪問リハビリテーション | 2,532 | 44,102,448 | 2,239 | 38,270,574 | 2,217 | 35,888,174 |
| 通所介護 | 42,153 | 2,720,952,335 | 37,663 | 2,372,812,373 | 30,698 | 1,819,821,244 |
| 通所リハビリテーション | 16,776 | 1,186,731,964 | 15,953 | 1,143,349,829 | 15,272 | 1,072,038,630 |
| 福祉用具貸与 | 68,127 | 816,536,122 | 58,549 | 717,619,272 | 46,665 | 578,588,841 |
| 訪問通所計 | 243,929 | 10,381,535,223 | 216,213 | 9,381,603,216 | 182,784 | 8,108,096,681 |
| 短期入所生活介護 | 6,624 | 522,271,198 | 6,415 | 552,113,923 | 6,189 | 548,463,290 |
| 短期入所療養介護 | 2,631 | 197,316,148 | 2,268 | 182,128,819 | 1,801 | 139,857,368 |
| 短期入所計 | 9,255 | 719,587,346 | 8,683 | 734,242,742 | 7,990 | 688,320,658 |
| 居宅療養管理指導 | 19,924 | 162,772,860 | 16,970 | 136,236,065 | 16,433 | 127,653,450 |
| 認知症対応型 | 2,518 | 610,996,205 | 2,173 | 519,086,123 | 1,493 | 351,592,755 |
| 特定施設 | 2,490 | 421,299,231 | 1,772 | 299,564,751 | 1,078 | 183,437,683 |
| 居宅サービス計画費 | 131,809 | 1,192,573,935 | 119,350 | 1,078,959,464 | 103,069 | 917,452,260 |
| その他単品計 | 156,741 | 2,387,642,231 | 140,265 | 2,033,846,403 | 122,073 | 1,580,136,148 |
| 福祉用具購入費 | 2,158 | 59,847,885 | 1,994 | 53,578,605 | 2,098 | 52,767,518 |
| 住宅改修費 | 1,690 | 165,145,945 | 1,649 | 169,309,778 | 1,754 | 187,213,746 |
| 施設サービス費 | 30,419 | 8,758,379,827 | 29,342 | 9,004,314,543 | 28,382 | 8,685,720,672 |
| 介護老人福祉施設 | 14,631 | 3,947,389,517 | 14,665 | 4,243,877,122 | 14,633 | 4,230,452,396 |
| 介護老人保健施設 | 11,338 | 3,097,642,612 | 10,020 | 2,894,803,608 | 8,781 | 2,471,383,625 |
| 介護療養型医療施設 | 4,450 | 1,713,347,698 | 4,657 | 1,865,633,813 | 4,968 | 1,983,884,651 |
| うち食費(再掲) | 17,625 | 792,962,520 | 29,186 | 1,316,317,320 | 28,228 | 1,270,605,040 |
| 介護老人福祉施設 | 8,401 | 388,982,850 | 14,570 | 659,087,800 | 14,523 | 681,990,470 |
| 介護老人保健施設 | 6,588 | 278,274,600 | 10,019 | 432,267,340 | 8,779 | 355,046,120 |
| 介護療養型医療施設 | 2,636 | 125,705,070 | 4,597 | 224,962,180 | 4,926 | 233,568,450 |
| 特定入所者サービス費 | 10,448 | 285,440,864 | - | - | - | - |
| 審査支払手数料 | 435,483 | 39,084,590 | 390,064 | 37,056,080 | 336,550 | 31,972,250 |
| 高額介護サービス費 | 32,145 | 247,885,347 | 22,924 | 165,718,133 | 21,547 | 152,268,941 |
| 合計 | 922,268 | 23,044,549,258 | 811,134 | 21,579,669,500 | 703,178 | 19,486,496,614 |

| サービス種類 | 平成14年度合計 | | 平成13年度合計 | | 平成12年度合計 | |
|-------------------|----------------|-----------------------|----------------|-----------------------|----------------|-----------------------|
| | 件数 | 支給額 | 件数 | 支給額 | 件数 | 支給額 |
| 訪問介護 | 54,588 | 2,950,024,515 | 41,627 | 2,206,105,355 | 27,301 | 1,278,591,898 |
| 訪問入浴介護 | 3,436 | 153,379,946 | 3,629 | 149,126,557 | 3,156 | 113,380,401 |
| 訪問看護 | 14,831 | 641,194,153 | 13,732 | 584,390,407 | 12,172 | 501,956,938 |
| 訪問リハビリテーション | 1,823 | 29,879,160 | 1,435 | 23,084,913 | 1,069 | 18,336,769 |
| 通所介護 | 21,938 | 1,228,367,011 | 15,610 | 788,515,327 | 10,620 | 455,075,303 |
| 通所リハビリテーション | 14,948 | 1,060,265,845 | 14,671 | 1,014,435,142 | 12,547 | 842,177,123 |
| 福祉用具貸与 | 33,560 | 437,800,908 | 19,903 | 248,910,606 | 6,701 | 80,035,914 |
| 訪問通所計 | 145,124 | 6,500,911,538 | 110,607 | 5,014,568,307 | 73,566 | 3,289,554,346 |
| 短期入所生活介護 | 6,037 | 562,673,609 | 5,366 | 435,605,032 | 3,799 | 257,531,445 |
| 短期入所療養介護 | 1,380 | 111,449,951 | 1,196 | 89,955,624 | 765 | 52,213,924 |
| 短期入所計 | 7,417 | 674,123,560 | 6,562 | 525,560,656 | 4,564 | 309,745,369 |
| 居宅療養管理指導 | 13,019 | 97,421,670 | 13,084 | 94,224,650 | 11,954 | 82,062,529 |
| 認知症対応型 | 977 | 222,742,738 | 629 | 143,203,067 | 212 | 46,093,034 |
| 特定施設 | 596 | 99,982,419 | 483 | 78,579,352 | 233 | 34,875,703 |
| 居宅サービス計画費 | 84,143 | 631,396,140 | 66,812 | 503,282,200 | 47,236 | 357,670,580 |
| その他単品計 | 98,735 | 1,051,542,967 | 81,008 | 819,289,269 | 59,635 | 520,701,846 |
| 福祉用具購入費 | 1,881 | 49,120,655 | 1,396 | 37,260,109 | 1,029 | 27,293,181 |
| 住宅改修費 | 1,446 | 154,730,337 | 1,144 | 117,060,389 | 717 | 67,625,453 |
| 施設サービス費 | 27,419 | 8,641,711,896 | 26,882 | 8,184,419,841 | 22,439 | 7,001,640,360 |
| 介護老人福祉施設 | 14,615 | 4,405,601,410 | 14,755 | 4,293,810,249 | 11,336 | 3,380,009,742 |
| 介護老人保健施設 | 8,087 | 2,368,011,302 | 7,464 | 2,123,835,656 | 6,557 | 1,884,362,572 |
| 介護療養型医療施設 | 4,717 | 1,868,099,184 | 4,663 | 1,766,773,936 | 4,546 | 1,737,268,046 |
| うち食費(再掲) | 27,299 | 1,222,503,240 | 26,735 | 1,146,107,770 | 22,304 | 964,523,179 |
| 介護老人福祉施設 | 14,545 | 684,063,260 | 14,624 | 648,950,770 | 11,239 | 514,622,160 |
| 介護老人保健施設 | 8,035 | 323,677,630 | 7,462 | 289,403,770 | 6,550 | 248,892,814 |
| 介護療養型医療施設 | 4,669 | 214,762,350 | 4,649 | 207,753,230 | 4,515 | 201,008,205 |
| 特定入所者サービス費 | - | - | - | - | - | - |
| 審査支払手数料 | 274,042 | 32,117,714 | 218,514 | 25,609,831 | 154,525 | 15,412,315 |
| 高額介護サービス費 | 19,618 | 133,795,069 | 14,529 | 106,609,619 | 8,737 | 66,955,256 |
| 合計 | 575,682 | 17,238,053,736 | 460,642 | 14,830,378,021 | 325,212 | 11,298,928,126 |

(2)平成26年度月別支給額及び平成18～25年度支給額

* 決算に合致

| 審査月・支出決定月 | 4月 | | 5月 | | 6月 | | 7月 | |
|--------------------------|---------|---------------|---------|---------------|---------|---------------|---------|---------------|
| | 件数 | 支給額 | 件数 | 支給額 | 件数 | 支給額 | 件数 | 支給額 |
| 居宅サービス | 37,930 | 1,572,802,631 | 38,036 | 1,580,313,278 | 38,279 | 1,617,856,268 | 38,291 | 1,585,509,040 |
| （介護給付） | 29,367 | 1,382,548,328 | 29,363 | 1,387,262,041 | 29,534 | 1,423,316,501 | 29,527 | 1,391,339,970 |
| （予防給付） | 8,563 | 190,254,303 | 8,673 | 193,051,237 | 8,745 | 194,539,767 | 8,764 | 194,169,070 |
| 訪問通所サービス | 31,389 | 1,331,530,576 | 31,487 | 1,343,102,641 | 31,731 | 1,371,248,007 | 31,779 | 1,344,911,611 |
| （介護給付） | 23,280 | 1,152,977,107 | 23,289 | 1,161,994,351 | 23,454 | 1,188,181,955 | 23,489 | 1,161,822,714 |
| （予防給付） | 8,109 | 178,553,469 | 8,198 | 181,108,290 | 8,277 | 183,066,052 | 8,290 | 183,088,897 |
| 訪問介護 | 9,718 | 526,781,921 | 9,670 | 519,345,414 | 9,706 | 530,599,021 | 9,765 | 521,741,828 |
| （介護給付） | 6,393 | 457,608,087 | 6,308 | 449,526,474 | 6,342 | 460,298,283 | 6,408 | 452,279,113 |
| （予防給付） | 3,325 | 69,173,834 | 3,362 | 69,818,940 | 3,364 | 70,300,738 | 3,357 | 69,462,715 |
| 訪問入浴介護 | 329 | 17,320,135 | 317 | 17,200,082 | 334 | 18,244,481 | 294 | 16,275,608 |
| （介護給付） | 327 | 17,243,849 | 314 | 17,106,163 | 331 | 18,167,722 | 292 | 16,190,124 |
| （予防給付） | 2 | 76,286 | 3 | 93,919 | 3 | 76,759 | 2 | 85,484 |
| 訪問看護 | 2,496 | 94,781,143 | 2,485 | 97,705,884 | 2,498 | 96,241,164 | 2,458 | 92,892,331 |
| （介護給付） | 2,197 | 86,247,930 | 2,187 | 89,012,011 | 2,198 | 87,753,415 | 2,151 | 84,225,712 |
| （予防給付） | 299 | 8,533,213 | 298 | 8,693,873 | 300 | 8,487,749 | 307 | 8,666,619 |
| 訪問リハビリテーション | 711 | 20,803,167 | 719 | 21,894,418 | 695 | 21,009,382 | 719 | 21,697,485 |
| （介護給付） | 607 | 18,017,784 | 604 | 18,845,109 | 577 | 17,520,455 | 603 | 18,458,624 |
| （予防給付） | 104 | 2,785,383 | 115 | 3,049,309 | 118 | 3,488,927 | 116 | 3,238,861 |
| 通所介護 | 7,693 | 454,367,146 | 7,813 | 468,714,877 | 7,889 | 482,345,141 | 7,931 | 471,218,338 |
| （介護給付） | 5,480 | 381,269,947 | 5,572 | 394,094,522 | 5,637 | 406,823,262 | 5,679 | 395,370,457 |
| （予防給付） | 2,213 | 73,097,199 | 2,241 | 74,620,355 | 2,252 | 75,521,879 | 2,252 | 75,847,881 |
| 通所リハビリテーション | 1,654 | 114,870,026 | 1,635 | 114,700,537 | 1,667 | 119,021,506 | 1,690 | 117,267,350 |
| （介護給付） | 1,317 | 100,798,285 | 1,307 | 100,900,780 | 1,338 | 105,106,121 | 1,338 | 102,517,610 |
| （予防給付） | 337 | 14,071,741 | 328 | 13,799,757 | 329 | 13,915,385 | 352 | 14,749,740 |
| 福祉用具貸与 | 8,788 | 102,607,038 | 8,848 | 103,541,429 | 8,942 | 103,787,312 | 8,922 | 103,818,671 |
| （介護給付） | 6,959 | 91,791,225 | 6,997 | 92,509,292 | 7,031 | 92,512,697 | 7,018 | 92,781,074 |
| （予防給付） | 1,829 | 10,815,813 | 1,851 | 11,032,137 | 1,911 | 11,274,615 | 1,904 | 11,037,597 |
| 短期入所サービス（小計） | 1,267 | 116,886,641 | 1,256 | 114,754,352 | 1,330 | 121,907,517 | 1,246 | 118,264,200 |
| （介護給付） | 1,239 | 115,777,496 | 1,233 | 113,723,596 | 1,301 | 120,848,999 | 1,218 | 117,236,914 |
| （予防給付） | 28 | 1,109,145 | 23 | 1,030,756 | 29 | 1,058,518 | 28 | 1,027,286 |
| 短期入所生活介護 | 1,156 | 108,392,487 | 1,143 | 106,568,154 | 1,216 | 111,952,165 | 1,131 | 108,742,423 |
| （介護給付） | 1,130 | 107,342,508 | 1,122 | 105,594,559 | 1,187 | 110,893,647 | 1,105 | 107,759,663 |
| （予防給付） | 26 | 1,049,979 | 21 | 973,595 | 29 | 1,058,518 | 26 | 982,840 |
| 短期入所療養介護 | 111 | 8,494,154 | 113 | 8,186,198 | 114 | 9,955,352 | 115 | 9,521,737 |
| （介護給付・老健） | 109 | 8,434,988 | 111 | 8,129,037 | 114 | 9,955,352 | 113 | 9,477,291 |
| （介護給付・病院等） | 0 | 0 | 0 | 0 | 0 | 0 | 0 | 0 |
| （予防給付・老健） | 2 | 59,166 | 2 | 57,161 | 0 | 0 | 2 | 44,446 |
| （予防給付・病院等） | 0 | 0 | 0 | 0 | 0 | 0 | 0 | 0 |
| 居宅療養管理指導 | 4,773 | 37,523,388 | 4,795 | 37,365,557 | 4,716 | 36,305,682 | 4,774 | 37,002,100 |
| （介護給付） | 4,437 | 34,930,344 | 4,438 | 34,699,109 | 4,366 | 33,737,926 | 4,413 | 34,311,595 |
| （予防給付） | 336 | 2,593,044 | 357 | 2,666,448 | 350 | 2,567,754 | 361 | 2,690,505 |
| 特定施設入居者生活介護 | 501 | 86,862,026 | 498 | 85,090,728 | 502 | 88,395,062 | 492 | 85,331,129 |
| （介護給付） | 411 | 78,863,381 | 403 | 76,844,985 | 413 | 80,547,619 | 407 | 77,968,747 |
| （予防給付） | 90 | 7,998,645 | 95 | 8,245,743 | 89 | 7,847,443 | 85 | 7,362,382 |
| 福祉用具購入 | 205 | 5,997,171 | 196 | 5,977,415 | 156 | 4,425,926 | 177 | 4,859,319 |
| （介護給付） | 131 | 4,060,386 | 141 | 4,457,080 | 109 | 3,305,209 | 125 | 3,675,072 |
| （予防給付） | 74 | 1,936,785 | 55 | 1,520,335 | 47 | 1,120,717 | 52 | 1,184,247 |
| 住宅改修費 | 187 | 15,675,050 | 179 | 15,465,584 | 155 | 13,827,883 | 175 | 15,115,188 |
| （介護給付） | 107 | 9,216,272 | 107 | 9,069,129 | 101 | 9,123,536 | 98 | 8,094,397 |
| （予防給付） | 80 | 6,458,778 | 72 | 6,396,455 | 54 | 4,704,347 | 77 | 7,020,791 |
| 介護予防支援・居宅介護支援 | 15,715 | 175,711,978 | 15,811 | 178,328,573 | 15,650 | 174,779,292 | 16,031 | 180,173,840 |
| （居宅介護支援） | 10,080 | 150,295,300 | 10,145 | 152,555,096 | 9,981 | 149,183,826 | 10,355 | 154,383,472 |
| （介護予防支援） | 5,635 | 25,416,678 | 5,666 | 25,773,477 | 5,669 | 25,595,466 | 5,676 | 25,790,368 |
| 地域密着型（介護予防）サービス | 729 | 153,084,656 | 755 | 153,419,998 | 775 | 159,953,991 | 772 | 156,702,281 |
| （介護給付） | 728 | 152,812,601 | 752 | 153,228,988 | 772 | 159,790,877 | 770 | 156,615,077 |
| （予防給付） | 1 | 272,055 | 3 | 163,614 | 3 | 163,614 | 2 | 87,209 |
| 定期巡回・随時対応訪問介護看護 | 5 | 611,328 | 5 | 593,223 | 12 | 1,412,856 | 9 | 876,632 |
| 夜間対応型訪問介護 | 0 | 0 | 0 | 0 | 0 | 0 | 0 | 0 |
| 認知症対応型通所介護 | 213 | 23,489,206 | 217 | 23,794,276 | 223 | 24,052,541 | 227 | 23,836,470 |
| （介護給付） | 213 | 23,489,206 | 217 | 23,794,276 | 223 | 24,052,541 | 227 | 23,836,470 |
| （予防給付） | 0 | 0 | 0 | 0 | 0 | 0 | 0 | 0 |
| 小規模多機能型居宅介護 | 62 | 12,810,894 | 71 | 13,975,542 | 81 | 16,743,028 | 82 | 17,516,737 |
| （介護給付） | 59 | 12,638,839 | 68 | 13,811,928 | 78 | 16,579,414 | 80 | 17,429,528 |
| （予防給付） | 3 | 172,055 | 3 | 163,614 | 3 | 163,614 | 2 | 87,209 |
| 認知症対応型共同生活介護 | 377 | 98,487,700 | 390 | 97,972,591 | 385 | 99,958,856 | 382 | 97,623,173 |
| （介護給付） | 377 | 98,487,700 | 390 | 97,972,591 | 385 | 99,958,856 | 382 | 97,623,173 |
| （予防給付） | 0 | 0 | 0 | 0 | 0 | 0 | 0 | 0 |
| 地域密着型特定施設 | 28 | 5,859,748 | 28 | 5,501,453 | 27 | 5,683,356 | 29 | 5,694,970 |
| 地域密着型介護老人福祉施設 複合型サービス | 44 | 11,825,780 | 44 | 11,582,913 | 47 | 12,103,354 | 43 | 11,154,299 |
| （介護給付） | 44 | 11,825,780 | 44 | 11,582,913 | 47 | 12,103,354 | 43 | 11,154,299 |
| （予防給付） | 0 | 0 | 0 | 0 | 0 | 0 | 0 | 0 |
| 施設サービス | 2,592 | 693,116,688 | 2,600 | 680,368,254 | 2,686 | 717,665,620 | 2,700 | 706,273,070 |
| 介護老人福祉施設 | 1,434 | 366,909,743 | 1,438 | 360,960,076 | 1,510 | 388,182,525 | 1,538 | 385,520,373 |
| 介護老人保健施設 | 1,055 | 286,103,870 | 1,062 | 281,899,898 | 1,066 | 287,155,649 | 1,055 | 280,671,901 |
| 介護療養型医療施設 | 103 | 40,103,075 | 100 | 37,508,280 | 110 | 42,327,446 | 107 | 40,080,796 |
| 特定入所者介護（予防）サービス費 | 2,733 | 89,429,831 | 2,757 | 87,645,243 | 2,918 | 94,432,803 | 2,869 | 93,456,292 |
| （介護給付） | 2,715 | 89,254,601 | 2,743 | 87,473,578 | 2,902 | 94,250,403 | 2,851 | 93,281,392 |
| （予防給付） | 18 | 175,230 | 14 | 171,665 | 16 | 182,400 | 18 | 174,900 |
| 計 | 60,091 | 2,705,818,005 | 60,334 | 2,701,518,345 | 60,619 | 2,782,941,783 | 61,015 | 2,742,089,030 |
| （介護給付） | 45,718 | 2,481,404,176 | 45,851 | 2,474,441,562 | 46,085 | 2,556,635,472 | 46,426 | 2,513,662,445 |
| （予防給付） | 14,373 | 224,413,829 | 14,483 | 227,076,783 | 14,534 | 226,306,311 | 14,589 | 228,426,585 |
| 高額介護（予防）サービス費 | 5,316 | 54,705,658 | 5,027 | 46,991,726 | 5,399 | 55,272,414 | 5,475 | 54,172,551 |
| 高額医療合算介護（予防）サービス費 | 1,652 | 54,429,293 | 159 | 4,764,796 | 79 | 2,273,470 | 29 | 802,251 |
| 審査支払手数料 | 56,639 | 2,548,755 | 56,868 | 2,559,060 | 57,054 | 2,567,430 | 57,459 | 2,585,655 |
| 合計 | 123,698 | 2,817,501,711 | 122,388 | 2,755,833,927 | 123,151 | 2,843,055,097 | 123,978 | 2,799,649,487 |

| 審査月・支出決定月 | 8月 | | 9月 | | 10月 | | 11月 | |
|-------------------|---------|---------------|---------|---------------|---------|---------------|---------|---------------|
| | 件数 | 支給額 | 件数 | 支給額 | 件数 | 支給額 | 件数 | 支給額 |
| 居宅サービス | 38,886 | 1,639,973,193 | 38,732 | 1,609,101,195 | 39,101 | 1,626,287,963 | 39,201 | 1,652,718,930 |
| （介護給付） | 29,814 | 1,437,359,727 | 29,737 | 1,408,621,861 | 30,081 | 1,424,413,403 | 30,152 | 1,447,886,587 |
| （予防給付） | 9,072 | 202,613,466 | 8,995 | 200,579,334 | 9,020 | 201,874,560 | 9,049 | 204,832,343 |
| 訪問通所サービス | 32,114 | 1,392,892,948 | 31,931 | 1,353,674,730 | 32,270 | 1,375,196,155 | 32,373 | 1,394,853,552 |
| （介護給付） | 23,526 | 1,201,739,629 | 23,417 | 1,164,531,746 | 23,751 | 1,185,298,525 | 23,829 | 1,203,332,234 |
| （予防給付） | 8,588 | 191,153,319 | 8,514 | 189,142,984 | 8,519 | 189,897,630 | 8,544 | 191,521,318 |
| 訪問介護 | 9,838 | 539,500,103 | 9,790 | 527,642,110 | 9,859 | 527,821,215 | 9,808 | 534,879,032 |
| （介護給付） | 6,401 | 468,191,752 | 6,362 | 456,375,756 | 6,452 | 457,026,808 | 6,416 | 464,367,874 |
| （予防給付） | 3,437 | 71,308,351 | 3,428 | 71,266,354 | 3,407 | 70,794,407 | 3,392 | 70,511,158 |
| 訪問入浴介護 | 296 | 16,342,969 | 315 | 18,929,378 | 308 | 17,530,433 | 294 | 17,023,358 |
| （介護給付） | 294 | 16,257,022 | 312 | 18,808,995 | 305 | 17,337,264 | 291 | 16,914,089 |
| （予防給付） | 2 | 85,947 | 3 | 120,383 | 3 | 193,169 | 3 | 109,269 |
| 訪問看護 | 2,455 | 97,957,637 | 2,461 | 95,046,697 | 2,462 | 93,699,928 | 2,453 | 98,035,466 |
| （介護給付） | 2,149 | 88,725,065 | 2,144 | 85,637,588 | 2,140 | 84,424,791 | 2,157 | 88,771,959 |
| （予防給付） | 306 | 9,232,572 | 317 | 9,409,109 | 322 | 9,275,137 | 296 | 9,263,447 |
| 訪問リハビリテーション | 735 | 23,911,975 | 747 | 21,792,321 | 720 | 21,789,322 | 735 | 23,344,176 |
| （介護給付） | 604 | 20,103,754 | 623 | 18,446,934 | 601 | 18,326,350 | 609 | 19,461,090 |
| （予防給付） | 131 | 3,808,221 | 124 | 3,345,387 | 119 | 3,462,972 | 126 | 3,883,086 |
| 通所介護 | 8,054 | 488,598,974 | 8,002 | 472,058,748 | 8,158 | 490,555,382 | 8,260 | 497,837,448 |
| （介護給付） | 5,664 | 408,200,853 | 5,657 | 392,616,658 | 5,785 | 410,230,760 | 5,852 | 416,409,157 |
| （予防給付） | 2,390 | 80,398,121 | 2,345 | 79,442,090 | 2,373 | 80,324,622 | 2,408 | 81,428,291 |
| 通所リハビリテーション | 1,689 | 122,150,708 | 1,648 | 115,202,805 | 1,699 | 117,656,882 | 1,679 | 116,853,831 |
| （介護給付） | 1,338 | 107,404,793 | 1,314 | 101,367,603 | 1,355 | 103,247,980 | 1,329 | 102,115,068 |
| （予防給付） | 351 | 14,745,915 | 334 | 13,835,202 | 344 | 14,408,902 | 350 | 14,738,763 |
| 福祉用具貸与 | 9,047 | 104,430,582 | 8,968 | 103,002,671 | 9,064 | 106,142,993 | 9,144 | 106,880,301 |
| （介護給付） | 7,076 | 92,856,390 | 7,005 | 91,278,212 | 7,113 | 94,704,572 | 7,175 | 95,292,997 |
| （予防給付） | 1,971 | 11,574,192 | 1,963 | 11,724,459 | 1,951 | 11,438,421 | 1,969 | 11,587,304 |
| 短期入所サービス（小計） | 1,279 | 118,861,539 | 1,354 | 126,479,068 | 1,316 | 123,913,346 | 1,298 | 125,506,003 |
| （介護給付） | 1,250 | 117,833,892 | 1,320 | 125,166,675 | 1,291 | 123,017,384 | 1,271 | 124,600,512 |
| （予防給付） | 29 | 1,027,647 | 34 | 1,312,393 | 25 | 895,962 | 27 | 905,491 |
| 短期入所生活介護 | 1,161 | 110,082,920 | 1,234 | 117,554,418 | 1,196 | 114,776,856 | 1,174 | 115,660,481 |
| （介護給付） | 1,135 | 109,114,672 | 1,201 | 116,282,579 | 1,173 | 113,995,294 | 1,148 | 114,784,906 |
| （予防給付） | 26 | 968,248 | 33 | 1,271,839 | 23 | 781,562 | 26 | 875,575 |
| 短期入所療養介護 | 118 | 8,778,619 | 120 | 8,924,650 | 120 | 9,136,490 | 124 | 9,845,522 |
| （介護給付・老健） | 115 | 8,719,220 | 119 | 8,884,096 | 118 | 9,022,090 | 123 | 9,815,606 |
| （介護給付・病院等） | 0 | 0 | 0 | 0 | 0 | 0 | 0 | 0 |
| （予防給付・老健） | 3 | 59,399 | 2 | 40,554 | 2 | 114,400 | 1 | 29,916 |
| （予防給付・病院等） | 0 | 0 | 0 | 0 | 0 | 0 | 0 | 0 |
| 居宅療養管理指導 | 4,999 | 38,550,935 | 4,944 | 37,323,661 | 5,009 | 38,250,538 | 5,023 | 39,375,899 |
| （介護給付） | 4,627 | 35,816,726 | 4,579 | 34,793,173 | 4,621 | 35,483,155 | 4,636 | 36,375,983 |
| （予防給付） | 372 | 2,734,209 | 365 | 2,530,488 | 388 | 2,767,383 | 387 | 2,999,916 |
| 特定施設入居者生活介護 | 494 | 89,667,771 | 503 | 91,623,736 | 506 | 88,927,924 | 507 | 92,983,476 |
| （介護給付） | 411 | 81,969,480 | 421 | 84,090,267 | 418 | 80,614,339 | 416 | 83,577,858 |
| （予防給付） | 83 | 7,698,291 | 82 | 7,533,469 | 88 | 8,313,585 | 91 | 9,405,618 |
| 福祉用具購入 | 169 | 5,544,252 | 171 | 4,678,782 | 165 | 4,554,905 | 167 | 4,403,899 |
| （介護給付） | 120 | 4,313,871 | 123 | 3,585,508 | 107 | 3,211,613 | 112 | 3,150,706 |
| （予防給付） | 49 | 1,230,381 | 48 | 1,093,274 | 58 | 1,343,292 | 55 | 1,253,193 |
| 住宅改修費 | 152 | 13,636,946 | 129 | 11,017,733 | 157 | 13,424,592 | 135 | 11,245,317 |
| （介護給付） | 86 | 7,279,673 | 85 | 7,333,410 | 76 | 5,447,625 | 85 | 7,185,962 |
| （予防給付） | 66 | 6,357,273 | 44 | 3,684,323 | 81 | 7,976,967 | 50 | 4,059,355 |
| 介護予防支援・居宅介護支援 | 16,132 | 180,950,691 | 16,100 | 180,904,699 | 16,180 | 181,795,740 | 16,259 | 182,099,598 |
| （居宅介護支援） | 10,303 | 154,383,134 | 10,304 | 154,563,559 | 10,371 | 155,441,911 | 10,396 | 155,455,241 |
| （介護予防支援） | 5,829 | 26,567,557 | 5,796 | 26,341,150 | 5,809 | 26,353,829 | 5,863 | 26,644,334 |
| 地域密着型（介護予防）サービス | 767 | 159,533,278 | 786 | 161,790,214 | 785 | 157,753,778 | 828 | 170,249,344 |
| （介護給付） | 761 | 159,210,832 | 783 | 161,626,900 | 781 | 157,547,457 | 821 | 169,910,514 |
| （予防給付） | 6 | 322,586 | 3 | 163,614 | 4 | 206,321 | 7 | 338,830 |
| 定期巡回・随時対応訪問介護看護 | 9 | 867,509 | 7 | 793,583 | 7 | 967,020 | 61 | 10,176,085 |
| 夜間対応型訪問介護 | 0 | 0 | 0 | 0 | 0 | 0 | 0 | 0 |
| 認知症対応型通所介護 | 218 | 23,718,252 | 223 | 24,321,619 | 220 | 24,013,050 | 220 | 24,356,606 |
| （介護給付） | 218 | 23,718,252 | 223 | 24,321,619 | 220 | 24,013,050 | 220 | 24,356,606 |
| （予防給付） | 0 | 0 | 0 | 0 | 0 | 0 | 0 | 0 |
| 小規模多機能型居宅介護 | 86 | 16,777,850 | 88 | 18,258,820 | 90 | 18,488,123 | 86 | 17,085,919 |
| （介護給付） | 80 | 16,455,264 | 85 | 18,095,206 | 86 | 18,281,802 | 79 | 16,747,089 |
| （予防給付） | 6 | 322,586 | 3 | 163,614 | 4 | 206,321 | 7 | 338,830 |
| 認知症対応型共同生活介護 | 383 | 100,910,205 | 393 | 101,971,347 | 394 | 96,771,793 | 389 | 101,138,226 |
| （介護給付） | 383 | 100,910,205 | 393 | 101,971,347 | 394 | 96,771,793 | 389 | 101,138,226 |
| （予防給付） | 0 | 0 | 0 | 0 | 0 | 0 | 0 | 0 |
| 地域密着型特定施設 | 29 | 6,006,295 | 30 | 5,731,460 | 29 | 5,898,767 | 29 | 5,814,632 |
| 地域密着型介護老人福祉施設 | 42 | 11,253,167 | 45 | 10,713,385 | 45 | 11,615,025 | 43 | 11,677,876 |
| 複合型サービス | 0 | 0 | 0 | 0 | 0 | 0 | 0 | 0 |
| 施設サービス | 2,658 | 712,757,155 | 2,666 | 710,940,644 | 2,660 | 699,574,876 | 2,673 | 722,616,310 |
| 介護老人福祉施設 | 1,509 | 387,670,943 | 1,536 | 395,264,286 | 1,506 | 379,776,845 | 1,507 | 391,700,318 |
| 介護老人保健施設 | 1,041 | 284,610,132 | 1,024 | 274,499,802 | 1,050 | 280,495,526 | 1,068 | 292,115,806 |
| 介護療養型医療施設 | 108 | 40,476,080 | 106 | 41,176,556 | 104 | 39,302,505 | 98 | 38,800,186 |
| 特定入所者介護（予防）サービス費 | 2,833 | 92,172,808 | 2,926 | 96,117,557 | 2,914 | 93,838,109 | 2,900 | 96,213,536 |
| （介護給付） | 2,811 | 91,980,168 | 2,903 | 95,879,067 | 2,897 | 93,697,249 | 2,886 | 96,064,856 |
| （予防給付） | 22 | 192,640 | 23 | 238,490 | 17 | 140,860 | 14 | 148,680 |
| 計 | 61,597 | 2,804,568,323 | 61,510 | 2,774,550,824 | 61,962 | 2,777,229,963 | 62,163 | 2,839,546,934 |
| （介護給付） | 46,553 | 2,567,284,420 | 46,601 | 2,542,450,639 | 46,973 | 2,539,334,134 | 47,125 | 2,602,270,199 |
| （予防給付） | 15,044 | 237,283,903 | 14,909 | 232,100,185 | 14,989 | 237,895,829 | 15,038 | 237,276,735 |
| 高額介護（予防）サービス費 | 5,669 | 59,358,201 | 5,716 | 56,521,435 | 5,638 | 57,968,987 | 5,671 | 58,806,799 |
| 高額医療合算介護（予防）サービス費 | 20 | 784,402 | 28 | 550,240 | 16 | 434,466 | 11 | 293,655 |
| 審査支払手数料 | 58,077 | 2,613,465 | 57,926 | 2,606,670 | 58,374 | 2,626,830 | 58,622 | 2,637,990 |
| 合計 | 125,363 | 2,867,324,391 | 125,180 | 2,834,229,169 | 125,990 | 2,838,260,246 | 126,467 | 2,901,285,378 |

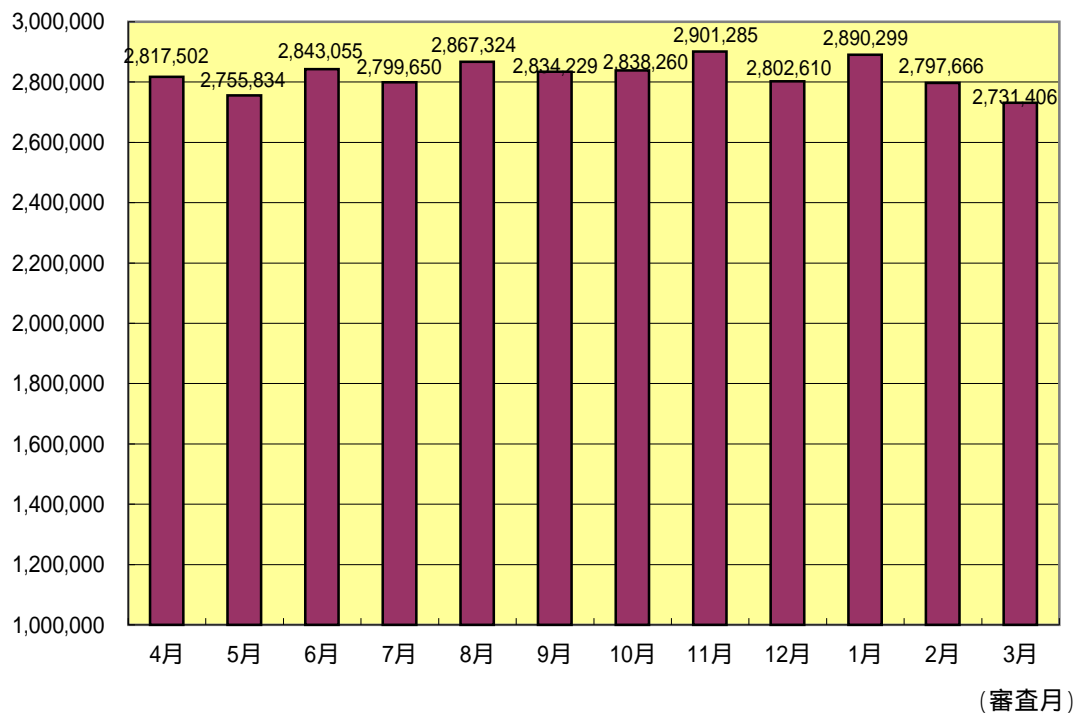
| 審査月・支出決定月 | 12月 | | 1月 | | 2月 | | 3月 | |
|-------------------|---------|---------------|---------|---------------|---------|---------------|---------|---------------|
| | 件数 | 支給額 | 件数 | 支給額 | 件数 | 支給額 | 件数 | 支給額 |
| 居宅サービス | 39,143 | 1,597,652,159 | 39,587 | 1,640,928,223 | 39,251 | 1,575,424,280 | 39,582 | 1,555,509,979 |
| (介護給付) | 30,068 | 1,396,090,883 | 30,361 | 1,435,966,494 | 30,224 | 1,375,680,259 | 30,474 | 1,354,389,948 |
| (予防給付) | 9,075 | 201,561,276 | 9,226 | 204,961,729 | 9,027 | 199,744,021 | 9,108 | 201,120,031 |
| 訪問通所サービス | 32,423 | 1,346,777,704 | 32,730 | 1,384,530,393 | 32,360 | 1,317,761,340 | 32,550 | 1,313,767,632 |
| (介護給付) | 23,848 | 1,157,252,792 | 23,998 | 1,191,639,517 | 23,825 | 1,129,716,417 | 23,939 | 1,123,512,706 |
| (予防給付) | 8,575 | 189,524,912 | 8,732 | 192,890,876 | 8,535 | 188,044,923 | 8,611 | 190,254,926 |
| 訪問介護 | 9,742 | 519,920,730 | 9,976 | 540,561,838 | 9,805 | 521,049,508 | 9,859 | 512,015,109 |
| (介護給付) | 6,375 | 450,268,513 | 6,504 | 468,862,163 | 6,433 | 450,661,458 | 6,456 | 441,415,385 |
| (予防給付) | 3,367 | 69,652,217 | 3,472 | 71,699,675 | 3,372 | 70,388,050 | 3,403 | 70,599,724 |
| 訪問入浴介護 | 297 | 16,203,059 | 292 | 16,969,303 | 296 | 15,699,301 | 296 | 15,602,225 |
| (介護給付) | 294 | 16,085,436 | 290 | 16,901,857 | 294 | 15,623,429 | 294 | 15,534,779 |
| (予防給付) | 3 | 117,623 | 2 | 67,446 | 2 | 75,872 | 2 | 67,446 |
| 訪問看護 | 2,467 | 89,323,598 | 2,420 | 92,512,704 | 2,475 | 90,170,343 | 2,484 | 89,261,218 |
| (介護給付) | 2,161 | 80,757,816 | 2,114 | 83,536,881 | 2,156 | 81,259,216 | 2,171 | 80,455,090 |
| (予防給付) | 306 | 8,565,782 | 306 | 8,975,823 | 319 | 8,911,127 | 313 | 8,806,128 |
| 訪問リハビリテーション | 737 | 21,136,848 | 727 | 21,265,326 | 690 | 19,305,001 | 728 | 20,369,175 |
| (介護給付) | 608 | 17,511,865 | 604 | 17,672,545 | 574 | 16,124,110 | 605 | 16,788,721 |
| (予防給付) | 129 | 3,624,983 | 123 | 3,592,781 | 116 | 3,180,891 | 123 | 3,580,454 |
| 通所介護 | 8,339 | 483,315,027 | 8,373 | 494,016,806 | 8,278 | 462,000,539 | 8,362 | 464,624,132 |
| (介護給付) | 5,909 | 401,244,101 | 5,944 | 411,939,983 | 5,915 | 382,320,155 | 5,957 | 383,601,773 |
| (予防給付) | 2,430 | 82,070,926 | 2,429 | 82,076,823 | 2,363 | 79,680,384 | 2,405 | 81,022,359 |
| 通所リハビリテーション | 1,671 | 109,870,190 | 1,645 | 112,176,859 | 1,585 | 102,612,955 | 1,595 | 104,787,955 |
| (介護給付) | 1,329 | 95,721,140 | 1,307 | 97,713,047 | 1,260 | 88,702,187 | 1,266 | 90,537,175 |
| (予防給付) | 342 | 14,149,050 | 338 | 14,463,812 | 325 | 13,910,768 | 329 | 14,250,780 |
| 福祉用具貸与 | 9,170 | 107,008,252 | 9,297 | 107,027,557 | 9,231 | 106,923,693 | 9,226 | 107,107,818 |
| (介護給付) | 7,172 | 95,663,921 | 7,235 | 95,013,041 | 7,193 | 95,025,862 | 7,190 | 95,179,783 |
| (予防給付) | 1,998 | 11,344,331 | 2,062 | 12,014,516 | 2,038 | 11,897,831 | 2,036 | 11,928,035 |
| 短期入所サービス(小計) | 1,323 | 124,584,747 | 1,347 | 126,406,953 | 1,354 | 127,482,266 | 1,293 | 118,757,123 |
| (介護給付) | 1,293 | 123,545,059 | 1,317 | 125,296,505 | 1,328 | 126,594,158 | 1,272 | 117,908,168 |
| (予防給付) | 30 | 1,039,688 | 30 | 1,110,448 | 26 | 888,108 | 21 | 848,955 |
| 短期入所生活介護 | 1,209 | 114,804,529 | 1,233 | 117,112,400 | 1,234 | 118,237,642 | 1,171 | 109,096,609 |
| (介護給付) | 1,180 | 113,794,390 | 1,203 | 116,001,952 | 1,208 | 117,349,534 | 1,150 | 108,247,654 |
| (予防給付) | 29 | 1,010,139 | 30 | 1,110,448 | 26 | 888,108 | 21 | 848,955 |
| 短期入所療養介護 | 114 | 9,780,218 | 114 | 9,294,553 | 120 | 9,244,624 | 122 | 9,660,514 |
| (介護給付・老健) | 113 | 9,750,669 | 114 | 9,294,553 | 120 | 9,244,624 | 122 | 9,660,514 |
| (介護給付・病院等) | 0 | 0 | 0 | 0 | 0 | 0 | 0 | 0 |
| (予防給付・老健) | 1 | 29,549 | 0 | 0 | 0 | 0 | 0 | 0 |
| (予防給付・病院等) | 0 | 0 | 0 | 0 | 0 | 0 | 0 | 0 |
| 居宅療養管理指導 | 4,891 | 36,495,192 | 4,996 | 38,769,220 | 5,023 | 37,648,972 | 5,230 | 39,908,707 |
| (介護給付) | 4,508 | 33,803,094 | 4,619 | 36,028,540 | 4,642 | 34,934,644 | 4,832 | 36,808,927 |
| (予防給付) | 383 | 2,692,098 | 377 | 2,740,680 | 381 | 2,714,328 | 398 | 3,099,780 |
| 特定施設入居者生活介護 | 506 | 89,794,516 | 514 | 91,221,657 | 514 | 92,531,702 | 509 | 83,076,517 |
| (介護給付) | 419 | 81,489,938 | 427 | 83,001,932 | 429 | 84,435,040 | 431 | 76,160,147 |
| (予防給付) | 87 | 8,304,578 | 87 | 8,219,725 | 85 | 8,096,662 | 78 | 6,916,370 |
| 福祉用具購入 | 171 | 4,645,626 | 199 | 6,059,708 | 161 | 4,997,721 | 168 | 5,297,135 |
| (介護給付) | 105 | 3,029,730 | 134 | 4,627,992 | 100 | 3,429,994 | 104 | 3,710,812 |
| (予防給付) | 66 | 1,615,896 | 65 | 1,431,716 | 61 | 1,567,727 | 64 | 1,586,323 |
| 住宅改修費 | 145 | 11,577,669 | 171 | 15,929,568 | 131 | 11,750,458 | 117 | 10,400,178 |
| (介護給付) | 83 | 6,161,367 | 102 | 9,549,961 | 77 | 7,361,902 | 56 | 4,703,631 |
| (予防給付) | 62 | 5,416,302 | 69 | 6,379,607 | 54 | 4,388,556 | 61 | 5,696,547 |
| 介護予防支援・居宅介護支援 | 16,206 | 181,401,441 | 16,331 | 182,225,250 | 16,199 | 181,484,362 | 16,287 | 181,906,229 |
| (居宅介護支援) | 10,385 | 154,981,645 | 10,433 | 155,454,791 | 10,387 | 155,197,517 | 10,451 | 155,391,108 |
| (介護予防支援) | 5,821 | 26,419,796 | 5,898 | 26,770,459 | 5,812 | 26,286,845 | 5,836 | 26,515,121 |
| 地域密着型(介護予防)サービス | 830 | 166,675,567 | 848 | 173,507,704 | 838 | 166,873,546 | 863 | 158,697,577 |
| (介護給付) | 824 | 166,382,709 | 838 | 172,844,714 | 825 | 166,711,886 | 854 | 158,202,536 |
| (予防給付) | 6 | 292,858 | 10 | 662,990 | 13 | 801,660 | 9 | 495,042 |
| 定期巡回・随時対応訪問介護看護 | 58 | 9,395,547 | 59 | 9,272,277 | 51 | 7,812,363 | 60 | 9,417,584 |
| 夜間対応型訪問介護 | 0 | 0 | 0 | 0 | 0 | 0 | 0 | 0 |
| 認知症対応型通所介護 | 219 | 22,800,325 | 228 | 24,136,550 | 226 | 22,439,353 | 234 | 22,428,947 |
| (介護給付) | 219 | 22,800,325 | 228 | 24,136,550 | 226 | 22,439,353 | 234 | 22,428,947 |
| (予防給付) | 0 | 0 | 0 | 0 | 0 | 0 | 0 | 0 |
| 小規模多機能型居宅介護 | 90 | 17,875,589 | 91 | 17,988,450 | 89 | 16,300,810 | 105 | 19,660,563 |
| (介護給付) | 84 | 17,582,731 | 81 | 17,325,460 | 77 | 15,654,840 | 96 | 19,165,521 |
| (予防給付) | 6 | 292,858 | 10 | 662,990 | 12 | 645,970 | 9 | 495,042 |
| 認知症対応型共同生活介護 | 388 | 98,738,042 | 397 | 103,582,383 | 395 | 101,595,813 | 388 | 90,353,966 |
| (介護給付) | 388 | 98,738,042 | 397 | 103,582,383 | 394 | 101,440,123 | 388 | 90,353,966 |
| (予防給付) | 0 | 0 | 0 | 0 | 1 | 155,690 | 0 | 0 |
| 地域密着型特定施設 | 29 | 5,933,641 | 30 | 6,387,687 | 30 | 6,387,687 | 31 | 5,577,111 |
| 地域密着型介護老人福祉施設 | 46 | 11,932,423 | 43 | 12,140,357 | 47 | 12,337,520 | 45 | 11,259,406 |
| 複合型サービス | 0 | 0 | 0 | 0 | 0 | 0 | 0 | 0 |
| 施設サービス | 2,615 | 688,367,749 | 2,628 | 711,614,069 | 2,620 | 701,720,318 | 2,614 | 636,180,411 |
| 介護老人福祉施設 | 1,489 | 375,807,766 | 1,501 | 389,346,365 | 1,500 | 386,551,358 | 1,487 | 347,884,386 |
| 介護老人保健施設 | 1,024 | 273,111,855 | 1,030 | 283,421,668 | 1,025 | 277,628,211 | 1,029 | 253,813,222 |
| 介護療養型医療施設 | 102 | 39,448,128 | 97 | 38,846,036 | 95 | 37,540,749 | 98 | 34,482,803 |
| 特定入所者介護(予防)サービス費 | 2,882 | 92,775,359 | 2,947 | 95,874,465 | 2,963 | 95,673,841 | 2,885 | 86,643,330 |
| (介護給付) | 2,865 | 92,586,294 | 2,924 | 95,648,605 | 2,942 | 95,476,181 | 2,868 | 86,455,480 |
| (予防給付) | 17 | 189,065 | 23 | 225,860 | 21 | 197,660 | 17 | 187,850 |
| 計 | 61,992 | 2,743,095,570 | 62,711 | 2,826,138,987 | 62,163 | 2,737,924,526 | 62,516 | 2,634,634,839 |
| (介護給付) | 46,945 | 2,507,600,377 | 47,420 | 2,585,706,626 | 47,175 | 2,504,938,057 | 47,421 | 2,399,033,925 |
| (予防給付) | 15,047 | 235,495,193 | 15,291 | 240,432,361 | 14,988 | 232,986,469 | 15,095 | 235,600,914 |
| 高額介護(予防)サービス費 | 5,707 | 56,750,970 | 5,787 | 60,779,044 | 5,762 | 56,984,522 | 5,651 | 57,045,195 |
| 高額医療合算介護(予防)サービス費 | 3 | 134,405 | 23 | 723,317 | 4 | 121,952 | 1,164 | 37,071,379 |
| 審査支払手数料 | 58,417 | 2,628,765 | 59,051 | 2,657,295 | 58,554 | 2,634,930 | 58,991 | 2,654,595 |
| 合 計 | 126,119 | 2,802,609,710 | 127,572 | 2,890,298,643 | 126,483 | 2,797,665,930 | 128,322 | 2,731,406,008 |

| | 平成26年度合計A | | 平成25年度合計B | | 前年度比A/B | |
|-------------------|-----------|----------------|-----------|----------------|---------|---------|
| | 件数 | 支給額 | 件数 | 支給額 | 件数 | 支給額 |
| 居宅サービス | 466,019 | 19,254,077,139 | 440,980 | 18,157,466,265 | 105.7% | 106.0% |
| (介護給付) | 358,702 | 16,864,776,002 | 341,397 | 15,945,019,685 | 105.1% | 105.8% |
| (予防給付) | 107,317 | 2,389,301,137 | 99,583 | 2,212,446,580 | 107.8% | 108.0% |
| 訪問通所サービス | 385,137 | 16,270,247,289 | 364,517 | 15,389,103,444 | 105.7% | 105.7% |
| (介護給付) | 283,645 | 14,021,999,693 | 270,505 | 13,315,160,577 | 104.9% | 105.3% |
| (予防給付) | 101,492 | 2,248,247,596 | 94,012 | 2,073,942,867 | 108.0% | 108.4% |
| 訪問介護 | 117,536 | 6,321,857,829 | 115,315 | 6,076,621,329 | 101.9% | 104.0% |
| (介護給付) | 76,850 | 5,476,881,666 | 75,069 | 5,240,007,744 | 102.4% | 104.5% |
| (予防給付) | 40,686 | 844,976,163 | 40,246 | 836,613,585 | 101.1% | 101.0% |
| 訪問入浴介護 | 3,668 | 203,340,332 | 3,751 | 204,501,924 | 97.8% | 99.4% |
| (介護給付) | 3,638 | 202,170,729 | 3,723 | 203,359,460 | 97.7% | 99.4% |
| (予防給付) | 30 | 1,169,603 | 28 | 1,142,464 | 107.1% | 102.4% |
| 訪問看護 | 29,614 | 1,127,628,053 | 28,544 | 1,090,579,258 | 103.7% | 103.4% |
| (介護給付) | 25,925 | 1,020,807,474 | 25,200 | 995,524,085 | 102.9% | 102.5% |
| (予防給付) | 3,689 | 106,820,579 | 3,344 | 95,055,173 | 110.3% | 112.4% |
| 訪問リハビリテーション | 8,663 | 258,318,596 | 8,148 | 234,926,057 | 106.3% | 110.0% |
| (介護給付) | 7,219 | 217,277,341 | 6,936 | 202,089,193 | 104.1% | 107.5% |
| (予防給付) | 1,444 | 41,041,255 | 1,212 | 32,836,864 | 119.1% | 125.0% |
| 通所介護 | 97,152 | 5,729,652,558 | 88,592 | 5,286,043,251 | 109.7% | 108.4% |
| (介護給付) | 69,051 | 4,784,121,628 | 63,745 | 4,459,932,246 | 108.3% | 107.3% |
| (予防給付) | 28,101 | 945,530,930 | 24,847 | 826,111,005 | 113.1% | 114.5% |
| 通所リハビリテーション | 19,857 | 1,367,171,604 | 18,791 | 1,312,433,482 | 105.7% | 104.2% |
| (介護給付) | 15,798 | 1,196,131,789 | 15,076 | 1,156,683,001 | 104.8% | 103.4% |
| (予防給付) | 4,059 | 171,039,815 | 3,715 | 155,750,481 | 109.3% | 109.8% |
| 福祉用具貸与 | 108,647 | 1,262,278,317 | 101,376 | 1,183,998,143 | 107.2% | 106.6% |
| (介護給付) | 85,164 | 1,124,609,066 | 80,756 | 1,057,564,848 | 105.5% | 106.3% |
| (予防給付) | 23,483 | 137,669,251 | 20,620 | 126,433,295 | 113.9% | 108.9% |
| 短期入所サービス(小計) | 15,663 | 1,463,803,755 | 15,285 | 1,329,042,055 | 102.5% | 110.1% |
| (介護給付) | 15,333 | 1,451,549,358 | 14,979 | 1,317,907,240 | 102.4% | 110.1% |
| (予防給付) | 330 | 12,254,397 | 306 | 11,134,815 | 107.8% | 110.1% |
| 短期入所生活介護 | 14,258 | 1,352,981,124 | 13,739 | 1,208,729,660 | 103.8% | 111.9% |
| (介護給付) | 13,942 | 1,341,161,318 | 13,444 | 1,197,941,615 | 103.7% | 112.0% |
| (予防給付) | 316 | 11,819,806 | 295 | 10,788,045 | 107.1% | 109.6% |
| 短期入所療養介護 | 1,405 | 110,822,631 | 1,546 | 120,312,395 | 90.9% | 92.1% |
| (介護給付・老健) | 1,391 | 110,388,040 | 1,535 | 119,965,625 | 90.6% | 92.0% |
| (介護給付・病院等) | 0 | 0 | 0 | 0 | - | - |
| (予防給付・老健) | 14 | 434,591 | 11 | 346,770 | 127.3% | 125.3% |
| (予防給付・病院等) | 0 | 0 | 0 | 0 | - | - |
| 居宅療養管理指導 | 59,173 | 454,519,851 | 55,273 | 428,301,762 | 107.1% | 106.1% |
| (介護給付) | 54,718 | 421,663,218 | 51,111 | 397,205,126 | 107.1% | 106.2% |
| (予防給付) | 4,455 | 32,856,633 | 4,162 | 31,096,636 | 107.0% | 105.7% |
| 特定施設入居者生活介護 | 6,046 | 1,065,506,244 | 5,905 | 1,011,019,004 | 102.4% | 105.4% |
| (介護給付) | 5,006 | 969,563,733 | 4,802 | 914,746,742 | 104.2% | 106.0% |
| (予防給付) | 1,040 | 95,942,511 | 1,103 | 96,272,262 | 94.3% | 99.7% |
| 福祉用具購入 | 2,105 | 61,441,859 | 2,210 | 66,414,035 | 95.2% | 92.5% |
| (介護給付) | 1,411 | 44,557,973 | 1,510 | 47,581,646 | 93.4% | 93.6% |
| (予防給付) | 694 | 16,883,886 | 700 | 18,832,389 | 99.1% | 89.7% |
| 住宅改修費 | 1,833 | 159,066,166 | 1,795 | 167,510,213 | 102.1% | 95.0% |
| (介護給付) | 1,063 | 90,526,865 | 997 | 90,307,990 | 106.6% | 100.2% |
| (予防給付) | 770 | 68,539,301 | 798 | 77,202,223 | 96.5% | 88.8% |
| 介護予防支援・居宅介護支援 | 192,901 | 2,161,761,693 | 183,016 | 2,039,846,687 | 105.4% | 106.0% |
| (居宅介護支援) | 123,591 | 1,847,286,613 | 117,589 | 1,743,765,365 | 105.1% | 105.9% |
| (介護予防支援) | 69,310 | 314,475,080 | 65,427 | 296,081,322 | 105.9% | 106.2% |
| 地域密着型(介護予防)サービス | 9,576 | 1,938,241,934 | 8,928 | 1,789,658,656 | 107.3% | 108.3% |
| (介護給付) | 8,507 | 1,834,375,541 | 8,877 | 1,785,130,714 | 107.1% | 108.4% |
| (予防給付) | 69 | 3,870,393 | 51 | 4,527,942 | 135.3% | 85.5% |
| 定期巡回・随時対応訪問介護看護 | 343 | 52,196,007 | 32 | 3,280,974 | 1071.9% | 1590.9% |
| 夜間対応型訪問介護 | 0 | 0 | 0 | 0 | - | - |
| 認知症対応型通所介護 | 2,668 | 283,387,195 | 2,729 | 286,377,390 | 97.8% | 99.0% |
| (介護給付) | 2,668 | 283,387,195 | 2,724 | 286,249,373 | 97.9% | 99.0% |
| (予防給付) | 0 | 0 | 5 | 128,017 | 0.0% | 0.0% |
| 小規模多機能型居宅介護 | 1,021 | 203,482,325 | 839 | 163,500,055 | 121.7% | 124.5% |
| (介護給付) | 953 | 199,767,622 | 803 | 161,456,186 | 118.7% | 123.7% |
| (予防給付) | 68 | 3,714,703 | 36 | 2,043,869 | 188.9% | 181.7% |
| 認知症対応型共同生活介護 | 4,661 | 1,189,104,095 | 4,460 | 1,132,488,319 | 104.5% | 105.0% |
| (介護給付) | 4,660 | 1,188,948,405 | 4,450 | 1,130,132,263 | 104.7% | 105.2% |
| (予防給付) | 1 | 155,690 | 10 | 2,356,056 | - | - |
| 地域密着型特定施設 | 349 | 70,476,807 | 344 | 70,159,104 | 101.5% | 100.5% |
| 地域密着型介護老人福祉施設 | 534 | 139,595,505 | 524 | 133,852,814 | 101.9% | 104.3% |
| 複合型サービス | 0 | 0 | 0 | 0 | - | - |
| 施設サービス | 31,712 | 8,381,195,164 | 31,438 | 8,235,978,040 | 100.9% | 101.8% |
| 介護老人福祉施設 | 17,955 | 4,555,574,984 | 17,241 | 4,339,331,045 | 104.1% | 105.0% |
| 介護老人保健施設 | 12,529 | 3,355,527,540 | 12,799 | 3,366,712,372 | 97.9% | 99.7% |
| 介護療養型医療施設 | 1,228 | 470,092,640 | 1,398 | 529,934,623 | 87.8% | 88.7% |
| 特定入所者介護(予防)サービス費 | 34,527 | 1,114,273,174 | 33,852 | 1,055,867,801 | 102.0% | 105.5% |
| (介護給付) | 34,307 | 1,112,047,874 | 33,665 | 1,053,993,896 | 101.9% | 105.5% |
| (予防給付) | 220 | 2,225,300 | 187 | 1,873,905 | 117.6% | 118.8% |
| 計 | 738,673 | 33,070,057,129 | 702,219 | 31,512,741,697 | 105.2% | 104.9% |
| (介護給付) | 560,293 | 30,274,762,032 | 535,473 | 28,901,777,336 | 104.6% | 104.8% |
| (予防給付) | 178,380 | 2,795,295,097 | 166,746 | 2,610,964,361 | 107.0% | 107.1% |
| 高額介護(予防)サービス費 | 66,818 | 675,357,502 | 63,525 | 635,758,585 | 105.2% | 106.2% |
| 高額医療合算介護(予防)サービス費 | 3,188 | 102,383,626 | 3,032 | 95,149,332 | 105.1% | 107.6% |
| 審査支払手数料 | 696,032 | 31,321,440 | 660,389 | 29,717,505 | 105.4% | 105.4% |
| 合計 | 1,504,711 | 33,879,119,697 | 1,429,165 | 32,273,367,119 | 105.3% | 105.0% |

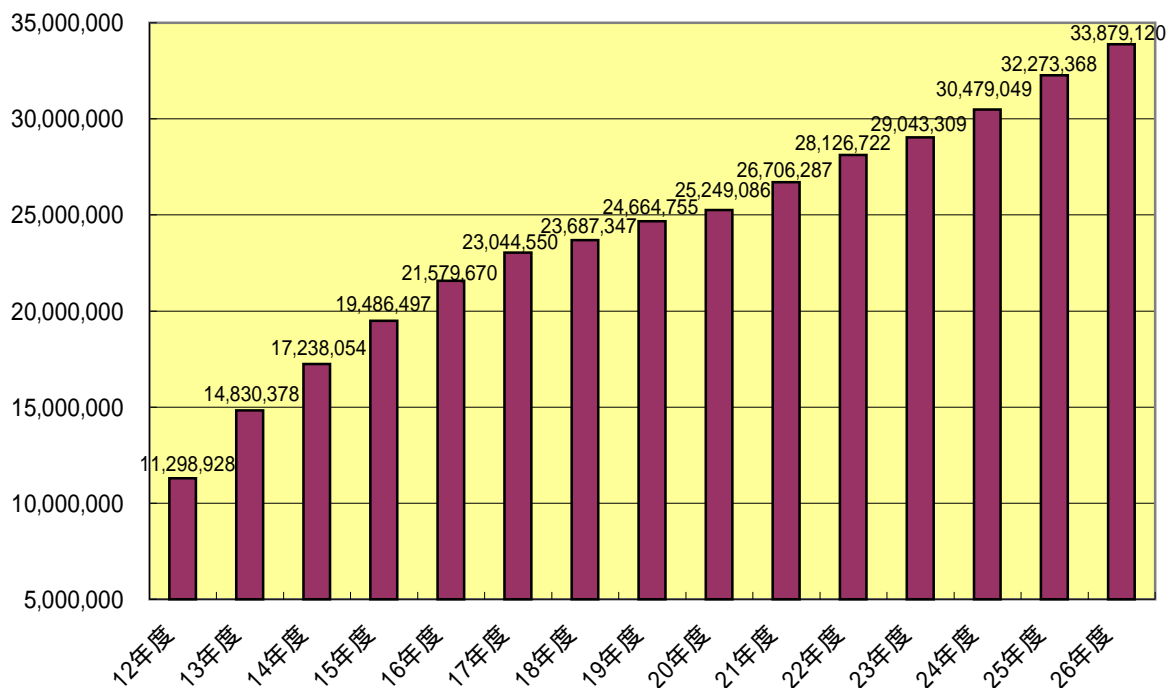
| | 平成24年度合計 | | 平成23年度合計 | | 平成22年度合計 | | 平成21年度合計 | |
|-------------------|-----------|----------------|-----------|----------------|-----------|----------------|-----------|----------------|
| | 件数 | 支給額 | 件数 | 支給額 | 件数 | 支給額 | 件数 | 支給額 |
| 居宅サービス | 407,929 | 16,845,052,262 | 380,516 | 15,828,764,552 | 350,569 | 14,831,072,572 | 323,460 | 13,721,418,325 |
| 〔介護給付〕 | 320,112 | 14,894,898,485 | 305,966 | 14,161,361,698 | 287,511 | 13,389,254,590 | 263,080 | 12,307,772,616 |
| 〔予防給付〕 | 87,817 | 1,950,153,777 | 74,550 | 1,667,402,854 | 63,058 | 1,441,817,982 | 60,380 | 1,413,645,709 |
| 訪問通所サービス | 338,820 | 14,344,521,493 | 319,051 | 13,463,010,029 | 295,811 | 12,571,505,776 | 274,673 | 11,602,550,597 |
| 〔介護給付〕 | 255,786 | 12,513,529,044 | 248,264 | 11,901,564,059 | 236,148 | 11,238,776,338 | 217,878 | 10,319,339,822 |
| 〔予防給付〕 | 83,034 | 1,830,992,449 | 70,787 | 1,561,445,970 | 59,663 | 1,332,729,438 | 56,795 | 1,283,210,775 |
| 訪問介護 | 110,995 | 5,740,592,448 | 107,339 | 5,441,127,737 | 102,876 | 5,174,632,696 | 98,491 | 4,857,508,907 |
| 〔介護給付〕 | 72,572 | 4,949,179,849 | 72,074 | 4,743,419,314 | 70,503 | 4,534,433,343 | 66,566 | 4,229,109,890 |
| 〔予防給付〕 | 38,423 | 791,412,599 | 35,265 | 697,708,423 | 32,373 | 640,199,353 | 31,925 | 628,399,017 |
| 訪問入浴介護 | 3,857 | 212,861,492 | 3,896 | 212,418,655 | 3,604 | 193,519,284 | 3,335 | 182,670,096 |
| 〔介護給付〕 | 3,838 | 212,010,311 | 3,882 | 211,966,114 | 3,600 | 193,371,254 | 3,332 | 182,620,755 |
| 〔予防給付〕 | 19 | 851,181 | 14 | 452,541 | 4 | 148,030 | 3 | 49,341 |
| 訪問看護 | 26,184 | 1,006,911,413 | 24,750 | 927,810,468 | 23,467 | 876,901,239 | 21,865 | 809,036,698 |
| 〔介護給付〕 | 23,286 | 928,549,683 | 22,028 | 855,568,719 | 21,293 | 819,560,106 | 19,636 | 752,081,788 |
| 〔予防給付〕 | 2,898 | 78,361,730 | 2,722 | 72,241,749 | 2,174 | 57,341,133 | 2,229 | 56,954,910 |
| 訪問リハビリテーション | 7,125 | 195,329,529 | 7,129 | 189,358,942 | 6,483 | 169,656,594 | 5,570 | 132,942,681 |
| 〔介護給付〕 | 6,097 | 169,230,540 | 6,288 | 168,841,026 | 5,806 | 153,651,667 | 5,099 | 122,774,643 |
| 〔予防給付〕 | 1,028 | 26,098,989 | 841 | 20,517,916 | 677 | 16,004,927 | 471 | 10,168,038 |
| 通所介護 | 79,316 | 4,786,956,951 | 72,219 | 4,394,230,170 | 63,993 | 3,972,402,910 | 57,522 | 3,549,737,565 |
| 〔介護給付〕 | 58,528 | 4,090,799,203 | 55,598 | 3,816,620,224 | 50,677 | 3,496,787,045 | 44,965 | 3,100,093,836 |
| 〔予防給付〕 | 20,788 | 696,157,748 | 16,621 | 577,609,946 | 13,316 | 475,615,865 | 12,557 | 449,643,729 |
| 通所リハビリテーション | 17,945 | 1,297,218,776 | 17,151 | 1,262,138,282 | 15,991 | 1,227,364,967 | 15,812 | 1,188,222,764 |
| 〔介護給付〕 | 14,889 | 1,165,449,384 | 14,533 | 1,150,116,082 | 14,027 | 1,141,925,233 | 13,796 | 1,098,640,638 |
| 〔予防給付〕 | 3,056 | 131,769,392 | 2,618 | 112,022,200 | 1,964 | 85,439,734 | 2,016 | 89,582,126 |
| 福祉用具貸与 | 93,398 | 1,104,650,884 | 86,567 | 1,035,925,775 | 79,397 | 957,028,086 | 72,078 | 882,431,886 |
| 〔介護給付〕 | 76,576 | 998,310,074 | 73,861 | 955,032,580 | 70,242 | 899,047,690 | 64,484 | 834,018,272 |
| 〔予防給付〕 | 16,822 | 106,340,810 | 12,706 | 80,893,195 | 9,155 | 57,980,396 | 7,594 | 48,413,614 |
| 短期入所サービス(小計) | 13,979 | 1,120,750,569 | 13,744 | 1,042,374,656 | 13,066 | 999,156,929 | 12,278 | 932,438,085 |
| 〔介護給付〕 | 13,785 | 1,115,003,102 | 13,528 | 1,036,044,894 | 12,859 | 992,935,628 | 12,062 | 925,365,333 |
| 〔予防給付〕 | 194 | 5,747,467 | 216 | 6,329,762 | 207 | 6,221,301 | 216 | 7,072,752 |
| 短期入所生活介護 | 11,905 | 973,721,750 | 11,684 | 904,307,270 | 11,022 | 866,192,859 | 10,245 | 792,025,153 |
| 〔介護給付〕 | 11,738 | 969,000,019 | 11,528 | 900,276,527 | 10,867 | 861,953,110 | 10,084 | 787,069,383 |
| 〔予防給付〕 | 167 | 4,721,731 | 156 | 4,030,743 | 155 | 4,239,749 | 161 | 4,955,770 |
| 短期入所療養介護 | 2,074 | 147,028,819 | 2,060 | 138,067,386 | 2,044 | 132,964,070 | 2,033 | 140,412,932 |
| 〔介護給付・老健〕 | 2,047 | 146,003,083 | 2,000 | 135,768,367 | 1,992 | 130,982,518 | 1,978 | 138,295,950 |
| 〔介護給付・病院等〕 | 0 | 0 | 0 | 0 | 0 | 0 | 0 | 0 |
| 〔予防給付・老健〕 | 27 | 1,025,736 | 60 | 2,299,019 | 52 | 1,981,552 | 55 | 2,116,982 |
| 〔予防給付・病院等〕 | 0 | 0 | 0 | 0 | 0 | 0 | 0 | 0 |
| 居宅療養管理指導 | 49,433 | 387,909,178 | 42,142 | 343,996,035 | 36,136 | 301,168,205 | 31,076 | 263,007,435 |
| 〔介護給付〕 | 45,795 | 360,181,880 | 39,389 | 321,543,215 | 33,768 | 281,699,545 | 28,730 | 244,192,065 |
| 〔予防給付〕 | 3,638 | 27,727,298 | 2,753 | 22,452,820 | 2,368 | 19,468,660 | 2,346 | 18,815,370 |
| 特定施設入居者生活介護 | 5,697 | 991,871,022 | 5,579 | 979,383,832 | 5,556 | 959,241,662 | 5,433 | 923,422,208 |
| 〔介護給付〕 | 4,746 | 906,184,459 | 4,785 | 902,209,530 | 4,736 | 875,843,079 | 4,410 | 818,875,396 |
| 〔予防給付〕 | 951 | 85,686,563 | 794 | 77,174,302 | 820 | 83,398,583 | 1,023 | 104,546,812 |
| 福祉用具購入 | 2,129 | 65,049,487 | 2,227 | 68,596,006 | 2,231 | 67,991,389 | 2,157 | 65,521,217 |
| 〔介護給付〕 | 1,504 | 47,987,456 | 1,610 | 52,506,640 | 1,681 | 53,350,020 | 1,588 | 50,401,731 |
| 〔予防給付〕 | 625 | 17,062,031 | 617 | 16,089,366 | 550 | 14,641,369 | 569 | 15,119,486 |
| 住宅改修費 | 1,858 | 167,499,233 | 1,742 | 163,952,571 | 1,552 | 144,330,967 | 1,582 | 149,808,517 |
| 〔介護給付〕 | 1,074 | 92,995,587 | 1,089 | 99,917,198 | 1,066 | 98,608,664 | 1,044 | 97,388,871 |
| 〔予防給付〕 | 784 | 74,503,646 | 653 | 64,035,373 | 486 | 45,722,303 | 538 | 52,419,646 |
| 介護予防支援・居宅介護支援 | 168,430 | 1,919,743,527 | 162,886 | 1,852,306,237 | 153,050 | 1,747,975,481 | 143,201 | 1,570,561,421 |
| 〔居宅介護支援〕 | 109,743 | 1,653,402,653 | 110,965 | 1,616,736,157 | 107,512 | 1,541,319,730 | 99,312 | 1,373,281,775 |
| 〔介護予防支援〕 | 58,687 | 266,340,874 | 51,921 | 235,570,080 | 45,538 | 206,655,751 | 43,889 | 197,279,646 |
| 地域密着型(介護予防)サービス | 8,960 | 1,763,903,007 | 8,688 | 1,661,506,682 | 8,793 | 1,595,329,822 | 7,702 | 1,400,140,643 |
| 〔介護給付〕 | 8,921 | 1,761,837,055 | 8,659 | 1,659,508,081 | 8,745 | 1,592,482,338 | 7,671 | 1,388,534,314 |
| 〔予防給付〕 | 39 | 2,066,952 | 29 | 1,908,601 | 48 | 2,867,584 | 31 | 1,606,329 |
| 定期巡回・随時対応訪問介護看護 | 0 | 0 | 0 | 0 | 0 | 0 | 0 | 0 |
| 夜間対応型訪問介護 | 0 | 0 | 0 | 0 | 0 | 0 | 0 | 0 |
| 認知症対応型通所介護 | 2,886 | 296,212,614 | 3,035 | 296,567,997 | 3,095 | 305,639,815 | 3,220 | 316,952,879 |
| 〔介護給付〕 | 2,870 | 295,649,170 | 3,029 | 296,447,368 | 3,076 | 305,073,896 | 3,193 | 316,179,009 |
| 〔予防給付〕 | 16 | 563,444 | 6 | 120,629 | 19 | 565,919 | 27 | 773,870 |
| 小規模多機能型居宅介護 | 812 | 161,366,175 | 859 | 174,785,559 | 787 | 154,799,650 | 611 | 123,008,825 |
| 〔介護給付〕 | 789 | 159,863,667 | 836 | 172,997,587 | 758 | 152,497,985 | 611 | 123,008,825 |
| 〔予防給付〕 | 23 | 1,502,508 | 23 | 1,787,972 | 29 | 2,301,665 | 0 | 0 |
| 認知症対応型共同生活介護 | 4,392 | 1,102,604,296 | 3,927 | 985,786,083 | 4,063 | 936,475,590 | 3,384 | 838,223,662 |
| 〔介護給付〕 | 4,392 | 1,102,604,296 | 3,927 | 985,786,083 | 4,063 | 936,475,590 | 3,380 | 837,391,203 |
| 〔予防給付〕 | 0 | 0 | 0 | 0 | 0 | 0 | 4 | 832,459 |
| 地域密着型特定施設 | 342 | 69,405,343 | 341 | 67,351,243 | 306 | 58,029,403 | 9 | 1,307,905 |
| 地域密着型介護老人福祉施設 | 528 | 134,314,579 | 526 | 137,015,800 | 542 | 140,385,364 | 478 | 120,647,372 |
| 複合型サービス | 0 | 0 | 0 | 0 | 0 | 0 | 0 | 0 |
| 施設サービス | 30,467 | 8,005,546,642 | 30,019 | 7,903,593,365 | 30,813 | 8,155,016,345 | 31,396 | 8,364,743,391 |
| 介護老人福祉施設 | 16,016 | 4,017,184,500 | 15,231 | 3,805,889,300 | 15,568 | 3,895,035,105 | 15,944 | 4,013,153,511 |
| 介護老人保健施設 | 12,850 | 3,394,480,116 | 13,088 | 3,466,765,980 | 13,320 | 3,543,412,731 | 12,946 | 3,440,815,831 |
| 介護療養型医療施設 | 1,601 | 593,882,026 | 1,700 | 630,938,085 | 1,925 | 516,568,509 | 2,506 | 910,774,049 |
| 特定入所者介護(予防)サービス費 | 31,359 | 960,682,474 | 30,641 | 898,521,815 | 30,121 | 904,414,593 | 28,942 | 880,887,833 |
| 〔介護給付〕 | 31,266 | 960,083,274 | 30,509 | 897,918,235 | 29,998 | 903,652,353 | 28,816 | 880,027,183 |
| 〔予防給付〕 | 93 | 599,200 | 132 | 603,580 | 123 | 762,240 | 126 | 860,650 |
| 計 | 651,132 | 29,727,476,632 | 616,719 | 28,377,241,228 | 577,129 | 27,446,131,169 | 538,440 | 26,153,081,347 |
| 〔介護給付〕 | 503,087 | 27,416,751,152 | 488,817 | 26,391,631,374 | 467,326 | 25,733,663,940 | 432,907 | 24,472,149,881 |
| 〔予防給付〕 | 148,045 | 2,310,725,480 | 127,902 | 1,985,609,854 | 109,803 | 1,712,467,229 | 105,533 | 1,680,931,466 |
| 高額介護(予防)サービス費 | 58,351 | 591,057,589 | 55,489 | 558,767,405 | 53,083 | 544,740,741 | 49,608 | 510,498,209 |
| 高額医療合算介護(予防)サービス費 | 4,206 | 129,768,212 | 2,624 | 75,466,851 | 2,467 | 98,055,412 | 62 | 2,444,853 |
| 審査支払手数料 | 614,925 | 30,746,250 | 578,782 | 31,833,010 | 497,919 | 37,794,330 | 503,276 | 40,262,080 |
| 合計 | 1,328,614 | 30,479,048,683 | 1,253,614 | 29,043,308,494 | 1,130,598 | 28,126,721,652 | 1,091,386 | 26,706,286,489 |

| | 平成20年度合計 | | 平成19年度合計 | | 平成18年度合計 | |
|-------------------|-----------|----------------|-----------|----------------|----------|----------------|
| | 件数 | 支給額 | 件数 | 支給額 | 件数 | 支給額 |
| 居宅サービス | 306,356 | 12,712,199,940 | 296,431 | 12,537,293,413 | 287,879 | 11,978,571,466 |
| (介護給付) | 247,674 | 11,322,978,556 | 254,615 | 11,579,606,445 | 268,578 | 11,571,435,840 |
| (予防給付) | 58,682 | 1,389,221,384 | 41,816 | 957,686,968 | 19,301 | 407,135,626 |
| 訪問通所サービス | 261,827 | 10,809,713,342 | 256,449 | 10,775,774,869 | 251,362 | 10,472,516,459 |
| (介護給付) | 206,749 | 9,559,552,914 | 216,757 | 9,903,067,367 | 232,712 | 10,088,901,711 |
| (予防給付) | 55,078 | 1,250,160,428 | 39,692 | 872,707,502 | 18,650 | 383,614,748 |
| 訪問介護 | 97,442 | 4,581,722,562 | 100,495 | 4,835,864,196 | 98,412 | 4,824,462,398 |
| (介護給付) | 65,324 | 3,948,954,224 | 75,107 | 4,347,239,132 | 86,392 | 4,599,143,873 |
| (予防給付) | 32,118 | 632,768,338 | 25,388 | 488,625,064 | 12,020 | 225,318,525 |
| 訪問入浴介護 | 3,470 | 181,033,676 | 3,582 | 188,864,943 | 3,530 | 188,249,081 |
| (介護給付) | 3,469 | 181,025,530 | 3,581 | 188,848,651 | 3,528 | 188,189,456 |
| (予防給付) | 1 | 8,146 | 1 | 16,292 | 2 | 59,625 |
| 訪問看護 | 20,697 | 767,819,108 | 20,432 | 793,721,446 | 19,286 | 795,286,472 |
| (介護給付) | 18,610 | 714,810,860 | 19,238 | 764,985,720 | 18,757 | 781,806,430 |
| (予防給付) | 2,087 | 53,008,248 | 1,194 | 28,735,726 | 529 | 13,480,042 |
| 訪問リハビリテーション | 4,461 | 93,301,066 | 3,792 | 78,511,760 | 2,789 | 51,483,681 |
| (介護給付) | 4,100 | 86,352,761 | 3,549 | 73,469,146 | 2,708 | 50,000,723 |
| (予防給付) | 361 | 6,948,305 | 243 | 5,042,614 | 81 | 1,482,958 |
| 通所介護 | 52,036 | 3,242,878,142 | 48,704 | 3,048,413,102 | 44,965 | 2,756,580,124 |
| (介護給付) | 40,582 | 2,823,659,148 | 41,319 | 2,786,054,142 | 42,019 | 2,660,393,973 |
| (予防給付) | 11,454 | 419,218,994 | 7,385 | 262,358,960 | 2,946 | 96,186,151 |
| 通所リハビリテーション | 15,708 | 1,118,818,681 | 15,322 | 1,074,309,045 | 15,799 | 1,075,626,139 |
| (介護給付) | 13,492 | 1,023,438,605 | 13,830 | 1,012,370,917 | 15,148 | 1,050,736,769 |
| (予防給付) | 2,216 | 95,380,076 | 1,492 | 61,938,128 | 651 | 24,889,370 |
| 福祉用具貸与 | 68,013 | 824,140,107 | 64,122 | 756,090,377 | 66,581 | 780,828,564 |
| (介護給付) | 61,172 | 781,311,786 | 60,133 | 730,099,659 | 64,160 | 758,630,487 |
| (予防給付) | 6,841 | 42,828,321 | 3,989 | 25,990,718 | 2,421 | 22,198,077 |
| 短期入所サービス(小計) | 11,248 | 802,129,168 | 10,846 | 775,028,938 | 10,223 | 734,012,174 |
| (介護給付) | 10,965 | 793,750,710 | 10,710 | 771,002,290 | 10,172 | 732,672,897 |
| (予防給付) | 283 | 8,378,458 | 136 | 4,026,648 | 51 | 1,339,277 |
| 短期入所生活介護 | 9,119 | 663,528,051 | 8,357 | 600,841,374 | 7,568 | 548,561,530 |
| (介護給付) | 8,900 | 657,299,188 | 8,269 | 598,164,958 | 7,527 | 547,526,791 |
| (予防給付) | 219 | 6,228,863 | 88 | 2,676,416 | 41 | 1,034,739 |
| 短期入所療養介護 | 2,129 | 138,601,117 | 2,489 | 174,187,564 | 2,655 | 185,450,644 |
| (介護給付・老健) | 2,065 | 136,451,522 | 2,438 | 172,531,565 | 2,635 | 184,145,979 |
| (介護給付・病院等) | 0 | 0 | 3 | 305,767 | 10 | 1,000,127 |
| (予防給付・老健) | 64 | 2,149,595 | 48 | 1,350,232 | 10 | 304,538 |
| (予防給付・病院等) | 0 | 0 | 0 | 0 | 0 | 0 |
| 居宅療養管理指導 | 27,972 | 217,755,940 | 24,371 | 189,217,700 | 22,827 | 176,558,039 |
| (介護給付) | 25,713 | 200,058,990 | 23,082 | 178,829,540 | 22,425 | 173,619,539 |
| (予防給付) | 2,259 | 17,696,950 | 1,289 | 10,388,160 | 402 | 2,938,500 |
| 特定施設入居者生活介護 | 5,309 | 882,601,490 | 4,765 | 797,271,906 | 3,467 | 595,484,794 |
| (介護給付) | 4,247 | 769,615,942 | 4,066 | 726,707,248 | 3,269 | 576,241,693 |
| (予防給付) | 1,062 | 112,985,548 | 699 | 70,564,658 | 198 | 19,243,101 |
| 福祉用具購入 | 2,091 | 60,580,839 | 2,083 | 58,059,816 | 1,890 | 51,569,040 |
| (介護給付) | 1,586 | 47,565,060 | 1,663 | 47,311,511 | 1,696 | 46,152,891 |
| (予防給付) | 505 | 13,015,779 | 420 | 10,748,305 | 194 | 5,416,149 |
| 住宅改修費 | 1,518 | 137,478,021 | 1,387 | 128,205,500 | 1,521 | 142,620,481 |
| (介護給付) | 1,008 | 90,558,000 | 1,014 | 91,526,167 | 1,283 | 116,837,194 |
| (予防給付) | 510 | 46,920,021 | 373 | 36,679,333 | 238 | 25,783,287 |
| 介護予防支援・居宅介護支援 | 135,441 | 1,315,901,256 | 134,070 | 1,348,129,394 | 135,037 | 1,404,350,047 |
| (居宅介護支援) | 93,998 | 1,135,984,973 | 103,133 | 1,211,580,135 | 120,236 | 1,327,198,738 |
| (介護予防支援) | 41,443 | 179,916,283 | 30,937 | 136,549,259 | 14,801 | 77,151,309 |
| 地域密着型(介護予防)サービス | 7,005 | 1,212,835,267 | 6,071 | 982,287,414 | 5,340 | 890,673,226 |
| (介護給付) | 6,946 | 1,210,703,843 | 6,016 | 980,955,935 | 5,324 | 890,314,505 |
| (予防給付) | 59 | 2,131,424 | 55 | 1,331,479 | 16 | 358,721 |
| 定期巡回・随時対応訪問介護看護 | | | | | | |
| 夜間対応型訪問介護 | 3 | 64,701 | 4 | 94,176 | 0 | 0 |
| 認知症対応型通所介護 | 3,385 | 344,478,173 | 3,312 | 316,726,567 | 2,720 | 246,490,945 |
| (介護給付) | 3,328 | 342,814,484 | 3,257 | 315,395,088 | 2,704 | 246,132,224 |
| (予防給付) | 57 | 1,663,689 | 55 | 1,331,479 | 16 | 358,721 |
| 小規模多機能型居宅介護 | 508 | 100,908,291 | 262 | 52,105,908 | 22 | 3,779,902 |
| (介護給付) | 508 | 100,908,291 | 262 | 52,105,908 | 22 | 3,779,902 |
| (予防給付) | 0 | 0 | 0 | 0 | 0 | 0 |
| 認知症対応型共同生活介護 | 2,766 | 690,123,258 | 2,475 | 610,700,544 | 2,598 | 640,402,379 |
| (介護給付) | 2,764 | 689,655,523 | 2,475 | 610,700,544 | 2,598 | 640,402,379 |
| (予防給付) | 2 | 467,735 | 0 | 0 | 0 | 0 |
| 地域密着型特定施設 | 0 | 0 | 0 | 0 | 0 | 0 |
| 地域密着型介護老人福祉施設 | 343 | 77,260,844 | 18 | 2,660,219 | 0 | 0 |
| 複合型サービス | | | | | | |
| 施設サービス | 32,513 | 8,455,280,319 | 31,591 | 8,355,488,225 | 31,240 | 8,021,870,411 |
| 介護老人福祉施設 | 16,223 | 3,920,757,231 | 15,227 | 3,770,692,466 | 15,418 | 3,697,786,463 |
| 介護老人保健施設 | 12,727 | 3,204,228,412 | 12,297 | 3,079,089,658 | 11,815 | 2,925,692,965 |
| 介護療養型医療施設 | 3,563 | 1,330,294,676 | 4,067 | 1,505,706,101 | 4,007 | 1,398,390,983 |
| 特定入所者介護(予防)サービス費 | 28,146 | 848,548,751 | 26,305 | 775,712,840 | 25,487 | 732,404,240 |
| (介護給付) | 27,986 | 847,460,751 | 26,236 | 775,198,870 | 25,454 | 732,215,560 |
| (予防給付) | 160 | 1,088,000 | 69 | 513,970 | 33 | 188,680 |
| 計 | 513,070 | 24,742,824,393 | 497,938 | 24,185,176,602 | 488,394 | 23,222,058,911 |
| (介護給付) | 411,711 | 23,110,531,502 | 424,268 | 23,041,667,288 | 453,811 | 22,706,025,139 |
| (予防給付) | 101,359 | 1,632,292,891 | 73,670 | 1,143,509,314 | 34,583 | 516,033,772 |
| 高額介護(予防)サービス費 | 46,278 | 465,862,348 | 44,038 | 440,341,913 | 43,404 | 424,655,226 |
| 高額医療合算介護(予防)サービス費 | | | | | | |
| 審査支払手数料 | 478,097 | 40,399,192 | 464,328 | 39,235,709 | 452,728 | 40,632,328 |
| 合計 | 1,037,445 | 25,249,085,933 | 1,006,304 | 24,664,754,224 | 984,526 | 23,687,346,465 |

(単位:千円) 保険給付費 月別推移



(単位:千円) 保険給付費合計 年度別推移



4 高額介護(予防)サービス費支給状況

| | | 世帯合算 | その他 | 合計 |
|------------------------------|--------|------------|-------------|-------------|
| ア 利用者負担第1段階 (上限額:15,000円) | 件数(件) | 2 | 15,398 | 15,400 |
| | 支給額(円) | 19,577 | 148,239,746 | 148,259,323 |
| イ 利用者負担第2段階 (上限額:15,000円) | 件数(件) | 1,455 | 33,987 | 35,442 |
| | 支給額(円) | 14,049,615 | 414,780,249 | 428,829,864 |
| ウ 利用者負担第3段階 (上限額:24,600円) | 件数(件) | 1,610 | 9,407 | 11,017 |
| | 支給額(円) | 12,183,031 | 60,106,213 | 72,289,244 |
| エ 利用者負担第4段階 (上限額:37,200円) | 件数(件) | 3,447 | 1,512 | 4,959 |
| | 支給額(円) | 20,846,606 | 5,132,465 | 25,979,071 |
| 合計 | 件数(件) | 6,514 | 60,304 | 66,818 |
| | 支給額(円) | 47,098,829 | 628,258,673 | 675,357,502 |

5 高額医療合算介護(予防)サービス費支給状況

| | 国民健康保険加入者 | 後期高齢者医療保険加入者 | その他医療保険加入者 | 合計 |
|--------|-----------|--------------|------------|-------------|
| 件数(件) | 75 | 3,113 | 0 | 3,188 |
| 支給額(円) | 2,664,377 | 99,719,249 | 0 | 102,383,626 |

6 減免認定状況(平成27年3月31日現在)

(1) 食費・居住費に係る負担額限度額認定

(単位:件)

| | 介護老人福祉施設 | 介護老人保健施設 | 介護療養型医療施設 | 地域密着型サービス | その他 | 合計 |
|-----------|----------|----------|-----------|-----------|-------|-------|
| 利用者負担第3段階 | 281 | 231 | 14 | 9 | 745 | 1,280 |
| 利用者負担第2段階 | 767 | 549 | 44 | 28 | 1,513 | 2,901 |
| 利用者負担第1段階 | 114 | 139 | 23 | 0 | 362 | 638 |

(2) 利用者負担減額・免除認定

(単位:件)

| 利用者負担 | |
|-------|---|
| 減額 | 1 |
| 免除 | 2 |

(3) 介護老人福祉施設旧措置入所者に係る減額・免除認定

(単位:件)

| 特定標準負担 | |
|-----------|----|
| 利用者負担第3段階 | 4 |
| 利用者負担第2段階 | 24 |
| 利用者負担第1段階 | 2 |
| 対象外 | 3 |

(単位:件)

| 利用者負担 | |
|----------------|----|
| 減額(本人負担3%~10%) | 21 |
| 免除(本人負担0%) | 8 |

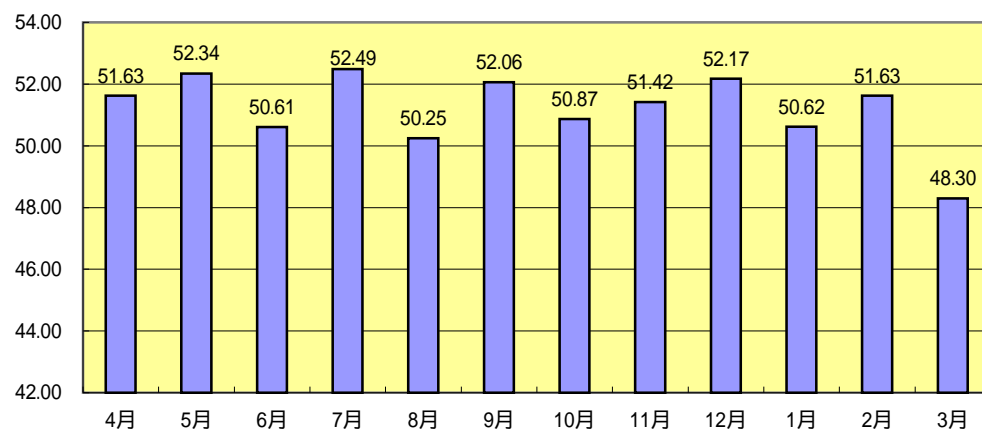
7 居宅サービス利用者の支給限度額に対するサービス利用率

| | 支給限度額 (単位) | 4月 | | | 5月 | | | 6月 | | |
|-------|---------------|--------|-------------|--------|--------|-------------|--------|--------|-------------|--------|
| | | 利用者数 | 単位数 | 利用率(%) | 利用者数 | 単位数 | 利用率(%) | 利用者数 | 単位数 | 利用率(%) |
| 要支援1 | 5,003 | 2,657 | 5,780,333 | 43.48 | 2,616 | 5,753,347 | 43.96 | 2,633 | 5,664,248 | 43.00 |
| 要支援2 | 10,473 | 3,128 | 13,381,110 | 40.85 | 3,162 | 13,621,267 | 41.13 | 3,183 | 13,714,031 | 41.14 |
| 要介護1 | 16,692 | 3,046 | 21,921,156 | 43.11 | 3,072 | 22,737,791 | 44.34 | 3,119 | 21,984,333 | 42.23 |
| 要介護2 | 19,616 | 3,362 | 35,148,722 | 53.30 | 3,403 | 35,710,335 | 53.50 | 3,452 | 35,137,128 | 51.89 |
| 要介護3 | 26,931 | 1,960 | 28,290,468 | 53.60 | 1,990 | 29,272,557 | 54.62 | 2,011 | 28,221,379 | 52.11 |
| 要介護4 | 30,806 | 1,398 | 24,873,531 | 57.76 | 1,418 | 25,566,373 | 58.53 | 1,445 | 25,397,249 | 57.05 |
| 要介護5 | 36,065 | 1,091 | 24,473,591 | 62.20 | 1,098 | 24,943,648 | 62.99 | 1,116 | 24,349,623 | 60.50 |
| 計(平均) | - | 16,642 | 153,868,911 | 51.63 | 16,759 | 157,605,318 | 52.34 | 16,959 | 154,467,991 | 50.61 |

| | 支給限度額 (単位) | 11月 | | | 12月 | | | 1月 | | |
|-------|---------------|--------|-------------|--------|--------|-------------|--------|--------|-------------|--------|
| | | 利用者数 | 単位数 | 利用率(%) | 利用者数 | 単位数 | 利用率(%) | 利用者数 | 単位数 | 利用率(%) |
| 要支援1 | 5,003 | 2,639 | 5,731,654 | 43.41 | 2,645 | 5,857,250 | 44.26 | 2,601 | 5,742,302 | 44.13 |
| 要支援2 | 10,473 | 3,290 | 14,338,575 | 41.61 | 3,341 | 14,417,936 | 41.21 | 3,318 | 14,319,680 | 41.21 |
| 要介護1 | 16,692 | 3,173 | 22,614,926 | 42.70 | 3,194 | 23,111,688 | 43.35 | 3,202 | 21,771,080 | 40.73 |
| 要介護2 | 19,616 | 3,472 | 36,241,230 | 53.21 | 3,464 | 36,594,451 | 53.86 | 3,447 | 34,872,847 | 51.57 |
| 要介護3 | 26,931 | 2,056 | 29,022,211 | 52.41 | 2,035 | 29,397,095 | 53.64 | 2,041 | 29,228,146 | 53.17 |
| 要介護4 | 30,806 | 1,433 | 25,737,507 | 58.30 | 1,434 | 26,121,155 | 59.13 | 1,438 | 25,143,297 | 56.76 |
| 要介護5 | 36,065 | 1,098 | 24,596,272 | 62.11 | 1,086 | 25,005,601 | 63.84 | 1,078 | 24,306,684 | 62.52 |
| 計(平均) | - | 17,161 | 158,282,375 | 51.42 | 17,199 | 160,505,176 | 52.17 | 17,125 | 155,384,036 | 50.62 |

(単位: %)

サービス利用率月別推移



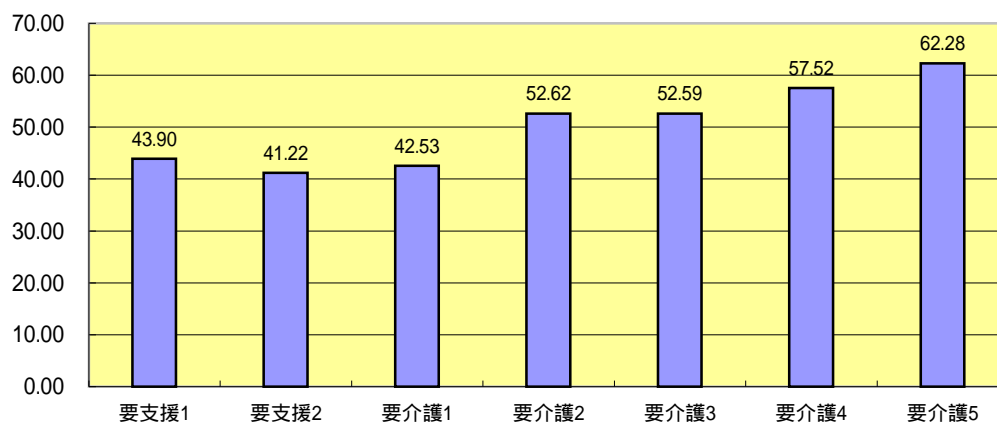
* 利用月ベース (単位:利用者数(人))

| 7月 | | | 8月 | | | 9月 | | | 10月 | | |
|--------|-------------|--------|--------|-------------|--------|--------|-------------|--------|--------|-------------|--------|
| 利用者数 | 単位数 | 利用率(%) | 利用者数 | 単位数 | 利用率(%) | 利用者数 | 単位数 | 利用率(%) | 利用者数 | 単位数 | 利用率(%) |
| 2,652 | 5,903,959 | 44.50 | 2,642 | 5,664,248 | 42.85 | 2,644 | 5,903,959 | 44.63 | 2,644 | 5,883,726 | 44.48 |
| 3,239 | 14,309,477 | 42.18 | 3,231 | 13,714,031 | 40.53 | 3,288 | 14,309,477 | 41.55 | 3,295 | 14,176,297 | 41.08 |
| 3,132 | 23,126,705 | 44.24 | 3,107 | 21,984,333 | 42.39 | 3,132 | 23,126,705 | 44.24 | 3,154 | 22,255,381 | 42.27 |
| 3,440 | 36,362,326 | 53.89 | 3,492 | 35,137,128 | 51.30 | 3,483 | 36,362,326 | 53.22 | 3,450 | 35,517,433 | 52.48 |
| 1,999 | 29,162,354 | 54.17 | 2,047 | 28,221,379 | 51.19 | 2,030 | 29,162,354 | 53.34 | 2,034 | 28,337,862 | 51.73 |
| 1,428 | 25,806,279 | 58.66 | 1,452 | 25,397,249 | 56.78 | 1,427 | 25,806,279 | 58.70 | 1,445 | 25,156,255 | 56.51 |
| 1,088 | 24,900,644 | 63.46 | 1,113 | 24,349,623 | 60.66 | 1,098 | 24,900,644 | 62.88 | 1,103 | 24,911,194 | 62.62 |
| 16,978 | 159,571,744 | 52.49 | 17,084 | 154,467,991 | 50.25 | 17,102 | 159,571,744 | 52.06 | 17,125 | 156,238,148 | 50.87 |

| 2月 | | | 3月 | | | 年平均 | | | 年間累計 | |
|--------|-------------|--------|--------|-------------|--------|--------|-------------|--------|---------|---------------|
| 利用者数 | 単位数 | 利用率(%) | 利用者数 | 単位数 | 利用率(%) | 利用者数 | 単位数 | 利用率(%) | 利用者数 | 単位数 |
| 2,594 | 5,817,476 | 44.83 | 2,608 | 5,634,798 | 43.19 | 2,631 | 5,778,108 | 43.90 | 31,575 | 69,337,300 |
| 3,341 | 14,597,825 | 41.72 | 3,363 | 14,252,927 | 40.47 | 3,265 | 14,096,053 | 41.22 | 39,179 | 169,152,633 |
| 3,237 | 22,715,949 | 42.04 | 3,289 | 21,407,773 | 38.99 | 3,155 | 22,396,485 | 42.53 | 37,857 | 268,757,820 |
| 3,447 | 36,183,738 | 53.51 | 3,485 | 34,030,085 | 49.78 | 3,450 | 35,608,146 | 52.62 | 41,397 | 427,297,749 |
| 2,076 | 29,308,349 | 52.42 | 2,163 | 28,597,295 | 49.09 | 2,037 | 28,851,787 | 52.59 | 24,442 | 346,221,449 |
| 1,438 | 25,627,169 | 57.85 | 1,478 | 24,687,785 | 54.22 | 1,436 | 25,443,344 | 57.52 | 17,234 | 305,320,128 |
| 1,084 | 25,253,722 | 64.60 | 1,126 | 23,969,910 | 59.03 | 1,098 | 24,663,430 | 62.28 | 13,179 | 295,961,156 |
| 17,217 | 159,504,228 | 51.63 | 17,512 | 152,580,573 | 48.30 | 17,072 | 156,837,353 | 51.19 | 204,863 | 1,882,048,235 |

(単位: %)

年平均 介護度別サービス利用率



8 一般施策

(1) 社会福祉法人による生活困難者に対する介護保険サービスに係る利用者負担額軽減措置事業

低所得者で特に生計が困難である者に対して、社会福祉法人が利用者負担の軽減(10%の100分の25)を行なう場合、軽減分の2分の1を助成し、低所得者の経済的負担を軽減する。

| | 26年度 | 25年度 | 24年度 |
|--------|---------|---------|---------|
| 支給件数 | 5 | 6 | 4 |
| 支給額(円) | 314,779 | 319,849 | 133,745 |

(2) 障害者ホームヘルプ利用者に対する支援措置事業

制度移行措置
対象者なし

障害者総合支援法によるホームヘルプサービス利用の際に境界層該当として定率負担額が0円となっていた者であって、平成18年4月1日以降に介護保険の対象となったものについて、当該サービスの利用者負担を0%とし、経済的負担の軽減を図る。

VI 地域支援事業

1 介護予防事業

(1) 高齢者二次予防事業施策

生活機能が低下しつつある高齢者(二次予防事業対象者)を把握し、運動器の機能向上、栄養改善及び口腔機能の向上のために介護予防教室を実施する。

二次予防事業対象者の状況(H27.3.31)

(単位:人)

| 【男女合計】 | 65-69歳 | 70-74歳 | 75-79歳 | 80-84歳 | 85歳以上 | 26年度合計 | 25年度合計 | 24年度合計 |
|--------|--------|--------|--------|--------|--------|--------|---------|---------|
| 人口 | 35,047 | 30,426 | 24,244 | 1,799 | 14,461 | 12,177 | 117,778 | 113,539 |
| 年間発生数 | 10 | 41 | 46 | 31 | 7 | 135 | 473 | 863 |
| 【男性】 | 65-69歳 | 70-74歳 | 75-79歳 | 80-84歳 | 85歳以上 | 26年度合計 | 25年度合計 | 24年度合計 |
| 人口 | 16,801 | 14,173 | 10,616 | 6,684 | 4,061 | 52,335 | 50,689 | 39,229 |
| 年間発生数 | 1 | 11 | 14 | 10 | 2 | 38 | 170 | 368 |
| 【女性】 | 65-69歳 | 70-74歳 | 75-79歳 | 80-84歳 | 85歳以上 | 26年度合計 | 25年度合計 | 24年度合計 |
| 人口 | 18,246 | 16,253 | 13,628 | 10,415 | 10,400 | 68,942 | 67,089 | 45,754 |
| 年間発生数 | 9 | 30 | 32 | 21 | 5 | 97 | 303 | 495 |

国の要綱改正により、23年度から基本チェックリストで生活機能低下が見られて、医療機関等を受診した結果、介護予防教室参加可と判定された者を対象者として決定する方法に変更している。

把握経路別の二次予防事業対象者数

(単位:人)

| | | 男性 | 女性 | 26年度合計 | 男性 | 女性 | 25年度合計 | 24年度合計 |
|-----------------|----------------|----|----|--------|-----|-----|--------|--------|
| 二次予防事業対象者の年間発生数 | | 38 | 97 | 135 | 170 | 303 | 473 | 863 |
| 把握経路 | 本人・家族からの相談 | 0 | 0 | 0 | 0 | 0 | 0 | 0 |
| | 基本健康診査(生活機能評価) | 37 | 96 | 133 | 169 | 300 | 469 | 863 |
| | 医療機関からの情報提供 | 0 | 0 | 0 | 0 | 0 | 0 | 0 |
| | 民生委員からの情報提供 | 0 | 0 | 0 | 0 | 0 | 0 | 0 |
| | 地域住民からの情報提供 | 0 | 0 | 0 | 0 | 0 | 0 | 0 |
| | 要介護認定非該当者 | 1 | 1 | 2 | 1 | 3 | 4 | 0 |
| | 訪問活動による実態把握 | 0 | 0 | 0 | 0 | 0 | 0 | 0 |
| | 高齢者実態把握調査 | 0 | 0 | 0 | 0 | 0 | 0 | 0 |
| | 要支援・要介護者からの移行 | 0 | 0 | 0 | 0 | 0 | 0 | 0 |
| その他 | 0 | 0 | 0 | 0 | 0 | 0 | 0 | |

26年度は4月～6月の数値を集計

高齢者二次予防事業

(単位:人)

| ア 二次予防事業把握事業 | | 26年度 | 25年度 | 24年度 |
|---------------------|------|------|------|------|
| 基本チェックリスト・生活機能評価受診者 | 個別健診 | 98 | 414 | 755 |
| | 集団健診 | - | - | - |
| | 保健所 | 41 | 78 | 152 |
| | 合計 | 139 | 492 | 907 |

(単位:回数(回)、人数(人))

| イ 二次予防事業介護予防教室 | | 26年度 | 25年度 | 24年度 |
|----------------|--------|-------|-------|-------|
| 運動器の機能向上 | 開催回数 | 764 | 847 | 895 |
| | 延べ参加者数 | 2,462 | 2,726 | 3,681 |
| 栄養改善 | 開催回数 | 193 | 208 | 220 |
| | 延べ参加者数 | 1,273 | 1,286 | 1,813 |
| 口腔機能の向上 | 開催回数 | 198 | 213 | 217 |
| | 延べ参加者数 | 1,307 | 1,312 | 1,833 |

平成26年度で事業を終了。

(2) 一般高齢者施策

第1号被保険者全てを対象とした、介護予防に資する自発的な活動への支援、健康教育、健康相談等の取り組みを行う。

いきいき健康づくり事業

介護が必要となる状態を予防するため、ウォーキングを奨励し、健康に対する意識啓発を行う。
(委託先: 社会福祉法人 尼崎市社会福祉協議会)

ア 申込者数

(ア) 男女別内訳

| | 申込者数(人) | 構成比 |
|----|---------|--------|
| 男 | 3,394 | 44.4% |
| 女 | 4,243 | 55.6% |
| 合計 | 7,637 | 100.0% |

(イ) 年度別申込者数

(単位:人)

| | 26年度 | 25年度 | 24年度 | 23年度 | 22年度 | 21年度 | 20年度 | 19年度 | 18年度 | 累計 |
|----|------|------|------|------|------|------|------|------|------|-------|
| 男 | 181 | 176 | 149 | 98 | 120 | 173 | 224 | 219 | 348 | 1,688 |
| 女 | 216 | 191 | 170 | 156 | 142 | 229 | 304 | 261 | 387 | 2,056 |
| 合計 | 397 | 367 | 319 | 254 | 262 | 402 | 528 | 480 | 735 | 3,744 |

(ウ) 月別内訳(平成26年度)

(単位:人)

| | 4月 | 5月 | 6月 | 7月 | 8月 | 9月 | 10月 | 11月 | 12月 | 1月 | 2月 | 3月 | 合計 |
|----|----|----|----|----|----|----|-----|-----|-----|----|----|----|-----|
| 男 | 7 | 14 | 45 | 20 | 6 | 24 | 17 | 5 | 7 | 16 | 11 | 9 | 181 |
| 女 | 14 | 15 | 40 | 23 | 3 | 35 | 19 | 11 | 6 | 11 | 31 | 8 | 216 |
| 合計 | 21 | 29 | 85 | 43 | 9 | 59 | 36 | 16 | 13 | 27 | 42 | 17 | 397 |

(エ) 年代別内訳

(単位:人)

| | 男 | 女 | 合計 | 構成比 |
|--------|-------|-------|--------|--------|
| 90歳以上 | 174 | 246 | 420 | 5.5% |
| 80~89歳 | 1,163 | 1,373 | 2,536 | 33.2% |
| 70~79歳 | 1,807 | 2,323 | 4,130 | 54.1% |
| 65~69歳 | 250 | 301 | 551 | 7.2% |
| 合計 | 3,394 | 4,243 | 7,637 | 100.0% |
| 構成比 | 44.4% | 55.6% | 100.0% | - |

イ 達成者数

(単位:人)

| | | 男 | | 女 | | 合計 | 構成比 |
|------------------------------|--------|-------|--------|-------|--------|----|-----|
| | | 男 | 女 | 男 | 女 | | |
| 100万歩 達成者 (記念品: 帽子) | 90歳以上 | 7 | 1 | 8 | 0.2% | | |
| | 80~89歳 | 91 | 125 | 216 | 5.5% | | |
| | 70~79歳 | 942 | 790 | 1,732 | 43.8% | | |
| | 65~69歳 | 982 | 1,013 | 1,995 | 50.5% | | |
| | 合計 | 2,022 | 1,929 | 3,951 | 100.0% | | |
| 構成比 | 51.2% | 48.8% | 100.0% | - | | | |

(単位:人)

| | | 男 | | 女 | | 合計 | 構成比 |
|---|--------|-------|--------|-------|--------|----|-----|
| | | 男 | 女 | 男 | 女 | | |
| 200万歩 達成者 (記念品: ウインドブ レーカー) | 90歳以上 | 8 | 1 | 9 | 0.3% | | |
| | 80~89歳 | 91 | 90 | 181 | 5.7% | | |
| | 70~79歳 | 808 | 641 | 1,449 | 45.8% | | |
| | 65~69歳 | 769 | 753 | 1,522 | 48.1% | | |
| | 合計 | 1,676 | 1,485 | 3,161 | 100.0% | | |
| 構成比 | 53.0% | 47.0% | 100.0% | - | | | |

(単位:人)

| | | 男 | | 女 | | 合計 | 構成比 |
|---------------------------------------|--------|-------|--------|-------|--------|----|-----|
| | | 男 | 女 | 男 | 女 | | |
| 500万歩 達成者 (記念品: ウエスト ポーチ) | 90歳以上 | 5 | 2 | 7 | 0.4% | | |
| | 80~89歳 | 68 | 57 | 125 | 6.5% | | |
| | 70~79歳 | 609 | 443 | 1,052 | 54.5% | | |
| | 65~69歳 | 405 | 342 | 747 | 38.7% | | |
| | 合計 | 1,087 | 844 | 1,931 | 100.0% | | |
| 構成比 | 56.3% | 43.7% | 100.0% | - | | | |

(単位:人)

| | | 男 | | 女 | | 合計 | 構成比 |
|--|--------|-------|--------|-------|--------|----|-----|
| | | 男 | 女 | 男 | 女 | | |
| 1000万歩 達成者 (記念品: リュック サック) | 90歳以上 | 5 | 1 | 6 | 0.5% | | |
| | 80~89歳 | 79 | 45 | 124 | 9.6% | | |
| | 70~79歳 | 488 | 354 | 842 | 65.3% | | |
| | 65~69歳 | 191 | 126 | 317 | 24.6% | | |
| | 合計 | 763 | 526 | 1,289 | 100.0% | | |
| 構成比 | 59.2% | 40.8% | 100.0% | - | | | |

(年齢は達成時)

高齢者食生活改善事業

市内各地域で健康づくり推進員が中心となって、
介護予防・健康づくりのための食生活を普及啓発し、食生活改善を支援する。

(単位:回数(回)、人数(人))

| | | 26年度 | 25年度 | 24年度 |
|------------------------------|-------|------|------|------|
| 健康づくり推進員及び在宅栄養士の研修 | 開催回数 | 19 | 18 | 18 |
| | 延参加者数 | 468 | 438 | 436 |
| 介護予防及び健康づくりのための食生活を普及啓発する講習会 | 開催回数 | 39 | 32 | 35 |
| | 延参加者数 | 773 | 579 | 699 |

介護予防普及啓発事業

介護予防の意識啓発に資するため、広報紙を発行し、配布する。

| | | 26年度 | 25年度 | 24年度 |
|--------------------|------|---------|---------|---------|
| 広報紙:介護保険だより(介護予防版) | 発行部数 | 229,000 | 229,000 | 229,000 |
| | 発行時期 | 1月 | 1月 | 1月 |

介護予防対策事業

高齢者がより身近な地域で気軽に参加できる地域ぐるみの自主的な取組に支援を行い、
介護予防体制を構築していく。

ア 住民団体による「いきいき百歳体操」の取組

(単位:団体数(団体)、人数(人))

| | | 26年度 |
|-----------------|-------|------|
| いきいき百歳体操の登録団体数等 | 登録団体数 | 11 |
| | 登録者数 | 207 |

イ 研修会の実施

- ・とき 平成26年11月17日
- ・テーマ 「みんな一緒に いきいき百歳体操 in尼崎市」
- ・講師 介護予防推進支援モデル事業広域アドバイザー
- ・参加者数 108人

2 包括的支援事業

(1) 地域包括支援センターの設置状況

尼崎市役所支所設置条例に定める支所の対象地区を日常生活圏域とし、6か所の日常生活圏域ごとに2か所ずつ、合計12か所の地域包括支援センターを設置している。

| 日常生活圏域 | 上段:名称 下段:運営法人名 | 上段:住所(尼崎市) 下段:職員の職種及び員数 (保健師 社会福祉士 主任介護支援専門員) |
|--------|--------------------------------------|---|
| 中央 | 尼崎市「中央東」地域包括支援センター (社)ほがらか苑 | 東本町4 103 11 特別養護老人ホーム ほがらか苑 内 計3名(1名、 1名、 1名) |
| | 尼崎市「中央西」地域包括支援センター (生活協同組合)尼崎医療生協 | 神田中通9 291 ナニワ診療所 内 計3名(1名、 1名、 1名) |
| 小田 | 尼崎市「小田南」地域包括支援センター (社)きらくえん | 金楽寺町2-7-7 喜楽苑地域ケアセンターあんしん24内 計4名(1名、 2名、 1名) |
| | 尼崎市「小田北」地域包括支援センター (特定医療法人)中央会 | 潮江1 15 2 119 尼崎中央病院 北東 計4名(1名、 1名、 2名) |
| 大庄 | 尼崎市「大庄南」地域包括支援センター (社)サンシャイン | 大庄西町4 3 9 老人保健施設サンブラザ平成 内 計3名(1名、 1名、 1名) |
| | 尼崎市「大庄北」地域包括支援センター (社)平成会 | 浜田町4 5 カナートモール浜田町 2F 計3名(1名、 1名、 1名) |
| 立花 | 尼崎市「立花南」地域包括支援センター (社)あかね | 大西町3-17-18 (~あなたの街の相談室~介護と医療の窓口内) 計5名(1名、 3名、 1名) |
| | 尼崎市「立花北」地域包括支援センター (社)みなみの | 富松町3 3 6 デイサービスセンター 南野の庭 内 計5名(1名、 2名、 2名) |
| 武庫 | 尼崎市「武庫東」地域包括支援センター (社)きらくえん | 武庫之荘1-9-4 阪急武庫之荘駅 北東 計3名(1名、 1名、 1名) |
| | 尼崎市「武庫西」地域包括支援センター (社)真澄会 | 武庫元町2 23 15 特別養護老人ホーム 博寿苑 内 計4名(2名、 1名、 1名) |
| 園田 | 尼崎市「園田南」地域包括支援センター (社)阪神共同福祉会 | 小中島2 10 20 特別養護老人ホーム 園田苑 南西 計4名(1名、 2名、 1名) |
| | 尼崎市「園田北」地域包括支援センター (社)田能老人福祉会 | 田能5 10 25 特別養護老人ホーム 春日苑 内 計4名(1名、 1名、 2名) |

平成27年2月末時点

(2) 介護予防ケアマネジメント業務

二次予防事業対象者が要介護状態になることを予防するため、介護予防事業等を効率的に実施されるよう状況に応じて必要な援助を行う。

介護予防ケアプランの作成数(二次予防事業対象者対象) (単位:件)

| 地域包括支援センター名 | 中央東 | 中央西 | 小田南 | 小田北 | 大庄南 | 大庄北 |
|-------------|-----|-----|-----|-----|-----|-----|
| 作成数 | 0 | 3 | 1 | 4 | 0 | 0 |

| 地域包括支援センター名 | 立花南 | 立花北 | 武庫東 | 武庫西 | 園田南 | 園田北 | 合計 |
|-------------|-----|-----|-----|-----|-----|-----|----|
| 作成数 | 44 | 10 | 0 | 0 | 0 | 2 | 64 |

(3) 総合相談支援、権利擁護業務

地域の高齢者に対して、地域における関係者とのネットワークを構築するとともに、実態の把握、相談業務を行い、適切な保健・医療・福祉等のサービス利用への支援及び権利擁護のための支援を行う。

相談件数等

(単位:件)

| 地域包括支援センター名 | 中央東 | 中央西 | 小田南 | 小田北 | 大庄南 | 大庄北 |
|------------------------|-------|-------|-------|-------|-------|-------|
| 介護保険その他の保健福祉サービスに関すること | 905 | 921 | 2,229 | 966 | 1,585 | 1,577 |
| 権利擁護(成年後見制度等)に関すること | 34 | 50 | 179 | 40 | 115 | 43 |
| 高齢者虐待に関すること | 157 | 105 | 232 | 54 | 51 | 328 |
| 合 計 | 1,096 | 1,076 | 2,640 | 1,060 | 1,751 | 1,948 |

| 地域包括支援センター名 | 立花南 | 立花北 | 武庫東 | 武庫西 | 園田南 | 園田北 | 合計 |
|------------------------|-------|-------|-------|-------|-------|-------|--------|
| 介護保険その他の保健福祉サービスに関すること | 1,536 | 1,762 | 1,021 | 1,256 | 2,784 | 863 | 17,405 |
| 権利擁護(成年後見制度等)に関すること | 209 | 253 | 269 | 412 | 122 | 95 | 1,821 |
| 高齢者虐待に関すること | 51 | 181 | 93 | 163 | 64 | 49 | 1,528 |
| 合 計 | 1,796 | 2,196 | 1,383 | 1,831 | 2,970 | 1,007 | 20,754 |

(4) 包括的・継続的ケアマネジメント支援業務

地域の高齢者が安心して暮らせるように、介護支援専門員・主治医・関係機関等の職種相互の連携を構築し、状況や変化に応じて包括的かつ継続的に支援を行う。

包括的・継続的ケアマネジメント

介護保険以外の関わりも含め包括的・継続的ケアを可能にする体制を作り、その体制のもとで、主任介護支援専門員が地域の介護支援専門員を支援して、個々の介護支援専門員が他職種・他機関と連携をとりながら高齢者を支える活動ができるような取り組みとして、主に次の業務を行なった。

ア 行政機関(担当課、保健所、福祉事務所)、病院等関係機関と連携

イ 地域の保健・医療・福祉サービス等に関する情報の収集及び提供

ウ 地域ケア会議等、介護保険以外のサービス提供が必要な高齢者を対象とする効果的な介護予防・生活支援サービスの総合 調整、地域ケアの総合的な活動推進

エ ボランティア活動、NPO等によるサービス提供、地域の助け合いなどインフォーマルサービスと連携できる体制づくりと、地域におけるインフォーマルサービスの開発やネットワーク化などインフォーマルサポート機能の強化

介護支援専門員に対する個別支援

担当地域の介護支援専門員を支援して、そのケアマネジメント力を高めるために、主に次の業務を行なった。

- ア 担当地域の介護支援専門員や居宅介護支援事業所の把握や必要に応じた援助
- イ 施設・病院と在宅との連携、他制度を円滑に利用するための関係機関との連携体制の構築(関係機関がサービス担当者会議に参加できるような環境づくり)
- ウ 介護支援介護専門員に対し、相談窓口の開設・研修の実施や地域資源の情報提供
- エ 支援困難事例に対する事例検討会議開催など
- オ 介護支援専門員同士のネットワーク組織の育成
- カ 個別のケアプランの作成指導

3 任意事業

地域の高齢者が、住みなれた地域で安心してその人らしい生活を継続していくことができること及び介護保険事業の安定化を図るとともに、地域の実情に応じた必要な支援を行うことを目的とする。

(1) 認知症対策推進事業

高齢化の進展に伴い、認知症高齢者数も益々の増加が見込まれていることから、認知症高齢者が可能な限り住み慣れた地域で暮らし続けることができる地域包括ケアを実現する。

認知症地域支援推進員の配置

医療と介護の連携や地域の支援機関をつなぐコーディネーターとしての役割を担う認知症地域支援推進員を配置する。

ア 設置人数 1人

イ 設置先 大庄南地域包括支援センター

ウ 活動実績

- ・電話・訪問・来所相談 245件、カンファレンス 4件
- ・ネットワークづくり 19種の関係機関や団体のイベントや会議等での連携の機会づくり
- ・啓発活動 地域密着型サービス事業所、中学生、ふれあい喫茶等

エ 嘱託医との会議と相談 8回(地域包括支援センター職員向け研修1回を含む。)

尼崎市認知症施策推進会議の設置

本市が取り組むべき課題及び認知症施策の推進方策について関係機関と連携を図るとともに、広く意見を求めることを目的として設置する。

ア 設置年月日 平成26年8月4日

イ 組織

- ・構成員数 11人以内(平成27年3月31日現在 11人)
- ・任期 3年

・構成 学識経験者、認知症に係る保健医療関係者、認知症の人の家族の代表者、介護サービス等に関する事業者及び職能団体、地域における福祉関係者のうちから市長が委嘱する。

ウ 平成26年度開催回数 3回(8月6日、10月29日、1月15日)

認知症高齢者介護者支援事業

認知症高齢者を介護する家族等を支援するため、専門医による相談窓口の設置及び認知症基礎講座を実施するとともに、認知症に関する啓発事業、地域包括支援センター職員等への技術支援、認知症サポーター養成講座を行う。

ア 高齢者こころの相談

(単位:人)

| 年度 | 26年度 | 25年度 | 24年度 |
|------|------|------|------|
| 相談人数 | 9 | 10 | 13 |

イ 家族のための認知症基礎講座

(単位:回数(回)、人数(人))

| 年度 | 26年度 | 25年度 | 24年度 |
|------|------|------|------|
| 開催回数 | 6 | 6 | 6 |
| 参加者数 | 35 | 50 | 46 |

ウ 認知症市民啓発事業

(単位:人)

| 年度 | 26年度 | 25年度 | 24年度 |
|------|------|------|------|
| 参加者数 | 86 | 70 | 194 |

24年度は2回実施

エ 多職種協働による認知症ライフサポートモデル研修

(単位:人)

| | |
|------|------|
| 年度 | 26年度 |
| 参加者数 | 42 |

オ 認知症サポーター養成講座

(単位:人)

| | | | |
|--------|-------|-------|-------|
| 年度 | 26年度 | 25年度 | 24年度 |
| 受講者数 | 1,443 | 1,035 | 866 |
| 延べ受講者数 | 8,035 | 6,592 | 5,557 |

(2) 家族介護慰労事業

要介護4又は5に相当する市県民税非課税世帯の在宅高齢者であって、過去1年間介護保険サービスを利用しなかった者を現に介護している家族に、家族介護慰労金を支給する。(年額10万円)

(単位:人)

| | | | |
|----|------|------|------|
| 年度 | 26年度 | 25年度 | 24年度 |
| 人数 | 1 | 2 | 2 |

(3) シルバーハウジング生活援助員派遣事業

災害復興公営住宅等のシルバーハウジングに生活援助員を派遣し、生活相談、安否確認等を行い、在宅生活を支援する。

(市営団地7か所、県営団地2か所)

(単位:件)

| 団地名 | 実施戸数 | 派遣人数 | 委託先 | 生活相談 A | 安否確認 B | 合計 (A+B) |
|------|------|------|------------|-----------|-----------|-------------|
| 神崎北 | 30 | 1 | (福)阪神共同福祉会 | 1,417 | 1,817 | 3,234 |
| 久々知 | 22 | | | 517 | 3,006 | 3,523 |
| 水堂 | 270 | 5 | (福)長生福祉会 | 433 | 24,872 | 25,305 |
| 西長洲北 | 30 | 3 | (福)きらくえん | 1,748 | 3,613 | 5,361 |
| 今福 | 30 | | | 1,491 | 5,236 | 6,727 |
| 金楽寺 | 32 | | | 3,146 | 4,665 | 7,811 |
| 潮江 | 60 | | | 4,535 | 6,730 | 11,265 |
| 道意 | 30 | 1 | (福)サンシャイン | 908 | 5,247 | 6,155 |
| 築地北 | 30 | 1 | (福)ほがらか会 | 1,724 | 3,727 | 5,451 |
| 合計 | 534 | 11 | | 15,919 | 58,913 | 74,832 |

(4) 徘徊高齢者家族支援サービス事業

在宅の認知症高齢者(若年性認知症により要介護認定を受けている者を含む。)が屋外で徘徊したときに、早期に発見する位置情報検索システムを活用し、事故防止など家族の介護負担の軽減を図る。(端末機利用登録手数料:1台7,560円を市が負担)(委託先:社会福祉法人 尼崎市社会福祉協議会)

(単位:人)

| | | | |
|----|------|------|------|
| 年度 | 26年度 | 25年度 | 24年度 |
| 人数 | 28 | 22 | 24 |

(5) 高齢者向けグループハウス運営事業

要支援2、要介護1または2の認定を受けている65歳以上の在宅独居高齢者に対し、24時間見守り等のケアを行い自立した生活が営めるよう支援する。(委託先:社会福祉法人 阪神共同福祉会)

(単位:人)

| 年度 | 26年度 | 25年度 | 24年度 |
|---------|------|------|------|
| 年度末入居者数 | 16 | 16 | 16 |

(6) 高齢者自立支援型食事サービス事業

食事サービスを提供することにより、ひとり暮らし高齢者等の生活をサポートするとともに、安否の確認や孤独の解消を図り、在宅生活を支援する。(委託先:社会福祉法人 尼崎市社会福祉協議会)

(単位:人)

| 年度 | 26年度 | 25年度 | 24年度 |
|---------|--------|--------|--------|
| 延べ利用者数 | 2,056 | 1,850 | 1,919 |
| 配食総数(食) | 30,080 | 26,568 | 27,001 |

(7) 住宅改造相談事業

介護保険第1号被保険者の日常生活を支援するため、その身体状況に応じた住宅改造を行う場合、相談及び助言を行う。(委託先:社会福祉法人 尼崎市社会福祉協議会)

(単位:件)

| 年度 | 26年度 | 25年度 | 24年度 |
|------|------|------|------|
| 相談件数 | 79 | 87 | 72 |

(8) 家族介護用品支給事業

重度(要介護4・5)で、市県民税非課税世帯の在宅高齢者等を介護している家族に対して、介護用品(紙おむつ等)を支給し、介護者の精神的・経済的負担の軽減を図る。

(単位:件)

| 年度 | 26年度 | 25年度 | 24年度 |
|--------|------------|------------|------------|
| 支給件数 | 2,592 | 2,423 | 2,504 |
| 支給額(円) | 12,841,579 | 11,646,028 | 11,981,605 |

(9) 住宅改修支援事業

福祉住環境コーディネーター等が行う住宅改修費申請に必要な理由書の作成業務に対し助成する。(1件2,000円)

(単位:件)

| 年度 | 26年度 | 25年度 | 24年度 |
|--------|---------|---------|---------|
| 支給件数 | 104 | 97 | 80 |
| 支給額(円) | 208,000 | 194,000 | 160,000 |

(10) 介護相談員派遣事業

介護サービスの適正化と質的な向上を図るため、介護保険施設入所者等を対象として介護相談員の派遣を行う。

ア 介護相談員数 13人(平成27年3月31日現在)

イ 派遣先

介護老人福祉施設 19施設 介護老人保健施設 5施設

認知症対応型共同生活介護(グループホーム) 19施設 (平成27年3月31日現在)

(単位:件)

| | 活動件数 | 活動内容 | | | | | | 各年度末 | |
|------|--------|--------|--------|-----|----|----|-----|------|------|
| | 合計 | 面接 | 声かけ | 気づき | 電話 | 文書 | その他 | 相談員数 | 派遣先 |
| 23年度 | 26,531 | 11,412 | 14,560 | 559 | 0 | 0 | 0 | 12人 | 39箇所 |
| 24年度 | 25,928 | 12,089 | 13,278 | 561 | 0 | 0 | 0 | 11人 | 38箇所 |
| 25年度 | 28,045 | 11,106 | 16,211 | 728 | 0 | 0 | 0 | 12人 | 40箇所 |
| 26年度 | 32,030 | 13,361 | 18,072 | 597 | 0 | 0 | 0 | 13人 | 43箇所 |

(11) 介護給付適正化事業

利用者の自立支援に必要な介護サービスが適正に提供されること等を目指し、ケアプランのチェック・介護保険と医療情報の点検等を行う。

平成19年度より地域支援事業で実施。

(単位:件)

| 項目 | 説明 | 単位 | 26年度 | 25年度 | 24年度 |
|-----------|-----------------------|------|--------|--------|--------|
| 給付費通知の発送 | 利用実績に係る給付費の通知を発送(年1回) | 通知件数 | 19,132 | 18,371 | 17,317 |
| ケアプランチェック | 適正なケアプランが作成されているか点検する | 点検件数 | 1,882 | 1,019 | 915 |
| 縦覧点検 | 請求内容が適正かどうか点検する | 点検件数 | 123 | 71 | 114 |
| 医療情報との突合 | 医療保険と介護保険を突合して点検する | 点検件数 | 237 | 71 | 120 |

- 1 ケアプランチェックには認知症加算点検件数を含む
- 2 縦覧点検には居宅療養管理指導(26年度から実施)点検件数を含む。
- 3 医療情報との突合には居宅療養管理指導(26年度から実施)点検件数を含む。

(12) 成年後見制度利用支援事業

契約締結等に必要な判断能力が不十分な身寄りのない認知症高齢者等に代わり、市が家庭裁判所に対し成年後見等開始の申し立てを行う。また、助成を受けなければ制度利用が困難と認められる者に対しては、当該制度に係る費用の全部または一部を助成する。

| | 26年度合計 | 25年度合計 | 24年度合計 | (単位:件) |
|------|--------|--------|--------|--------|
| 申立件数 | 10 | 24 | 17 | |
| 助成件数 | 17 | 11 | 21 | |

24年度までの助成件数には、市が申し立て本人負担を求めないケースを含む

(13) 高齢者緊急一時保護事業

虐待を受けたり、認知症で徘徊中に警察などに保護された高齢者、また入院等により介護者がいなくなった要介護高齢者等を緊急に福祉施設に一時保護し、その間に施設入所やショートステイ等次の支援につなげていく。

| | 26年度 | 25年度 | 24年度 |
|-------|------|------|------|
| 発生件数 | 8 | 6 | 8 |
| 保護延日数 | 67 | 87 | 86 |

(単位:件)

(単位:日)

平成22年10月より事業を開始し、23年度までは一般会計で予算執行

(14) 権利擁護推進事業

成年後見支援に係るセンターを運営し、権利擁護に関わる相談をうけ、地域包括支援センター等の窓口と協働で対応する。ケースによっては、市民後見人を就任させるなどにより、対応後の支援にも継続的に関わる

| | 26年度 |
|---------|------|
| 高齢者相談件数 | 365 |

(単位:件)

VII その他

1 広報活動

- (1) パンフレットの作成・配布 【平成26年4月～平成27年3月】
- ・ 介護保険事業担当課、各支所地域福祉担当、各地域包括支援センター等で窓口配布
- (2) 保険料のしおり
【保険料決定通知書に同封、平成26年度中に65歳到達者、転入者へは随時発送】
- (3) 介護保険だよりの発行 【平成26年6月、平成27年1月発行】
- | | |
|-------------------|-------------------|
| 平成26年6月 | 平成27年1月 |
| 229,000部発行配布 | 229,000部発行配布 |
| 市内一円戸別配布 224,500部 | 市内一円戸別配布 224,500部 |
| 公共施設窓口設置 4,500部 | 公共施設窓口設置 4,500部 |
- ・ 点字版・カセットテープ版の作成・配付
市報希望者等への郵送および公共施設等への設置
- (4) 市報あまがさきへの掲載
- ・ 4月号 65歳以上の方の介護保険料について
 - ・ 6月号 介護保険料の決定、減免申請について
- (5) 市民への説明(市政出前講座)等

| 種 別 | 回数 | 参加者 |
|--------|----|-----|
| 市政出前講座 | 5 | 171 |
| その他講座等 | - | - |
| 合 計 | 5 | 171 |

- (6) ホームページへの掲載
- ・ 随時 介護保険事業担当課ホームページ更新

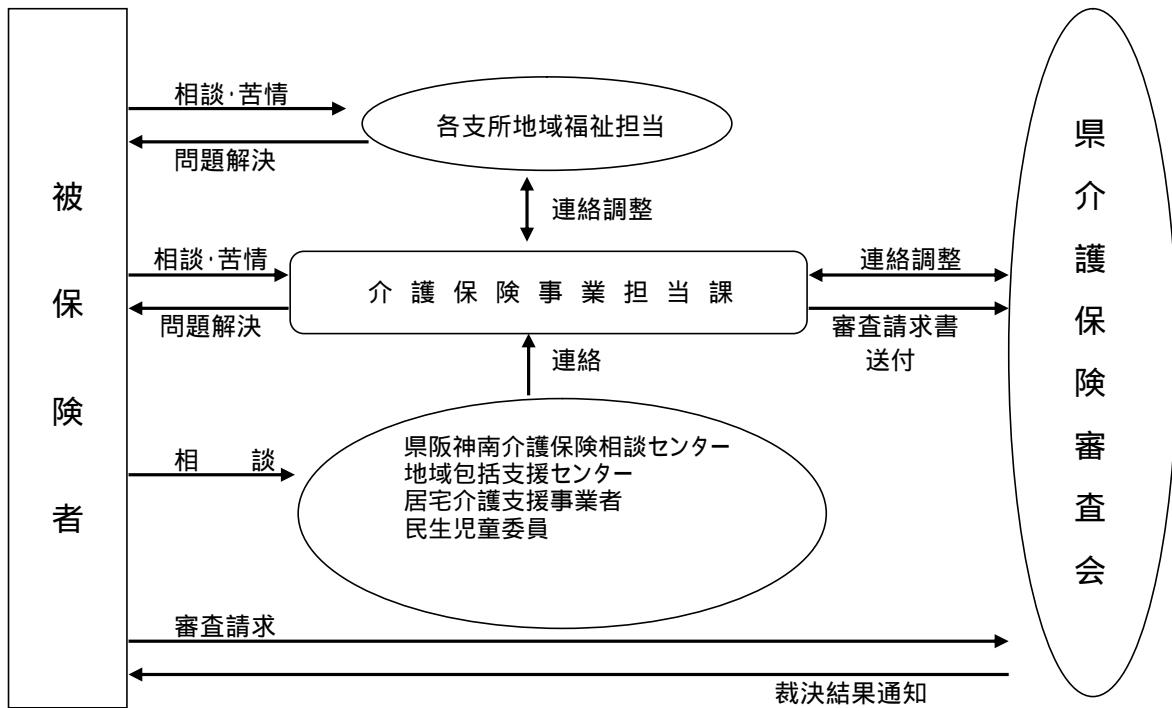
2 苦情相談件数

| 項 目 | 件 数 |
|--------------------|-----|
| 要介護認定に関するもの | 2 |
| 介護サービスやケアプランに関するもの | 159 |
| 保険料に関するもの | - |
| その他(制度の内容など) | 21 |
| 合 計 | 182 |

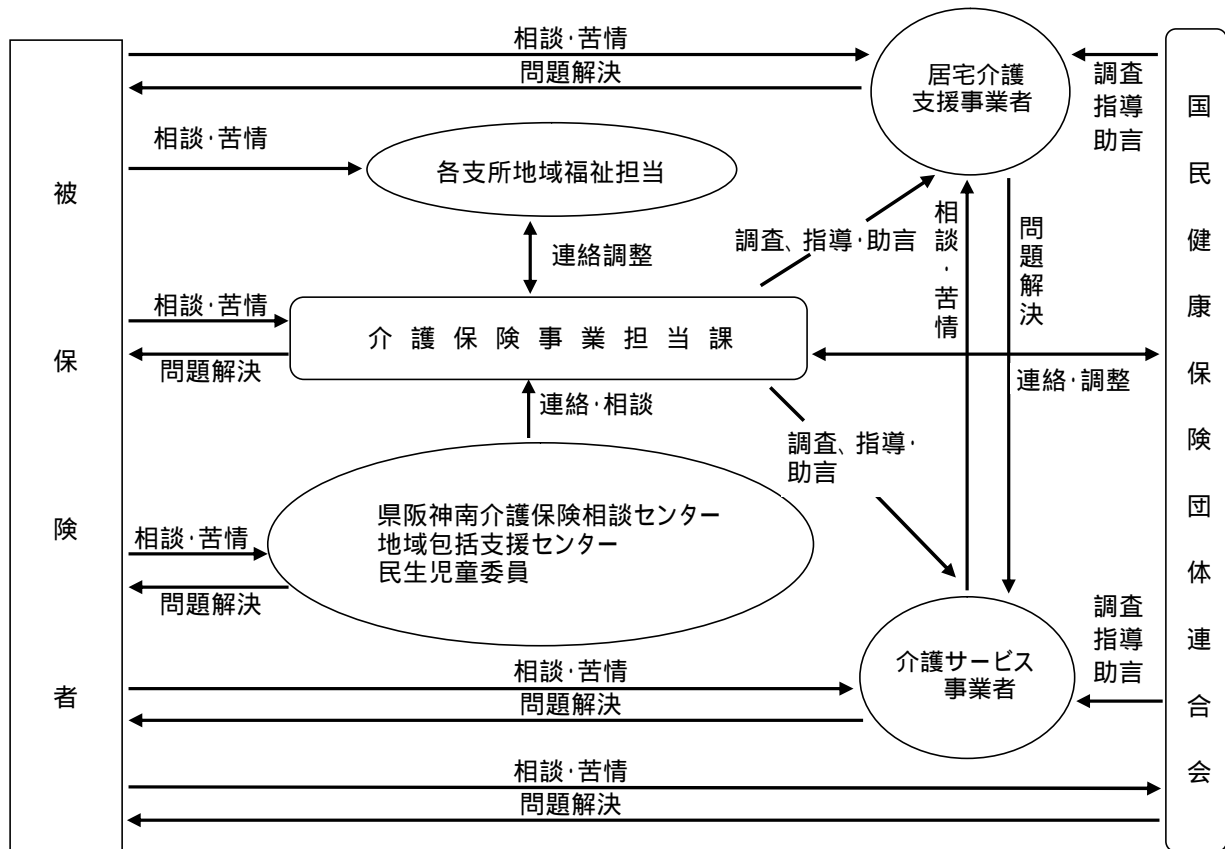
対応困難事例のみ

3 相談・苦情への対応

(1) 要介護認定、保険料徴収について



(2) サービスの利用について



4 尼崎市内 介護保険事業所数(平成27年3月31日現在)

(1)介護保険事業所数

(単位:事業所)

| サービス種類 | 中央 | 小田 | 大庄 | 立花 | 武庫 | 園田 | 合計 |
|------------------|-----|-----|-----|-----|-----|-----|-------|
| 居宅介護支援 | 37 | 40 | 30 | 50 | 36 | 32 | 225 |
| 訪問介護 | 47 | 54 | 46 | 71 | 45 | 50 | 313 |
| 訪問入浴介護 | 0 | 1 | 1 | 1 | 1 | 4 | 8 |
| 訪問看護 | 4 | 12 | 5 | 7 | 9 | 11 | 48 |
| 訪問リハビリテーション | 2 | 1 | 0 | 0 | 0 | 1 | 4 |
| 居宅療養管理指導 | 0 | 1 | 0 | 2 | 2 | 2 | 7 |
| 通所介護 | 23 | 34 | 36 | 47 | 24 | 22 | 186 |
| 通所リハビリテーション | 4 | 1 | 0 | 3 | 1 | 2 | 11 |
| 短期入所生活介護 | 1 | 8 | 2 | 2 | 3 | 8 | 24 |
| 短期入所療養介護 | 4 | 1 | 1 | 4 | 1 | 2 | 13 |
| 特定施設入居者生活介護 | 1 | 2 | 0 | 0 | 1 | 3 | 7 |
| 福祉用具貸与 | 8 | 4 | 3 | 14 | 6 | 8 | 43 |
| 特定福祉用具販売 | 6 | 3 | 2 | 13 | 6 | 8 | 38 |
| 定期巡回・随時対応型訪問介護看護 | 0 | 1 | 0 | 1 | 0 | 1 | 3 |
| 夜間対応型訪問介護 | 0 | 0 | 0 | 0 | 0 | 0 | 0 |
| 認知症対応型通所介護 | 0 | 6 | 1 | 3 | 1 | 3 | 14 |
| 小規模多機能型居宅介護 | 1 | 1 | 2 | 1 | 2 | 1 | 8 |
| 複合型サービス | 0 | 0 | 0 | 0 | 0 | 0 | 0 |
| 認知症対応型共同生活介護 | 3 | 4 | 4 | 5 | 4 | 4 | 24 |
| 地域密着型特定施設入居者生活介護 | 0 | 0 | 2 | 0 | 0 | 0 | 2 |
| 地域密着型介護老人福祉施設 | 0 | 0 | 1 | 0 | 0 | 2 | 3 |
| 介護老人福祉施設 | 1 | 6 | 2 | 3 | 3 | 5 | 20 |
| 介護老人保健施設 | 4 | 1 | 1 | 3 | 1 | 2 | 12 |
| 介護療養型医療施設 | 0 | 0 | 0 | 1 | 0 | 0 | 1 |
| 合 計 | 146 | 181 | 139 | 231 | 146 | 171 | 1,014 |

医療法人のみなし指定は除く。

(2)市内の介護保険施設(平成27年3月31日現在)

介護老人福祉施設(特別養護老人ホーム)

| | 地域 | 事業所名 | 所在地 | 電話番号 | 定員 |
|----|----|------------------------|--------------|-----------|-----|
| 1 | 中央 | 特別養護老人ホームほがらか苑 | 東本町4丁目103-11 | 4868-2533 | 55 |
| 2 | 小田 | 特別養護老人ホーム西長洲荘 | 西長洲町3丁目3-20 | 6483-5510 | 105 |
| 3 | 小田 | 特別養護老人ホーム喜楽苑 | 長洲西通2丁目8-3 | 6488-9287 | 50 |
| 4 | 小田 | 特別養護老人ホーム高齢者総合福祉施設あまの里 | 下坂部3丁目2-40 | 6495-4750 | 60 |
| 5 | 小田 | 特別養護老人ホームゆめパラティース | 下坂部3丁目3-1 | 6415-8321 | 100 |
| 6 | 小田 | 特別養護老人ホーム芦風荘 | 西長洲町1丁目3-1 | 4868-3966 | 100 |
| 7 | 小田 | 特別養護老人ホームアマルネス・ガーデン | 西長洲町2丁目35-1 | 6482-4111 | 100 |
| 8 | 大庄 | 特別養護老人ホームサンホームあまがさき | 大庄北3丁目15-1 | 6412-6676 | 54 |
| 9 | 大庄 | 特別養護老人ホームサンホーム大庄西 | 大島3丁目9-1 | 6412-1669 | 100 |
| 10 | 立花 | 特別養護老人ホーム南野の月 | 富松町3丁目2-37 | 4961-6200 | 55 |
| 11 | 立花 | 特別養護老人ホーム南野の庭 | 富松町3丁目6-20 | 4961-6202 | 30 |
| 12 | 立花 | 特別養護老人ホームロータス・ガーデン | 栗山町1丁目20-20 | 6428-7111 | 85 |
| 13 | 武庫 | 特別養護老人ホームサンフォート武庫之荘 | 武庫之荘9丁目34-16 | 6436-8333 | 70 |
| 14 | 武庫 | 特別養護老人ホーム博寿苑 | 武庫元町2丁目23-15 | 6438-3911 | 60 |
| 15 | 武庫 | 特別養護老人ホーム武庫之荘ホール | 武庫町4丁目4-20 | 6433-7091 | 54 |
| 16 | 園田 | 特別養護老人ホーム春日苑 | 田能5丁目10-25 | 6498-0228 | 50 |
| 17 | 園田 | 特別養護老人ホームらくらく苑 | 田能4丁目2-50 | 6494-1248 | 105 |
| 18 | 園田 | 特別養護老人ホーム北之庄らくらく苑 | 田能3丁目5-28 | 6494-1250 | 50 |
| 19 | 園田 | 特別養護老人ホーム園田苑 | 小中島1丁目1-18 | 6493-3731 | 50 |
| 20 | 園田 | 特別養護老人ホームけま喜楽苑 | 食満2丁目22-1 | 6493-8300 | 55 |

地域密着型介護老人福祉施設(特別養護老人ホーム)

| | 地域 | 事業所名 | 所在地 | 電話番号 | 定員 |
|---|----|----------------|------------|-----------|----|
| 1 | 園田 | 春日苑東館地域密着型特養 | 田能5丁目10-55 | 6498-1511 | 15 |
| 2 | 園田 | 特別養護老人ホームカラー尼崎 | 口田中1丁目16-2 | 6499-1156 | 29 |

介護老人保健施設(老人保健施設)

| | 地域 | 事業所名 | 所在地 | 電話番号 | 定員 |
|----|----|----------------------|---------------|-----------|-----|
| 1 | 中央 | 老人保健施設友の家 | 東本町2丁目51 | 4868-0823 | 50 |
| 2 | 中央 | 介護老人保健施設おおくま | 昭和通2丁目12-8 | 6487-3900 | 100 |
| 3 | 中央 | 介護老人保健施設なにわローランド | 東難波町1丁目3-10 | 6481-8010 | 96 |
| 4 | 中央 | フローリス介護老人保健施設 | 西難波町6丁目11-6 | 4868-3800 | 100 |
| 5 | 小田 | ローランド | 潮江2丁目1-10 | 6499-8500 | 126 |
| 6 | 大庄 | 老人保健施設サンプラザ平成 | 大庄西町4丁目3-9 | 6417-0700 | 50 |
| 7 | 立花 | 老人保健施設南野の郷 | 富松町3丁目33-22 | 4961-8300 | 100 |
| 8 | 立花 | 医療法人尼崎厚生会立花老人保健施設 | 立花町4丁目4-23 | 6436-3238 | 68 |
| 9 | 立花 | 介護老人保健施設武庫之荘 | 南武庫之荘2丁目10-30 | 6432-0032 | 54 |
| 10 | 武庫 | 尼崎医療生協介護老人保健施設ひだまりの里 | 南武庫之荘11丁目12-1 | 4962-5920 | 95 |
| 11 | 園田 | 医療法人旭会そのだ介護老人保健施設 | 東園田町2丁目48-8 | 6491-3911 | 65 |
| 12 | 園田 | 尼崎老人保健施設ブルーベリー | 上坂部2丁目24-5 | 6494-0015 | 150 |

介護療養型医療施設(療養病床等)

| | 地域 | 事業所名 | 所在地 | 電話番号 | 定員 |
|---|----|---------------|------------|-----------|----|
| 1 | 立花 | 医療法人尼崎厚生会立花病院 | 立花町4丁目3-18 | 6438-3761 | 60 |

特定施設入居者生活介護事業所

| | 地域 | 事業所名 | 所在地 | 電話番号 | 定員 |
|---|----|---------------------|-------------|-----------|-----|
| 1 | 中央 | 長安寮 | 東難波町4丁目9-27 | 6489-3700 | 100 |
| 2 | 小田 | ウエルハウス尼崎 | 杭瀬南新町4丁目5-3 | 6489-1501 | 146 |
| 3 | 小田 | パストラ・ル尼崎 | 潮江1丁目10-2 | 6493-0521 | 182 |
| 4 | 武庫 | アミーユ武庫之荘 | 常松1丁目22-3 | 6431-2194 | 48 |
| 5 | 園田 | アミーユ尼崎田能 | 田能5丁目1-28 | 6495-2724 | 45 |
| 6 | 園田 | 介護付有料老人ホームアットホームふじた | 東園田町1丁目77 | 6492-2370 | 50 |
| 7 | 園田 | チャーム尼崎東園田 | 東園田町5丁目61-1 | 6498-0881 | 64 |

5 尼崎市地域包括支援センター運営部会

(1) 設置年月日 平成26年4月1日

(2) 設置目的

地域の高齢者の心身の健康の維持、保健・福祉・医療の向上、生活の安定のために必要な援助、支援を包括的に行う中核機関として設置される「地域包括支援センター」の公正・中立を確保し、その円滑かつ適正な運営を図るため、尼崎市地域包括支援センター運営部会(以下「部会」という)を設置する。

本部会は、平成18年4月1日に設置した「尼崎市地域包括支援センター運営協議会」を平成26年4月1日から、尼崎市社会保障審議会高齢者保健福祉専門分科会の部会として位置付けたものである。

(3) 組織

- ・委員数 20人以内 (平成27年3月31日現在 17人)
- ・任期 3年
- ・構成 委員は、次の者のうちから市長が委嘱する。
 - 介護サービス等に関する事業者及び職能団体等
 - 介護サービスの利用者及び介護保険の被保険者等
 - 地域における福祉関係者
 - 地域ケア等に関する学識経験を有する者
 - その他、保健・医療・福祉について知識経験を有する者

(4) 所掌事項

- 地域包括支援センターの設置に関すること
- 地域包括支援センターの運営に関すること
- 地域包括支援センターの介護予防マネジメントの委託に関すること
- 地域包括支援センターの業務の公正・中立を確保するための、事業内容等の評価に関すること
- 地域包括ケアシステムの形成に向けた地域資源のネットワーク化に関すること
- その他地域包括支援センターに関し必要なこと

(5) 平成26年度開催回数

- 運営部会 3回(平成26年6月9日、平成26年8月18日、平成27年3月24日)
- 検討部会 3回(平成26年7月7日、平成26年11月10日、平成27年2月2日)

(6) 地域包括支援センターについて

尼崎市役所支所設置条例に定める支所の対象地区を日常生活圏域とし、6か所の日常生活圏域ごとに2か所ずつ、合計12か所の地域包括支援センターを設置している。

| 日常生活圏域 | 名 称 | |
|--------|--------------------|--------------------|
| 中 央 | 尼崎市「中央東」地域包括支援センター | 尼崎市「中央西」地域包括支援センター |
| 小 田 | 尼崎市「小田南」地域包括支援センター | 尼崎市「小田北」地域包括支援センター |
| 大 庄 | 尼崎市「大庄南」地域包括支援センター | 尼崎市「大庄北」地域包括支援センター |
| 立 花 | 尼崎市「立花南」地域包括支援センター | 尼崎市「立花北」地域包括支援センター |
| 武 庫 | 尼崎市「武庫東」地域包括支援センター | 尼崎市「武庫西」地域包括支援センター |
| 園 田 | 尼崎市「園田南」地域包括支援センター | 尼崎市「園田北」地域包括支援センター |

6 尼崎市地域密着型サービス運営部会

(1) 設置年月日

平成26年4月1日

(2) 設置目的

本市における地域密着型サービスの適正な運営を確保するため、尼崎市地域密着型サービス運営部会(以下「部会」という。)を設置する。

本部会は、平成18年4月1日に設置した「尼崎市地域密着型サービス運営委員会」を、平成26年4月1日から、尼崎市社会保障審議会高齢者保健福祉専門分科会の部会として位置付けたものである。

(3) 組織

・委員数 15人(平成27年3月31日現在)

・任期 3年

・組織 委員は、尼崎市社会保障審議会高齢者保健福祉専門分科会に属する委員(専門委員及び臨時委員を含む。)で組織する。

(4) 所掌事項

地域密着型サービスの指定、指定拒否及び指定取消に関すること

地域密着型サービスの指定基準及び介護報酬に関すること

地域密着型サービスの質の確保、運営評価その他地域密着型サービスの適正な運営の確保の観点から必要と認められる事項

(5) 平成26年度開催回数

1回(平成27年3月24日)

7 尼崎市指定地域密着型サービス事業者等選定委員会

(1) 設置年月日

平成25年10月9日

(2) 設置目的

尼崎市介護保険事業計画に基づく指定地域密着型サービス事業者(介護予防を含む。以下「事業者」という。))の指定を受けるべき事業者の選定に関する事項を調査審議させるため、尼崎市指定地域密着型サービス事業者等選定委員会(以下「委員会」という。)を設置する。

本委員会は、平成19年8月1日に設置した「尼崎市地域密着型サービス事業者選定委員会」を、平成25年10月9日から、市長の付属機関として位置付けたものである。

(3) 組織

- ・委員数 5人以内 (平成27年3月31日現在 5人)
- ・任期 3年
- ・組織 委員は、学識経験者その他市長が適当と認める者のうちから市長が委嘱する。

(4) 所掌事項

事業者の募集に係る条件等に関すること

事業者選定の基準を策定すること

事業者の審査を行うこと

による選定の基準に基づき審査し、最適な事業者を選定し、市長に意見を述べること

その他事業者の選定に係る必要な事項を決定すること

(5) 平成26年度開催回数

0回

8 尼崎居宅介護支援事業連絡会

(1) 設立

平成12年2月3日

(2) 目的

尼崎市で事業展開を行う居宅介護支援事業者間の連携、相互補完を図り、介護サービスの安定的な供給体制づくり、及びサービスの質の向上等に取り組むことを目的とする。

(3) 会員数

146事業者(平成27年3月31日現在)

(4) 主な活動内容

介護サービスの質の向上に関する研修会・連絡会等の開催
 介護サービスに関する情報の共有のための諸事業
 介護保険等に関する事業者間の連絡及び協力体制の確保

| 日 時 | 項 目 | 内 容 |
|----------|----------------|--|
| 平成26年 5月 | 総会 | 事業計画、予算審議 |
| 平成26年 5月 | 全体研修会 | 講 演 連携がうまくいく「主治医VSケアマネ」 講 師 宮本 尚氏 医学博士・主任ケアマネ |
| 平成26年 7月 | 全体研修会 | 【シリーズ第1回目】講演 テーマ 「自立支援に向けたケアマネジメントの具体的展開」 講 師 特別養護老人ホームさんすい園 入所介護サービス課長 前川 嘉彦氏 |
| 平成26年10月 | 全体研修会 | 【シリーズ第2回目】グループワーク テーマ 「自立支援に向けたケアマネジメントの具体的展開」 講 師 特別養護老人ホームさんすい園 入所介護サービス課長 前川 嘉彦氏 |
| 平成26年11月 | 全体研修会 | 【シリーズ第3回目】事例発表 テーマ 「自立支援に向けたケアマネジメントの具体的展開」 講 師 特別養護老人ホームさんすい園 入所介護サービス課長 前川 嘉彦氏 |
| 平成26年12月 | 意見交換会 名刺交換会 | 意見交換会・名刺交換会の開催 |
| 平成27年 2月 | 全体研修会 | 講義 「これから介護保険はどうなるのか ～ 要支援者への対応を含めて～」 講師 桜美林大学大学院 老年学研究科 教授 白澤 政和 氏 |

その他

< 幹事会(役員会)の開催 >

10回

VIII 財政・条例等

1 財政

(1) 平成26年度介護保険事業費歳入歳出決算(見込)

(歳入)

(単位:円)

| 款 | 項 | 目 | 金額 |
|----|----|-----------------|----------------|
| 04 | | 介護保険料 | 7,183,431,468 |
| | 05 | 介護保険料 | 7,183,431,468 |
| | | 05 第1号被保険者保険料 | 7,183,431,468 |
| 35 | | 使用料及び手数料 | 920,560 |
| | 10 | 手数料 | 920,560 |
| | | 05 手数料 | 920,560 |
| 40 | | 国庫支出金 | 8,286,237,874 |
| | 05 | 国庫負担金 | 6,338,790,593 |
| | | 10 介護給付費負担金 | 6,338,790,593 |
| | 10 | 国庫補助金 | 1,947,447,281 |
| | | 10 調整交付金 | 1,801,207,000 |
| | | 25 地域支援事業交付金 | 140,607,281 |
| | | 30 介護保険事業費補助金 | 5,633,000 |
| 41 | | 支払基金交付金 | 9,921,029,000 |
| | 05 | 支払基金交付金 | 9,921,029,000 |
| | | 05 介護給付費交付金 | 9,910,998,000 |
| | | 10 地域支援事業交付金 | 10,031,000 |
| 45 | | 県支出金 | 4,888,925,000 |
| | 05 | 県負担金 | 4,815,341,000 |
| | | 05 介護給付費負担金 | 4,815,341,000 |
| | 10 | 県補助金 | 73,584,000 |
| | | 05 地域支援事業交付金 | 73,584,000 |
| 50 | | 財産収入 | 1,727,436 |
| | 05 | 財産運用収入 | 1,727,436 |
| | | 10 利子及び配当金 | 1,727,436 |
| 60 | | 繰入金 | 4,992,825,359 |
| | 05 | 他会計繰入金 | 4,971,966,359 |
| | | 05 他会計繰入金 | 4,971,966,359 |
| | 10 | 基金繰入金 | 20,859,000 |
| | | 10 介護給付費準備基金繰入金 | 20,859,000 |
| 65 | | 繰越金 | 347,552,305 |
| | 05 | 繰越金 | 347,552,305 |
| | | 05 繰越金 | 347,552,305 |
| 70 | | 諸収入 | 22,336,625 |
| | 05 | 延滞金、及び過料 | 519,300 |
| | | 05 第1号被保険者延滞金 | 519,300 |
| | 30 | 雑入 | 21,817,325 |
| | | 05 滞納処分費 | 0 |
| | | 10 第三者納付金 | 2,862,945 |
| | | 15 返納金 | 17,704,526 |
| | | 20 雑入 | 1,249,854 |
| | | 合 計 | 35,644,985,627 |

(歳出)

(単位:円)

| 款 | 項 | 目 | 金額 |
|----|----|----------------------|----------------|
| 05 | | 総務費 | 680,045,851 |
| | 05 | 総務管理費 | 680,045,851 |
| | | 05 一般管理費 | 397,167,062 |
| | | 10 連合会負担金 | 2,183,490 |
| | | 15 賦課徴収費 | 28,015,367 |
| | | 20 介護認定費 | 252,679,932 |
| 10 | | 保険給付費 | 33,879,119,697 |
| | 05 | 介護サービス等諸費 | 33,101,378,569 |
| | | 05 介護サービス等給付費 | 33,070,057,129 |
| | | 10 審査支払手数料 | 31,321,440 |
| | 10 | 高額介護サービス費 | 777,741,128 |
| | | 05 高額介護サービス費 | 777,741,128 |
| 17 | | 地域支援事業費 | 374,026,700 |
| | 05 | 地域支援事業費 | 374,026,700 |
| | | 05 介護予防事業費 | 32,976,389 |
| | | 10 包括的支援等事業費 | 341,050,311 |
| 25 | | 基金積立金 | 1,727,436 |
| | 05 | 基金積立金 | 1,727,436 |
| | | 05 介護給付費準備基金積立金 | 1,727,436 |
| 60 | | 諸支出金 | 126,817,105 |
| | 10 | 諸費 | 126,817,105 |
| | | 10 第1号被保険者償還金及び還付加算金 | 126,817,105 |
| 65 | | 予備費 | 0 |
| | 05 | 予備費 | 0 |
| | | 05 予備費 | 0 |
| | | 合 計 | 35,061,736,789 |

(繰越)

| | |
|-------------|-------------|
| 翌年度繰越(実質収支) | 583,248,838 |
|-------------|-------------|

(2) 平成27年度介護保険事業費歳入歳出予算(当初)

| (歳入) | | | (単位:千円) |
|------|----------|-----------------|------------|
| 款 | 項 | 目 | 金額 |
| 04 | 介護保険料 | | 8,090,962 |
| | 05 | 介護保険料 | 8,090,962 |
| | | 05 第1号被保険者保険料 | 8,090,962 |
| 35 | 使用料及び手数料 | | 1 |
| | 10 | 手数料 | 1 |
| | | 05 手数料 | 1 |
| 40 | 国庫支出金 | | 8,780,594 |
| | 05 | 国庫負担金 | 6,668,562 |
| | | 10 介護給付費負担金 | 6,668,562 |
| | 10 | 国庫補助金 | 2,112,032 |
| | | 10 調整交付金 | 1,901,853 |
| | | 25 地域支援事業交付金 | 210,179 |
| 41 | 支払基金交付金 | | 10,141,863 |
| | 05 | 支払基金交付金 | 10,141,863 |
| | | 05 介護給付費交付金 | 10,137,816 |
| | | 10 地域支援事業交付金 | 4,047 |
| 45 | 県支出金 | | 5,156,384 |
| | 05 | 県負担金 | 5,055,580 |
| | | 05 介護給付費負担金 | 5,055,580 |
| | 10 | 県補助金 | 100,804 |
| | | 05 地域支援事業交付金 | 100,804 |
| 50 | 財産収入 | | 1,671 |
| | 05 | 財産運用収入 | 1,671 |
| | | 10 利子及び配当金 | 1,671 |
| 60 | 繰入金 | | 5,395,767 |
| | 05 | 他会計繰入金 | 5,395,767 |
| | | 05 他会計繰入金 | 5,395,767 |
| | 10 | 基金繰入金 | 0 |
| | | 10 介護給付費準備基金繰入金 | 0 |
| 65 | 繰越金 | | 1 |
| | 05 | 繰越金 | 1 |
| | | 05 繰越金 | 1 |
| 70 | 諸収入 | | 1,133 |
| | 05 | 延滞金、及び過料 | 1 |
| | | 05 第1号被保険者延滞金 | 1 |
| | 30 | 雑入 | 1,132 |
| | | 05 滞納処分費 | 1 |
| | | 10 第三者納付金 | 1 |
| | | 15 返納金 | 1 |
| | | 20 雑入 | 1,129 |
| 合 計 | | | 37,568,376 |

| (歳出) | | | (単位:千円) |
|------|------------|----------------------|------------|
| 款 | 項 | 目 | 金額 |
| 05 | 総務費 | | 785,404 |
| | 05 | 総務管理費 | 785,404 |
| | | 05 一般管理費 | 477,454 |
| | | 10 連合会負担金 | 2,265 |
| | | 15 賦課徴収費 | 30,270 |
| | | 20 介護認定費 | 275,415 |
| 10 | 保険給付費 | | 36,074,284 |
| | 05 | 介護サービス等諸費 | 35,250,752 |
| | | 05 介護サービス等給付費 | 35,217,576 |
| | | 10 審査支払手数料 | 33,176 |
| | 10 | 高額介護サービス費 | 823,532 |
| | | 05 高額介護サービス費 | 823,532 |
| 15 | 財政安定化基金拠出金 | | 0 |
| | 05 | 財政安定化基金拠出金 | 0 |
| | | 05 財政安定化基金拠出金 | 0 |
| 17 | 地域支援事業費 | | 521,700 |
| | 05 | 地域支援事業費 | 521,700 |
| | | 05 介護予防事業費 | 12,115 |
| | | 10 包括的支援等事業費 | 509,585 |
| 25 | 基金積立金 | | 167,332 |
| | 05 | 基金積立金 | 167,332 |
| | | 05 介護給付費準備基金積立金 | 167,332 |
| 60 | 諸支出金 | | 18,656 |
| | 10 | 諸費 | 18,656 |
| | | 10 第1号被保険者償還金及び還付加算金 | 18,656 |
| 65 | 予備費 | | 1,000 |
| | 05 | 予備費 | 1,000 |
| | | 05 予備費 | 1,000 |
| 合 計 | | | 37,568,376 |

(3) 介護保険事業に係る基金の状況

尼崎市介護給付費準備基金

(単位:円)

| | 2 4 年 度 | 2 5 年 度 | 2 6 年 度 |
|--------------|-------------|-------------|-------------|
| 前年度末基金残高 | 7,028,160 | 209,429,160 | 575,812,160 |
| 基金積立額合計 | 202,401,000 | 366,383,000 | 1,727,436 |
| 保険料積立額 | 12,695,175 | 365,625,612 | 0 |
| 運用収入積立額 | 242,857 | 757,388 | 1,727,436 |
| 介護保険料軽減事業補助金 | 189,462,968 | | |
| 基金取崩額 | 0 | 0 | 20,859,000 |
| 年度末基金残高 | 209,429,160 | 575,812,160 | 556,680,596 |

2 条例等

(1) 尼崎市介護保険条例

平成12年3月24日

条例第22号

(この条例の趣旨)

第1条 本市が行う介護保険については、法令に定めるもののほか、この条例の定めるところによる。

(介護認定審査会の委員の定数)

第2条 介護保険法(平成9年法律第123号。以下「法」という。)第14条の規定により設置する尼崎市介護認定審査会の委員の定数は、180人以内とする。

(平15条例14・一部改正)

(地域支援事業の実施)

第3条 本市は、介護予防・日常生活支援総合事業(法第115条の45第1項に規定する介護予防・日常生活支援総合事業をいう。以下同じ。)及び同条第2項各号に掲げる事業のほか、同条第3項各号に掲げる事業を実施するものとする。

(平18条例36・平21条例15・平24条例24・平26条例25・一部改正)

(保険料率)

第4条 平成27年度から平成29年度までの各年度における保険料率は、当該年度分の保険料の賦課期日における次の各号に掲げる第1号被保険者(法第9条第1号に規定する第1号被保険者をいう。以下同じ。)の区分に応じ、それぞれ当該各号に定める額とする。

- (1) 介護保険法施行令(平成10年政令第412号。以下「令」という。)第39条第1項第1号に掲げる者 35,532円
- (2) 令第39条第1項第2号に掲げる者 48,679円
- (3) 令第39条第1項第3号に掲げる者 53,298円
- (4) 令第39条第1項第4号に掲げる者 63,958円
- (5) 令第39条第1項第5号に掲げる者 71,064円
- (6) 次のいずれかに該当する者 85,277円

ア 合計所得金額(地方税法(昭和25年法律第226号)第292条第1項第13号に規定する合計所得金額をいう。以下同じ。)が120万円未満であり、かつ、前各号のいずれにも該当しない者

イ 要保護者(生活保護法(昭和25年法律第144号)第6条第2項に規定する要保護者をいう。以下同じ。)であって、この号の額が賦課されたならば保護(生活保護法第2

条に規定する保護をいう。以下同じ。)を必要としない状態となるもの(令第39条第1項第1号イ((2)に該当する者に限る。次号イ、第8号イ、第9号イ、第10号イ、第11号イ、第12号イ及び第13号イにおいて同じ。)、次号イ、第8号イ、第9号イ、第10号イ、第11号イ、第12号イ又は第13号イに該当する者を除く。)

(7) 次のいずれかに該当する者 88,830円

ア 合計所得金額が120万円以上125万円以下であり、かつ、前各号のいずれにも該当しない者

イ 要保護者であって、この号の額が賦課されたならば保護を必要としない状態となるもの(令第39条第1項第1号イ、次号イ、第9号イ、第10号イ、第11号イ、第12号イ又は第13号イに該当する者を除く。)

(8) 次のいずれかに該当する者 92,383円

ア 合計所得金額が125万円を超え190万円未満であり、かつ、前各号のいずれにも該当しない者

イ 要保護者であって、この号の額が賦課されたならば保護を必要としない状態となるもの(令第39条第1項第1号イ、次号イ、第10号イ、第11号イ、第12号イ又は第13号イに該当する者を除く。)

(9) 次のいずれかに該当する者 106,596円

ア 合計所得金額が190万円以上290万円未満であり、かつ、前各号のいずれにも該当しない者

イ 要保護者であって、この号の額が賦課されたならば保護を必要としない状態となるもの(令第39条第1項第1号イ、次号イ、第11号イ、第12号イ又は第13号イに該当する者を除く。)

(10) 次のいずれかに該当する者 120,809円

ア 合計所得金額が290万円以上400万円未満であり、かつ、前各号のいずれにも該当しない者

イ 要保護者であって、この号の額が賦課されたならば保護を必要としない状態となるもの(令第39条第1項第1号イ、次号イ、第12号イ又は第13号イに該当する者を除く。)

(11) 次のいずれかに該当する者 129,692円

ア 合計所得金額が400万円以上600万円未満であり、かつ、前各号のいずれにも該当しない者

イ 要保護者であって、この号の額が賦課されたならば保護を必要としない状態となるもの(令第39条第1項第1号イ、次号イ又は第13号イに該当する者を除く。)

(12) 次のいずれかに該当する者 138,575円

ア 合計所得金額が600万円以上800万円未満であり、かつ、前各号のいずれにも該当しない者

イ 要保護者であって、この号の額が賦課されたならば保護を必要としない状態となるもの（令第39条第1項第1号イ又は次号イに該当する者を除く。）

(13) 次のいずれかに該当する者 147,458円

ア 合計所得金額が800万円以上1,000万円未満であり、かつ、前各号のいずれにも該当しない者

イ 要保護者であって、この号の額が賦課されたならば保護を必要としない状態となるもの（令第39条第1項第1号イに該当する者を除く。）

(14) 前各号のいずれにも該当しない者 156,341円

（平15条例14・平18条例36・平21条例15・平24条例24・平26条例25・一部改正）

（普通徴収に係る納期）

第5条 普通徴収（法第131条に規定する普通徴収をいう。以下同じ。）の方法によって徴収する保険料の納期は、次のとおりとする。

第1期 6月1日から同月30日まで

第2期 7月1日から同月31日まで

第3期 8月1日から同月31日まで

第4期 9月1日から同月30日まで

第5期 10月1日から同月31日まで

第6期 11月1日から同月30日まで

第7期 12月1日から翌年1月4日まで

第8期 1月4日から同月31日まで

第9期 2月1日から同月末日まで

第10期 3月1日から同月31日まで

2 前項により難いときは、市長が別に納期を定める。

3 第1項に定める期限が土曜日であるときは、この日を休日とみなして民法（明治29年法律第89号）第142条の規定を適用する。

（第1号被保険者の資格取得、喪失等に伴う保険料額の算定）

第6条 保険料の賦課期日後に第1号被保険者の資格を取得した場合における当該第1号被保険者に係る保険料額の算定は、当該資格を取得した日の属する月から、月割りをもつて行う。

2 前項の規定により保険料額を算定する場合における第4条の規定の適用については、同

条中「当該年度分の保険料の賦課期日」とあるのは、「第1号被保険者の資格を取得した日」とする。

- 3 保険料の賦課期日後に第1号被保険者の資格を喪失した場合における当該第1号被保険者に係る保険料額の算定は、当該資格を喪失した日の属する月の前月まで、月割りをもって行う。
- 4 保険料の賦課期日（同日後に第1号被保険者の資格を取得した場合にあっては、当該資格を取得した日。以下この項（第2号を除く。）において「賦課期日」という。）後に令第39条第1項第1号イに掲げる者（賦課期日において同号に規定する老齢福祉年金の受給権を有していた者で同号イ（2）に該当するものに限る。）又は同号ロ若しくは二、同項第2号ロ、第3号ロ、第4号ロ若しくは第5号ロ若しくは第4条第6号イ、第7号イ、第8号イ、第9号イ、第10号イ、第11号イ、第12号イ若しくは第13号イに掲げる者（以下これらの者を「被保護者等」という。）に該当することとなった第1号被保険者に係る保険料額は、次に掲げる額を合計した額とする。
 - (1) 第1号被保険者が被保護者等に該当することとなった日（以下「異動日」という。）前に当該第1号被保険者に賦課されていた保険料額について、当該異動日の属する月の前月までの月割りにより算定した額
 - (2) 異動日を賦課期日とみなして第4条の規定を適用した場合における保険料率について、当該異動日の属する月からの月割りにより算定した額
- 5 第1項及び前2項の規定により算定された保険料額に1円未満の端数があるときは、これを切り捨てるものとする。

（平18条例36・平24条例24・平26条例25・一部改正）

（保険料額の決定通知）

第7条 保険料額を決定したときは、市長は、速やかにこれを第1号被保険者に通知する。

その額を変更したときも、また同様とする。

（保険料の減免等）

第8条 市長は、保険料の納付義務者について災害その他特別の理由がある場合において、特に必要があると認められるときは、当該保険料の納付義務者からの申請により、保険料を減免し、又は6月以内の期間を限ってその徴収を猶予することができる。

（督促）

第9条 保険料を納期限までに納付しない者があるときは、市長は、納付の期限を指定して督促状を発する。

2 前項の督促状により指定する納付の期限は、その督促状を発した日から起算して11日目とする。

(督促手数料)

第10条 前条第1項の規定により督促状を発したときは、1通について80円の督促手数料を徴収する。

(延滞金)

第11条 保険料の納付義務者は、納期限後にその保険料を納付する場合には、当該保険料の金額が2,000円以上(1,000円未満の端数があるときは、これを切り捨てる。)であるときは、当該金額に、その納期限の翌日から納付の日までの期間の日数に応じ、年14.6パーセント(当該納期限の翌日から1月を経過する日までの期間については、年7.3パーセント)の割合を乗じて計算した金額に相当する延滞金額を加算して納付しなければならない。ただし、延滞金の額に100円未満の端数があるとき、又はその全額が1,000円未満であるときは、その端数金額又はその全額を切り捨てる。

2 前項に規定する延滞金の額の計算に係る年当たりの割合は、^{じゆん}閏年の日を含む期間についても365日当たりの割合とする。

(居宅サービス事業者の指定申請手数料等)

第12条 法第70条第1項の規定による居宅サービス事業者の指定を受けようとする者、法第70条の2第4項において準用する法第70条第1項の規定による当該指定の更新を受けようとする者、法第79条第1項の規定による居宅介護支援事業者の指定を受けようとする者、法第79条の2第4項において準用する法第79条第1項の規定による当該指定の更新を受けようとする者、法第115条の2第1項の規定による介護予防サービス事業者の指定を受けようとする者又は法第115条の11において準用する法第70条の2第4項において準用する法第70条第1項の規定による当該指定の更新を受けようとする者は、これらの指定又は更新の申請の際、別表第1に定める手数料を納付しなければならない。

(平24条例24・追加)

(地域密着型サービス事業者の指定申請手数料等)

第13条 法第78条の2第1項の規定による地域密着型サービス事業者の指定を受けようとする者、法第78条の12において準用する法第70条の2第4項において準用する法第70条第1項の規定による当該指定の更新を受けようとする者、法第115条の12第1項の規定による地域密着型介護予防サービス事業者の指定を受けようとする者又は法第115条の21において準用する法第70条の2第4項において準用する法第70条第1項の規定による当該指定の更新を受けようとする者は、これらの指定又は更新の申請の際、別表第2に定める手数料を納付しなければならない。

(平24条例24・追加)

(介護老人福祉施設の指定申請手数料等)

第14条 法第86条第1項の規定による介護老人福祉施設の指定を受けようとする者、法第86条の2第4項において準用する法第86条第1項の規定による当該指定の更新を受けようとする者、法第94条第1項の規定により介護老人保健施設の開設の許可を受けようとする者、法第94条の2第4項において準用する法第94条第1項の規定により当該許可の更新を受けようとする者、同条第2項の規定により介護老人保健施設の変更の許可（介護保険法施行規則（平成11年厚生省令第36号）第136条第1項第7号に掲げる事項の変更を伴うものに限る。）を受けようとする者又は健康保険法等の一部を改正する法律（平成18年法律第83号）附則第130条の2第1項の規定によりなおその効力を有するものとされる同法第26条の規定による改正前の法（以下「旧法」という。）第107条の2第4項において準用する旧法第107条第1項の規定による介護療養型医療施設の指定の更新を受けようとする者は、これらの指定若しくは許可又は更新の申請の際、別表第3に定める手数料を納付しなければならない。

（平24条例24・追加）

（手数料の減免等）

第15条 市長は、災害その他特別の理由がある場合において、特に必要があると認めるときは、第12条から前条までの手数料を減免することができる。

2 既納の手数は、還付しない。ただし、市長が特別の理由があるとき、この限りでない。

（平24条例24・追加）

（罰則）

第16条 第1号被保険者が法第12条第1項本文の規定による届出をしないとき（同条第2項の規定により当該第1号被保険者の属する世帯の世帯主から届出がなされたときを除く。）又は虚偽の届出をしたときは、その者に対し、100,000円以下の過料を科する。

（平24条例24・旧第12条繰下）

第17条 法第30条第1項後段、第31条第1項後段、第33条の3第1項後段、第34条第1項後段、第35条第6項後段、第66条第1項若しくは第2項又は第68条第1項の規定により被保険者証の提出を求められてこれに応じない者に対し、100,000円以下の過料を科する。

（平18条例36・一部改正、平24条例24・旧第13条繰下）

第18条 被保険者、第1号被保険者の配偶者若しくは第1号被保険者の属する世帯の世帯主又はこれらであった者が正当な理由なしに、法第202条第1項の規定により文書その他の物件の提出若しくは提示を命ぜられてこれに従わず、又は同項の規定による当該職員の質問に対して答弁せず、若しくは虚偽の答弁をしたときは、その者に対し、100,000円以下の過料を科する。

(平24条例24・旧第14条線下)

第19条 偽りその他不正の行為により保険料その他法の規定による徴収金(法第150条第1項に規定する納付金及び法第157条第1項に規定する延滞金を除く。)の徴収を免れた者に対し、その徴収を免れた金額の5倍に相当する金額以下の過料を科する。

(平24条例24・旧第15条線下)

第20条 第16条から前条までの規定により科する過料の額は、あらかじめ、その過料を科す者の弁明を聴き、情状により、市長が定める。ただし、その者が正当な理由なくして弁明をしない場合においては、この限りでない。

2 第16条から前条までの規定による過料を徴収する場合において発する納入通知書により指定する納付の期限は、その納入通知書を発した日から起算して10日以上を経過した日とする。

(平24条例24・旧第16条線下・一部改正)

(介護給付費準備基金)

第21条 介護保険事業の運営に要する費用の財源に充てるため、尼崎市介護給付費準備基金(以下「基金」という。)を設置する。

2 基金として積み立てる額は、毎年度尼崎市特別会計介護保険事業費歳入歳出予算(以下「予算」という。)で定める額とする。

3 基金に属する現金は、金融機関への預金その他最も確実かつ有利な方法により保管しなければならない。

4 基金から生ずる収益は、予算に計上して、基金に編入するものとする。

5 基金は、基金の設置目的を達成するため、必要があると認めるときに限り、処分することができる。

(平24条例24・旧第17条線下)

(委任)

第22条 この条例に定めるもののほか、この条例の施行について必要な事項は、規則で定める。

(平24条例24・旧第18条線下)

付 則

(施行期日)

1 この条例は、平成12年4月1日から施行する。

(尼崎市介護認定審査会の委員の定数を定める条例の廃止)

2 尼崎市介護認定審査会の委員の定数を定める条例(平成11年尼崎市条例第24号)は、廃止する。

(介護予防・日常生活支援総合事業の実施の延期)

- 3 本市における介護予防・日常生活支援総合事業については、その円滑な実施を図るため法第8条の2第2項に規定する介護予防及び日常生活の支援に係る体制の整備が必要であることから、法第115条の45第1項の規定にかかわらず、平成27年4月1日から平成29年3月31日までの間は、実施しない。この場合において、第3条中「介護予防・日常生活支援総合事業(法第115条の45第1項に規定する介護予防・日常生活支援総合事業をいう。以下同じ。)及び同条第2項各号」とあるのは、「地域における医療及び介護の総合的な確保を推進するための関係法律の整備等に関する法律(平成26年法律第83号)附則第14条第1項の規定によりなおその効力を有することとされる同法第5条の規定(同法附則第1条第3号に掲げる改正規定に限る。)による改正前の法第115条の45第1項第1号及び第2号並びに法第115条の45第2項各号」と読み替えるものとする。

(平成12年度及び平成13年度における保険料率の特例)

- 4 平成12年度における保険料率は、第4条の規定にかかわらず、当該年度分の保険料の賦課期日における次の各号に掲げる第1号被保険者の区分に応じ、それぞれ当該各号に定める額とする。

- (1) 令第38条第1項第1号に掲げる者 4,584円
- (2) 令第38条第1項第2号に掲げる者 6,876円
- (3) 令第38条第1項第3号に掲げる者 9,167円
- (4) 令第38条第1項第4号に掲げる者 11,459円
- (5) 令第38条第1項第5号に掲げる者 13,751円

- 5 平成13年度における保険料率は、第4条の規定にかかわらず、当該年度分の保険料の賦課期日における次の各号に掲げる第1号被保険者の区分に応じ、それぞれ当該各号に定める額とする。

- (1) 令第38条第1項第1号に掲げる者 13,454円
- (2) 令第38条第1項第2号に掲げる者 20,181円
- (3) 令第38条第1項第3号に掲げる者 26,907円
- (4) 令第38条第1項第4号に掲げる者 33,634円
- (5) 令第38条第1項第5号に掲げる者 40,361円

(平成12年度分の普通徴収に係る納期の特例)

- 6 普通徴収の方法によって徴収する平成12年度分の保険料の納期は、第5条第1項の規定にかかわらず、次のとおりとする。

第1期 平成12年10月1日から同月31日まで

第2期 平成12年11月1日から同月30日まで

第3期 平成12年12月1日から平成13年1月4日まで

第4期 平成13年1月4日から同月31日まで

第5期 平成13年2月1日から同月28日まで

第6期 平成13年3月1日から同年4月2日まで

(平成13年度分の普通徴収に係る保険料の納付額の特例)

- 7 平成13年度分の普通徴収に係る保険料の第5条第1項に規定する各納期ごとの納付額は、第5期から第10期までの各納期ごとの納付額の合計額が第1期から第4期までの各納期ごとの納付額の合計額のおおむね2倍となるように分割して定めるものとする。

(平成12年度及び平成13年度における第1号被保険者の資格取得、喪失等に伴う保険料額の算定の特例)

- 8 保険料の賦課期日後に第1号被保険者の資格を取得し、又は喪失した場合における当該第1号被保険者に係る保険料額は、第6条第1項及び第2項の規定にかかわらず、平成12年度においては、平成12年度を通じて被保険者資格を有したとした場合の付則第3項の規定による保険料額(次項において「平成12年度特例保険料額」という。)を6で除して得た額に平成12年10月から平成13年3月までの間において被保険者資格を有する月数(当該被保険者資格を取得した日の属する月を含み、当該被保険者資格を喪失した日の属する月を除く。以下この項において同じ。)を乗じて得た額とし、平成13年度においては、次の各号に掲げる額の合算額とする。

(1) 平成13年度を通じて被保険者資格を有したとした場合の付則第4項の規定による保険料額(以下「平成13年度特例保険料額」という。)を18で除して得た額に、平成13年4月から同年9月までの間において被保険者資格を有する月数を乗じて得た額

(2) 平成13年度特例保険料額を9で除して得た額に、平成13年10月から平成14年3月までの間において被保険者資格を有する月数を乗じて得た額

- 9 保険料の賦課期日後に令第38条第1項第1号イに掲げる者(同号イ(2)に係るものに限る。)に該当するに至った第1号被保険者(保険料の賦課期日に同号に規定する老齢福祉年金の受給権を有していた者に限る。)並びに同号ロ及びハ、同項第2号ロ、同項第3号ロ又は同項第4号ロに掲げる者に該当するに至った第1号被保険者に係る保険料額は、第6条第3項の規定にかかわらず、平成12年度及び平成13年度においては、次の各号に掲げる区分に応じ、それぞれ当該各号に定める額とする。

(1) 当該異動した日が、平成12年4月1日から同年10月31日までの間である場合 当該異動後における平成12年度特例保険料額

(2) 当該異動した日が、平成12年11月1日から平成13年3月31日までの間である場合 当該異動前における平成12年度特例保険料額を6で除して得た額に平成12年10月から当

該異動した日の属する月の前月までの月数を乗じて得た額及び当該異動後における平成12年度特例保険料額を6で除して得た額に当該異動した日の属する月から平成13年3月までの月数を乗じて得た額の合算額

(3) 当該異動した日が、平成13年4月1日から同年9月30日までの間である場合 当該異動前における平成13年度特例保険料額を18で除して得た額に平成13年4月から当該異動した日の属する月の前月までの月数を乗じて得た額、当該異動後における平成13年度特例保険料額を18で除して得た額に当該異動した日の属する月から平成13年9月までの月数を乗じて得た額及び当該異動後における平成13年度特例保険料額に3分の2を乗じて得た額の合算額

(4) 当該異動した日が、平成13年10月中である場合 当該異動前における平成13年度特例保険料額を3で除して得た額及び当該異動後における平成13年度特例保険料額に3分の2を乗じて得た額の合算額

(5) 当該異動した日が、平成13年11月1日から平成14年3月31日までの間である場合 当該異動前における平成13年度特例保険料額を3で除して得た額、当該異動前における平成13年度特例保険料額を9で除して得た額に平成13年10月から当該異動した日の属する月の前月までの月数を乗じて得た額及び当該異動後における平成13年度特例保険料額を9で除して得た額に当該異動した日の属する月から平成14年3月までの月数を乗じて得た額の合算額

(平成18年度における保険料率の特例)

10 介護保険法施行令及び介護保険の国庫負担金の算定等に関する政令の一部を改正する政令（平成18年政令第28号。以下「改正政令」という。）附則第4条第1項第1号又は第2号のいずれかに該当する第1号被保険者の平成18年度における保険料率は、第4条第4号又は第5号の規定にかかわらず、次の各号に掲げる第1号被保険者の区分に応じ、当該各号に定める額とする。

(1) 第4条第4号に該当する者であって、その者の属する世帯の世帯主及びすべての世帯員（以下「世帯主等」という。）を平成18年度分の地方税法の規定による市町村民税（同法の規定による特別区民税を含むものとし、同法第328条の規定によって課する所得割を除く。以下同じ。）が課されていない者とした場合において第4条第2号又は第3号に該当するもの 47,472円

(2) 第4条第5号に該当する者であって、その者の属する世帯の世帯主等（地方税法等の一部を改正する法律（平成17年法律第5号）附則第6条第2項の規定の適用を受ける者に限る。次号において同じ。）を平成18年度分の地方税法の規定による市町村民税（以下「平成18年度分の市町村民税」という。）が課されていない者とした場合において

第4条第2号又は第3号に該当するもの 49,847円

- (3) 第4条第5号に該当する者であって、その者の属する世帯の世帯主等を平成18年度分の市町村民税が課されていない者とした場合において同条第4号に該当するもの 61,714円

(平18条例36・追加)

(平成19年度における保険料率の特例)

- 11 改正政令附則第4条第1項第3号又は第4号のいずれかに該当する第1号被保険者の平成19年度における保険料率は、第4条第4号又は第5号の規定にかかわらず、次の各号に掲げる第1号被保険者の区分に応じ、当該各号に定める額とする。

- (1) 第4条第4号に該当する者であって、その者の属する世帯の世帯主等を平成19年度分の地方税法の規定による市町村民税（以下「平成19年度分の市町村民税」という。）が課されていない者とした場合において同条第2号又は第3号に該当するもの 52,223円

- (2) 第4条第5号に該当する者であって、その者の属する世帯の世帯主等（地方税法等の一部を改正する法律附則第6条第4項の規定の適用を受ける者に限る。以下同じ。）を平成19年度分の市町村民税が課されていない者とした場合において第4条第2号又は第3号に該当するもの 56,968円

- (3) 第4条第5号に該当する者であって、その者の属する世帯の世帯主等を平成19年度分の市町村民税が課されていない者とした場合において同条第4号に該当するもの 66,465円

(平18条例36・追加、平20条例12・一部改正)

(平成20年度における保険料率の特例)

- 12 前項の規定は、改正政令附則第4条第1項第5号又は第6号のいずれかに該当する第1号被保険者の平成20年度における保険料率について準用する。この場合において、前項中「附則第4条第1項第3号又は第4号」とあるのは「附則第4条第1項第5号又は第6号」と、「平成19年度に」とあるのは「平成20年度に」と、同項第1号中「平成19年度分」とあるのは「平成20年度分」と、同項第2号中「地方税法等の一部を改正する法律附則第6条第4項の規定の適用を受ける」とあるのは「改正政令附則第4条第1項第5号に該当する」と、「平成19年度分」とあるのは「平成20年度分」と、同項第3号中「平成19年度分」とあるのは「平成20年度分」と読み替えるものとする。

(平18条例36・追加、平20条例12・全改)

(平成24年度における保険料率の特例)

- 13 第4条第9号に該当する第1号被保険者であって、平成23年の合計所得金額が190万円以

上200万円未満であるものの平成24年度における保険料率は、同号の規定にかかわらず、85,458円とする。

(平24条例24・追加)

(平成25年度における保険料率の特例)

- 14 前項の規定は、同項に規定する者の平成25年度における保険料率について準用する。
この場合において、同項中「平成23年」とあるのは「平成24年」と、「85,458円」とあるのは「90,804円」と読み替えるものとする。

(平24条例24・追加)

(平成27年度における保険料率の特例)

- 15 第4条第1号に該当する第1号被保険者の平成27年度における保険料率は、同号の規定にかかわらず、31,979円とする。

(延滞金の割合の特例)

- 16 当分の間、第11条第1項に規定する延滞金の年14.6パーセントの割合及び年7.3パーセントの割合は、同項の規定にかかわらず、各年の特例基準割合(当該年の前年に租税特別措置法(昭和32年法律第26号)第93条第2項の規定により告示された割合に年1パーセントの割合を加算した割合をいう。以下同じ。)が年7.3パーセントの割合に満たない場合には、その年(以下「特例基準割合適用年」という。)中においては、年14.6パーセントの割合にあつては当該特例基準割合適用年における特例基準割合に年7.3パーセントの割合を加算した割合とし、年7.3パーセントの割合にあつては当該特例基準割合に年1パーセントの割合を加算した割合(当該割合が年7.3パーセントの割合を超える場合は、年7.3パーセントの割合)とする。

(平18条例36・旧第9項繰下、平24条例24・旧第12項繰下、平25条例60・全改)

付 則(平成15年3月28日条例第14号)

(施行期日)

- 1 この条例は、平成15年4月1日から施行する。
(経過措置)
- 2 この条例の施行の日前に課した、又は課すべきであった保険料については、なお従前の例による。

付 則(平成18年3月28日条例第36号)

(施行期日)

- 1 この条例は、平成18年4月1日から施行する。
(経過措置)

- 2 この条例の施行の日前に課した、又は課すべきであった保険料については、なお従前の例による。

付 則（平成20年3月27日条例第12号）

この条例は、平成20年4月1日から施行する。

付 則（平成21年3月30日条例第15号）

（施行期日）

- 1 この条例は、平成21年4月1日から施行する。ただし、第3条の改正規定は、同年5月1日から施行する。

（経過措置）

- 2 この条例の施行の日前に課した、又は課すべきであった保険料については、なお従前の例による。

付 則（平成24年3月28日条例第24号）

（施行期日）

- 1 この条例は、平成24年4月1日から施行する。

（経過措置）

- 2 この条例の施行の日前に課した、又は課すべきであった保険料については、なお従前の例による。

付 則（平成25年10月9日条例第60号）

（施行期日）

- 1 この条例は、平成26年1月1日から施行する。

（経過措置）

- 2 第1条の規定による改正後の尼崎市税外収入金の督促及び滞納処分に関する条例付則第6項及び第7項の規定、第2条の規定による改正後の尼崎市国民健康保険条例付則第14項の規定、第3条の規定による改正後の尼崎市介護保険条例付則第14項の規定並びに第4条の規定による改正後の尼崎市後期高齢者医療に関する条例付則第4項の規定は、延滞金のうちこの条例の施行の日以後の期間に対応するものについて適用し、同日前の期間に対応するものについては、なお従前の例による。

付 則（平成27年3月27日条例第25号）

（施行期日）

- 1 この条例は、平成27年4月1日から施行する。ただし、別表第2備考の改正規定（「第21項」を「第22項」に改める部分に限る。）は、地域における医療及び介護の総合的な確保を推進するための関係法律の整備等に関する法律（平成26年法律第83号）附則第1条第6号に掲げる規定の施行の日から施行する。

(経過措置)

- 2 この条例の施行の日前に課した、又は課すべきであった保険料については、なお従前の例による。

付 則 (平成27年5月22日条例第35号)

この条例は、平成27年5月22日から施行する。

別表第1

(平24条例24・追加)

| 種別 | 手数料 |
|-------------------------|--------------------------|
| 1 居宅サービス事業者の指定申請手数料 | 居宅サービスの種類1件につき 20,000円 |
| 2 居宅サービス事業者の指定更新申請手数料 | 居宅サービスの種類1件につき 10,000円 |
| 3 居宅介護支援事業者の指定申請手数料 | 1件につき 20,000円 |
| 4 居宅介護支援事業者の指定更新申請手数料 | 1件につき 10,000円 |
| 5 介護予防サービス事業者の指定申請手数料 | 介護予防サービスの種類1件につき 14,000円 |
| 6 介護予防サービス事業者の指定更新申請手数料 | 介護予防サービスの種類1件につき 7,000円 |

備考 「居宅サービス」又は「介護予防サービス」とは、それぞれ法第8条第1項又は第8条の2第1項に規定する居宅サービス又は介護予防サービスをいう。

別表第2

(平24条例24・追加)

| 種別 | 手数料 |
|------------------------------|--|
| 1 地域密着型サービス事業者の指定申請手数料 | 地域密着型サービスの種類1件につき 20,000円(地域密着型介護老人福祉施設入所者生活介護にあっては、30,000円) |
| 2 地域密着型サービス事業者の指定更新申請手数料 | 地域密着型サービスの種類1件につき 10,000円(地域密着型介護老人福祉施設入所者生活介護にあっては、15,000円) |
| 3 地域密着型介護予防サービス事業者の指定申請手数料 | 地域密着型介護予防サービスの種類1件につき 14,000円 |
| 4 地域密着型介護予防サービス事業者の指定更新申請手数料 | 地域密着型介護予防サービスの種類1件につき 7,000円 |

備考 「地域密着型サービス」、「地域密着型介護老人福祉施設入所者生活介護」又は「地域密着型介護予防サービス」とは、それぞれ法第8条第14項若しくは第22項又は法

第8条の2第12項に規定する地域密着型サービス、地域密着型介護老人福祉施設入所者生活介護又は地域密着型介護予防サービスをいう。

別表第3

(平24条例24・追加)

| 種別 | 手数料 |
|------------------------|---------------|
| 1 介護老人福祉施設の指定申請手数料 | 1件につき 30,000円 |
| 2 介護老人福祉施設の指定更新申請手数料 | 1件につき 15,000円 |
| 3 介護老人保健施設の開設許可申請手数料 | 1件につき 63,000円 |
| 4 介護老人保健施設の開設許可更新申請手数料 | 1件につき 15,000円 |
| 5 介護老人保健施設の変更許可申請手数料 | 1件につき 33,000円 |
| 6 介護療養型医療施設の指定更新申請手数料 | 1件につき 15,000円 |

(2) 尼崎市介護保険規則

平成12年3月31日

規則第40号

(この規則の趣旨)

第1条 この規則は、介護保険法(平成9年法律第123号。以下「法」という。)及び尼崎市介護保険条例(平成12年尼崎市条例第22号。以下「条例」という。)の施行について必要な事項を定めるものとする。

(特例居宅介護サービス費の額)

第2条 法第42条第1項の規定により居宅要介護被保険者(法第41条第1項に規定する居宅要介護被保険者をいう。以下同じ。)に対して支給される特例居宅介護サービス費の額は、法第42条第3項に定める基準により算定される額とする。

(平18規則44・平26規則21・一部改正)

(特例地域密着型介護サービス費の額)

第2条の2 法第42条の3第1項の規定により要介護被保険者(法第41条第1項に規定する要介護被保険者をいう。以下同じ。)に対して支給される特例地域密着型介護サービス費の額は、地域密着型サービス又はこれに相当するサービスについての法第42条の3第2項の規定による費用の額の100分の90に相当する額とする。

(平18規則44・平26規則21・一部改正)

(特例居宅介護サービス計画費の額)

第3条 法第47条第1項の規定により居宅要介護被保険者に対して支給される特例居宅介護サービス計画費の額は、同条第3項に定める基準により算定される額とする。

(平18規則44・平26規則21・一部改正)

(特例施設介護サービス費の額)

第4条 法第49条第1項の規定により要介護被保険者に対して支給される特例施設介護サービス費の額は、同条第2項に定める基準により算定される額とする。

(平18規則44・一部改正)

(居宅介護サービス費等の額の特例)

第5条 法第50条第1項又は第2項の規定により読み替えて適用される法第49条の2各号に定める規定により本市が定める割合は、介護保険法施行規則(平成11年厚生省令第36号。以下「省令」という。)第83条第1項第1号に規定する損害の程度又は同項第2号から第4号までに規定する収入の減少の程度を勘案して、市長が別に定める。

(平26規則21・一部改正)

(特例特定入所者介護サービス費の額)

第5条の2 法第51条の4第1項の規定により特定入所者(法第51条の3第1項に規定する特定入所者をいう。以下同じ。)に対して支給される特例特定入所者介護サービス費の額は、法第51条の4第2項に定める基準により算定される額とする。

(平18規則44・平26規則21・一部改正)

(特例介護予防サービス費の額)

第6条 法第54条第1項の規定により居宅要支援被保険者(法第53条第1項に規定する居宅要支援被保険者をいう。以下同じ。)に対して支給される特例介護予防サービス費の額は、法第54条第3項に定める基準により算定される額とする。

(平18規則44・平26規則21・一部改正)

(特例地域密着型介護予防サービス費の額)

第6条の2 法第54条の3第1項の規定により居宅要支援被保険者に対して支給される特例地域密着型介護予防サービス費の額は、地域密着型介護予防サービス又はこれに相当するサービスについての同条第2項の規定による費用の額の100分の90に相当する額とする。

(平18規則44・平26規則21・一部改正)

(特例介護予防サービス計画費の額)

第7条 法第59条第1項の規定により居宅要支援被保険者に対して支給される特例介護予防サービス計画費の額は、同条第3項に定める基準により算定される額とする。

(平18規則44・平26規則21・一部改正)

(介護予防サービス費等の額の特例)

第8条 法第60条第1項又は第2項の規定により読み替えて適用される法第59条の2各号に定める規定により本市が定める割合は、省令第97条第1項第1号に規定する損害の程度又は同項第2号から第4号までに規定する収入の減少の程度を勘案して、市長が別に定める。

(平18規則44・平26規則21・一部改正)

(特例特定入所者介護予防サービス費の額)

第8条の2 法第61条の4第1項の規定により特定入所者に対して支給される特例特定入所者介護予防サービス費の額は、同条第2項に定める基準により算定される額とする。

(平18規則44・平26規則21・一部改正)

(保険料端数金額の合算)

第9条 条例第5条第1項の各納期又は同条第2項の規定により定められた各納期に納付すべき保険料の額に100円未満の端数があるときは、その端数金額を最初の納期に納付すべき保険料に合算する。

(保険料額の決定通知)

第10条 条例第7条の規定による保険料額の通知は、介護保険料決定通知書又は介護保険料変更通知書により行う。

(保険料の減免等)

第11条 条例第8条に規定する災害その他特別の理由がある場合において、特に必要があると認められるときは、省令第83条第1項各号に掲げる特別の事情があるときその他市長が特に必要があると認めるときとする。

(保険料の減免等の申請)

第12条 条例第8条の規定により保険料の減免又は徴収の猶予(以下「減免等」という。)を受けようとする者は、介護保険料減免・徴収猶予申請書にその理由を証する書類を添えて市長に提出しなければならない。

2 市長は、前項の申請書の提出があったときは、その内容を審査し、その結果を申請者に通知する。

(減免等の取消し)

第13条 市長は、減免等を受けた者が次のいずれかに該当する場合には、これを取り消すことができる。

- (1) 資力その他の事情が変化したため減免等を受けることが不相当であると認められるとき。
- (2) 虚偽の申請その他の不正行為により減免等を受けていたとき。

2 市長は、前項の規定により減免等を取り消したときは、減免等により支払を免れた額又は徴収を猶予された額を一時に徴収するものとする。

(過誤納金の取扱い)

第14条 市長は、過納又は誤納となる徴収金(以下「過誤納金」という。)があるときは、遅滞なくこれを還付するものとする。

2 市長は、前項の規定により過誤納金を還付すべき場合において、その還付を受けるべき者につき納付すべきこととなった徴収金があるときは、同項の規定にかかわらず、過誤納金をその徴収金に充当する。

3 市長は、前項の規定により充当したときは、その旨を当該納付義務者に通知する。

(第三者の行為による損害等の届出)

第15条 被保険者は、給付事由が第三者の行為によって生じた場合においては、その旨を速やかに市長に届け出なければならない。

(介護保険徴収職員証)

第16条 介護保険料その他法の規定による徴収金の滞納処分に係る質問、検査又は搜索の職務に従事する職員は、これらの職務を行う場合は、その身分を示す証明書(別記様式)を携帯し、関係人の請求があったときは、これを提示しなければならない。

(平 23 規則 27・追加)

(施行の細目)

第17条 この規則の規定による申請書その他の様式等条例の施行について必要な事項は、主管局長が定める。

(平 23 規則 27・旧第 16 条繰下)

(施行期日)

付 則

1 この規則は、平成12年4月1日から施行する。

(特例介護予防サービス費の額に関する経過措置)

2 第6条の規定の適用については、平成27年4月1日から平成29年3月31日までの間、同条中「法第54条第3項」とあるのは、「地域における医療及び介護の総合的な確保を推進するための関係法律の整備等に関する法律(平成26年法律第83号)附則第14条第2項の規定によりなおその効力を有することとされる同法第5条の規定(同法附則第1条第3号に掲げる改正規定に限る。)による改正前の法第54条第3項」と読み替えるものとする。

付 則(平成18年3月30日規則第44号)

この規則は、平成18年4月1日から施行する。ただし、第2条の改正規定、第3条の改正規定、第4条の改正規定及び第5条の次に1条を加える改正規定は、公布の日から施行する。

付 則(平成 23 年 3 月 31 日規則第 27 号)

この規則は、公布の日から施行する。

付 則(平成 27 年 3 月 31 日規則第 21 号)

この規則は、平成 27 年 4 月 1 日から施行する。ただし、次に掲げる規定は、当該号に定める日から施行する。

(1) 第 2 条から第 3 条まで、第 5 条の 2 から第 7 条まで及び第 8 条の 2 の改正規定

公布の日

(2) 第5条及び第8条の改正規定 平成27年8月1日

別記様式

(平23規則27・追加)

(表面)

| | | | | |
|------------|--------------------------------|-----------|--|------------------------|
| 第 号 | | 介護保険徴収職員証 | | 5.2 センチ メート ル |
| 顔写真 | 所属 氏名 平成 年 月 日 尼崎市長 印 | | | |
| 7.4センチメートル | | | | |

(裏面)

- 1 本証は、介護保険料その他介護保険法(平成9年法律第123号)の規定による徴収金の滞納処分に係る質問、検査又は搜索の職務に従事する際には、必ず携帯しなければならない。
- 2 本証は、関係人の請求があったときは、これを提示しなければならない。
- 3 本証は、他人に貸与し、又は譲渡してはならない。
- 4 本証を紛失し、又は毀損したときは、直ちに市長に届け出なければならない。

(3) 尼崎市介護保険法に基づく指定居宅サービスの事業の人員、設備及び運営の基準等を定める条例

平成24年12月21日

条例第52号

(この条例の趣旨)

第1条 この条例は、別に定めるもののほか、指定居宅サービスの事業の人員、設備及び運営の基準その他介護保険法(平成9年法律第123号。以下「法」という。)の施行について必要な事項を定めるものとする。

(定義)

第2条 この条例における用語の意義は、法及び健康保険法等の一部を改正する法律(平成18年法律第83号。以下「改正法」という。)附則第130条の2第1項の規定によりなおその効力を有するものとされる改正法第26条の規定による改正前の法(以下「旧法」という。)における用語の意義による。

(指定居宅サービスの事業等の人員、設備及び運営の基準)

第3条 法第42条第1項第2号の条例で定める基準並びに法第74条第1項の条例で定める基準及び員数並びに同条第2項の条例で定める基準は、次項から第8項までに規定するもののほか、指定居宅サービス等の事業の人員、設備及び運営に関する基準(平成11年厚生省令第37号。以下この条において「省令」という。)に定める基準(省令第3条第1項に規定する基準を除く。以下この条において「人員等基準」という。)(人員等基準の特例として定められている基準がある場合には、その基準を含む。)のとおりとする。この場合において、省令の規定(記録の保存期間に係る規定として規則で定めるものに限る。)中「2年間」とあるのは、「5年間」とする。

2 指定居宅サービス事業者及び基準該当居宅サービスの事業を行う者(以下「指定居宅サービス事業者等」という。)は、利用者の意思及び人格を尊重し、常に利用者の立場に立ってサービスを提供しなければならない。

3 指定居宅サービス事業者及びその指定居宅サービスの事業を行う事業所の管理者並びに基準該当居宅サービスの事業を行う者及び当該事業を行う事業所の管理者は、暴力団員による不当な行為の防止等に関する法律(平成3年法律第77号。以下「暴力団対策法」という。)第2条第6号に規定する暴力団員及び尼崎市暴力団排除条例(平成25年尼崎市条例第13号)第2条第4号に規定する暴力団密接関係者(以下「暴力団員等」という。)であってはならない。

4 指定居宅サービスの事業を行う事業所及び基準該当居宅サービスの事業を行う事業所(以下「指定居宅サービス事業所等」という。)は、その運営について、暴力団対策法第2

条第2号に規定する暴力団及び暴力団員等(以下「暴力団等」という。)の支配を受けてはならない。

- 5 指定居宅サービス事業者等は、省令の規定(規則で定めるものに限る。)による評価の結果を公表するよう努めなければならない。
- 6 指定居宅サービス事業者等は、省令の規定(規則で定めるものに限る。)に規定する研修(以下この項において「研修」という。)の実施計画をその指定居宅サービス事業所等の従業者の職務内容、経験等に応じて策定し、実施した研修の記録を保管するとともに、必要に応じて研修の内容の見直しを行うことにより、当該従業者の計画的な育成に努めなければならない。
- 7 指定居宅サービス事業所等の従業者は、利用者に対し、高齢者虐待の防止、高齢者の養護者に対する支援等に関する法律(平成17年法律第124号)第2条第5項第1号イからホまでに掲げる行為をしてはならない。
- 8 指定居宅サービス事業者等は、事故が発生した場合に的確に対応し、又は事故の発生若しくはその再発を防止するため、次の各号に掲げる措置を講じなければならない。
 - (1) 事故が発生した場合の対応、事故の発生又はその再発の防止等に関する指針を定めること。
 - (2) 事故が発生した場合又はその危険性がある事態が生じた場合において、これらの事実がその指定居宅サービス事業所等の管理者に報告され、及びその原因の分析の結果に基づき策定した改善策が当該指定居宅サービス事業所等の従業者に周知される体制を整備すること。
 - (3) 定期的に、事故の発生又はその再発の防止について、その協議を行うための会議を開き、及びその指定居宅サービス事業所等の従業者に対して研修を行うこと。

(平25条例14・平26条例48・一部改正)

(指定居宅介護支援等の事業の人員及び運営の基準)

第4条 法第47条第1項1号の条例で定める基準並びに法第81条第1項の条例で定める員数及び同条第2項の条例で定める基準は、次項及び第3項に規定するもののほか、指定居宅介護支援等の事業の人員及び運営に関する基準(平成11年厚生省令第38号。以下この条において「省令」という。)に定める基準(当該基準の特例として定められている基準がある場合には、その基準を含む。)のとおりとする。この場合においては、省令第29条第2項(省令第30条において準用する場合を含む。)中「2年間」とあるのは、「5年間」とする。

- 2 介護支援専門員(省令第2条第1項に規定する介護支援専門員をいう。)は、省令第13条第8号(同条第15号及び省令第30条において準用する場合を含む。)の規定により居宅サービ

ス計画の原案を作成するに当たっては、利用者の意向を尊重しなければならない。

- 3 前条第3項から第8項までの規定は、指定居宅介護支援の事業及び基準該当居宅介護支援の事業について準用する。この場合において、必要な技術的読替えは、規則で定める。

(平26条例48・追加)

(指定介護予防サービスの事業等の人員、設備及び運営の基準)

第5条 法第54条第1項第2号の条例で定める基準並びに法第115条の4第1項の条例で定める基準及び員数並びに同条第2項の条例で定める基準は、次項に規定するもののほか、指定介護予防サービス等の事業の人員、設備及び運営並びに指定介護予防サービス等に係る介護予防のための効果的な支援の方法に関する基準(平成18年厚生労働省令第35号。以下この条において「省令」という。)に定める基準(省令第3条第1項に規定する基準を除く。以下この条において「人員等基準」という。)(人員等基準の特例として定められている基準がある場合には、その基準を含む。)のとおりとする。この場合において、省令の規定(記録の保存期間に係る規定として規則で定めるものに限る。)中「2年間」とあるのは、「5年間」とする。

- 2 第3条第2項から第8項までの規定は、指定介護予防サービスの事業及び基準該当介護予防サービスの事業について準用する。この場合において、必要な技術的読替えは、規則で定める。

(平26条例48・旧第4条繰下・一部改正)

(指定介護予防支援等の事業の人員及び運営の基準)

第6条 法第59条第1項1号の条例で定める基準(以下「基準該当介護予防支援事業基準」という。)並びに法第115条の24第1項の条例で定める基準及び員数並びに同条第2項の条例で定める基準(以下「指定介護予防支援事業基準」という。)は、次項及び第3項に規定するもののほか、指定介護予防支援等の事業の人員及び運営並びに指定介護予防支援等に係る介護予防のための効果的な支援の方法に関する基準(平成18年厚生労働省令第37号。以下この条において「省令」という。)に定める基準(当該基準の特例として定められている基準がある場合には、その基準を含む。)のとおりとする。この場合において、省令第28条第2項(省令第32条において準用する場合を含む。)中「2年間」とあるのは、「5年間」とする。

- 2 第3条第3項から第8項まで及び第4条第2項の規定は、指定介護予防支援の事業及び基準該当介護予防支援の事業について準用する。この場合において、必要な技術的読替えは、規則で定める。

- 3 前2項の規定にかかわらず、指定介護予防支援以外の介護予防支援又はこれに相当するサービスを行う事業所が本市の区域外にある場合における当該事業所に係る基準該当介

護予防支援事業基準は、当該事業所の存する市町村が定める指定介護予防支援事業基準のとおりとする。

(平26条例48・追加)

(法第70条第2項第1号の条例で定める者)

第7条 法第70条第2項第1号(法第70条の2第4項において準用する場合を含む。)の条例で定める者は、介護保険法施行規則(平成11年厚生省令第36号。以下「施行規則」という。)第126条の4の2に規定する基準による者で、暴力団等でないものとする。

(平26条例48・旧第5条繰下・一部改正)

(法第78条の2第1項の条例で定める数)

第8条 法第78条の2第1項(法第78条の12において読み替えて準用する法第70条の2第4項において準用する場合を含む。)の条例で定める数は、29以下とする。

(平26条例48・旧第6条繰下)

(法第78条の2第4項第1号の条例で定める者)

第9条 法第78条の2第4項第1号(法第78条の12において読み替えて準用する法第70条の2第4項において準用する場合を含む。)の条例で定める者は、施行規則第131条の10の2に規定する基準による者で、暴力団等でないものとする。

(平26条例48・旧第7条繰下・一部改正)

(指定地域密着型サービスの事業の人員、設備及び運営の基準)

第10条 法第78条の4第1項の条例で定める基準及び員数並びに同条第2項の条例で定める基準(以下これらを「指定地域密着型サービス事業基準」という。)は、次項及び第3項に規定するもののほか、指定地域密着型サービスの事業の人員、設備及び運営に関する基準(平成18年厚生労働省令第34号。以下この条において「省令」という。)に定める基準(省令第3条第1項に規定する基準を除く。以下この条において「人員等基準」という。)(人員等基準の特例として定められている基準がある場合には、その基準を含む。)のとおりとする。この場合において、省令の規定(記録の保存期間に係る規定として規則で定めるものに限る。)中「2年間」とあるのは、「5年間」とする。

2 第3条第2項から第8項までの規定は、指定地域密着型サービスの事業について準用する。この場合において、必要な技術的読替えは、規則で定める。

3 前2項の規定にかかわらず、法第78条の2第1項の規定による市長の指定に係る地域密着型サービス事業を行う事業所が本市の区域外にある場合における当該事業所に係る指定地域密着型サービス事業基準は、当該事業所の存する市町村が定める指定地域密着型サービス事業基準のとおりとする。

(平26条例48・旧第8条繰下)

(法第79条第2項第1号の条例で定める者)

第11条 法第79条第2項第1号(法第79条の2第4項において準用する場合を含む。)の条例で定める者は、施行規則第132条の3の2に規定する基準による者で、暴力団等でないものとする。

(平26条例48・追加)

(法第86条第1項の条例で定める数)

第12条 法第86条第1項(法第86条の2第4項において準用する場合を含む。)の条例で定める数は、30以上とする。

(平26条例48・旧第9条繰下)

(指定介護老人福祉施設の人員、設備及び運営の基準)

第13条 法第88条第1項の条例で定める員数及び同条第2項の条例で定める基準は、次項に規定するもののほか、指定介護老人福祉施設の人員、設備及び運営に関する基準(平成11年厚生省令第39号。以下この条において「省令」という。)に定める基準(省令第1条の2第2項及び第3条第1項第1号イただし書に規定する基準を除く。以下この条において「人員等基準」という。)(人員等基準の特例として定められている基準がある場合には、その基準を含む。)のとおりとする。この場合において、省令第3条第1項第1号イ中「1人」とあるのは「1人(市長がやむを得ない事情があると認める場合は、4人以下)」と、省令第37条第2項(省令第49条において準用する場合を含む。)中「2年間」とあるのは「5年間」とする。

2 第3条第2項、第3項、第5項及び第6項の規定は指定介護老人福祉施設の設置者について、同条第4項及び第7項の規定は指定介護老人福祉施設について準用する。この場合において、必要な技術的読替えは、規則で定める。

(平26条例48・旧第10条繰下)

(介護老人保健施設の人員、設備及び運営の基準)

第14条 法第97条第1項の条例で定める施設、同条第2項の条例で定める員数及び同条第3項の条例で定める基準は、次項に規定するもののほか、介護老人保健施設の人員、施設及び設備並びに運営に関する基準(平成11年厚生省令第40号。以下この条において「省令」という。)に定める基準(省令第1条の2第2項に規定する基準を除く。以下この条において「人員等基準」という。)(人員等基準の特例として定められている基準がある場合には、その基準を含む。)のとおりとする。この場合において、省令第38条第2項(省令第50条において準用する場合を含む。)中「2年間」とあるのは、「5年間」とする。

2 第3条第2項、第3項、第5項及び第6項の規定は介護老人保健施設の設置者について、同条第4項及び第7項の規定は介護老人保健施設について準用する。この場合において、必

要な技術的読替えは、規則で定める。

(平26条例48・旧第11条繰下)

(法第115条の2第2項第1号の条例で定める者)

第15条 法第115条の2第2項第1号(法第115条の11において読み替えて準用する法第70条の2第4項において準用する場合を含む。)の条例で定める者は、介護保険法施行規則第140条の17の2に規定する基準による者で、暴力団等でないものとする。

(平26条例48・旧第12条繰下・一部改正)

(法第115条の12第2項第1号の条例で定める者)

第16条 法第115条の12第2項第1号(法第115条の21において読み替えて準用する法第70条の2第4項において準用する場合を含む。)の条例で定める者は、介護保険法施行規則第140条の27の2に規定する基準による者で、暴力団等でないものとする。

(平26条例48・旧第13条繰下・一部改正)

(指定地域密着型介護予防サービスの事業の人員、設備及び運営の基準)

第17条 法第115条の14第1項の条例で定める基準及び員数並びに同条第2項の条例で定める基準は、次項に規定するもののほか、指定地域密着型介護予防サービスの事業の人員、設備及び運営並びに指定地域密着型介護予防サービスに係る介護予防のための効果的な支援の方法に関する基準(平成18年厚生労働省令第36号。以下この条において「省令」という。)に定める基準(省令第3条第1項に規定する基準を除く。以下この条において「人員等基準」という。)(人員等基準の特例として定められている基準がある場合には、その基準を含む。)のとおりとする。この場合において、省令の規定(記録の保存期間に係る規定として規則で定めるものに限る。)中「2年間」とあるのは、「5年間」とする。

2 第3条第2項から第8項まで及び第8条第3項の規定は、指定地域密着型介護予防サービスの事業について準用する。この場合において、必要な技術的読替えは、規則で定める。

(平26条例48・旧第14条繰下・一部改正)

(法第115条の22第2項第1号の条例で定める者)

第18条 法第115条の22第2項第1号(法第115条の31において読み替えて準用する法第70条の2第4項において準用する場合を含む。)の条例で定める者は、施行規則第140条の34の2に規定する基準による者で、暴力団等でないものとする。

(平26条例48・追加)

(地域包括支援センターの職員等の基準)

第19条 法第115条の46第4項の条例で定める基準は、次項から第4項までに規定するもののほか、施行規則第140条の66に規定する基準(同条第1号に規定する基準を除く。以下この条において「実施基準」という。)(実施基準の特例として定められている基準がある

場合には、その基準を含む。)のとおりとする。

2 地域包括支援センター(以下この条において「センター」という。)の設置者は、センターごとに、専らその職務に従事する常勤の職員で次の各号に掲げるものを、原則として別表の左欄に掲げる区分に応じ、それぞれ同表の右欄に掲げる基準に従って置かなければならない。

(1) 保健師助産師看護師法(昭和23年法律第203号)第2条に規定する保健師その他これに準ずる者

(2) 社会福祉士及び介護福祉士法(昭和62年法律第30号)第2条第1項に規定する社会福祉士その他これに準ずる者

(3) 主任介護支援専門員(施行規則第140条の66第1号イ(3)に規定する主任介護支援専門員をいう。)その他これに準ずる者

3 センターの設置者は、センターにおける包括的支援事業に関する記録(市長が別に定めるものに限る。)を整備し、その完結の日から5年間保存しなければならない。

4 第3条第3項の規定はセンターの設置者について、同条第4項の規定はセンターについて準用する。この場合において、必要な技術的読替えは、規則で定める。

(平26条例48・追加)

(指定介護療養型医療施設の人員、設備及び運営の基準)

第20条 旧法第110条第1項の条例で定める員数及び同条第2項の条例で定める基準は、次項に規定するもののほか、改正法附則第130条の2第1項の規定によりなおその効力を有するものとされる健康保険法等の一部を改正する法律の一部の施行に伴う厚生労働省関係省令の整備に関する省令(平成24年厚生労働省令第10号)第1条の規定による廃止前の指定介護療養型医療施設の人員、設備及び運営に関する基準(平成11年厚生省令第41号。以下「省令」という。)に定める基準(省令第1条の2第2項に規定する基準を除く。以下「人員等基準」という。)(人員等基準の特例として定められている基準がある場合には、その基準を含む。)のとおりとする。この場合において、省令第36条第2項(省令第50条において準用する場合を含む。)中「2年間」とあるのは、「5年間」とする。

2 第3条第2項、第3項、第5項及び第6項の規定は指定介護療養型医療施設の設置者について、同条第4項及び第7項の規定は指定介護療養型医療施設について準用する。この場合において、必要な技術的読替えは、規則で定める。

(平26条例48・旧第15条線下)

付 則

この条例は、平成25年4月1日から施行する。

付 則(平成25年3月7日条例第14号)

この条例は、平成25年7月1日から施行する。

付 則(平成26年12月19日条例第48号)

この条例は、平成27年4月1日から施行する。

別表

(平26条例48・追加)

| センターが担当する区域内に居住する 第1号被保険者の人数 | 人員配置基準 |
|---------------------------------|---|
| おおむね3,000人以上6,000人未満 | 第19条第2項第1号から第3号までに掲げる者(以下「保健師等」という。)のそれぞれ1人 |
| おおむね6,000人以上8,000人未満 | 保健師等のそれぞれ1人及び保健師等のうちいずれか1人 |
| おおむね8,000人以上10,000人未満 | 保健師等のそれぞれ1人及び保健師等のうち2者のそれぞれ1人 |
| おおむね10,000人以上12,000人未満 | 保健師等のそれぞれ2人 |
| おおむね12,000人以上14,000人未満 | 保健師等のそれぞれ2人及び保健師等のうちいずれか1人 |
| おおむね14,000人以上16,000人未満 | 保健師等のそれぞれ2人及び保健師等のうち2者のそれぞれ1人 |