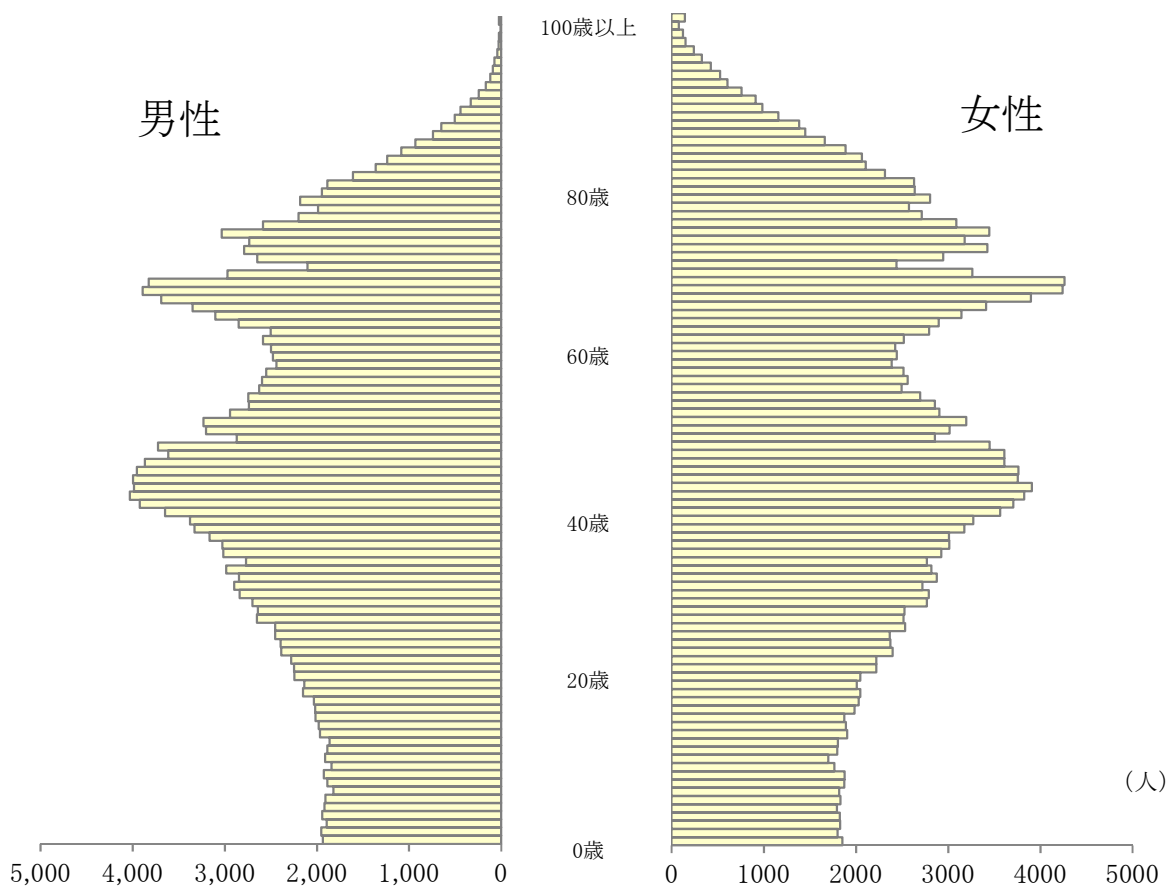


人 口

図2 人 口 ピ ラ ミ ッ ド



(平成28年3月31日現在 住民基本台帳登録者数)

図3 地区別人口の推移(各年10月1日)

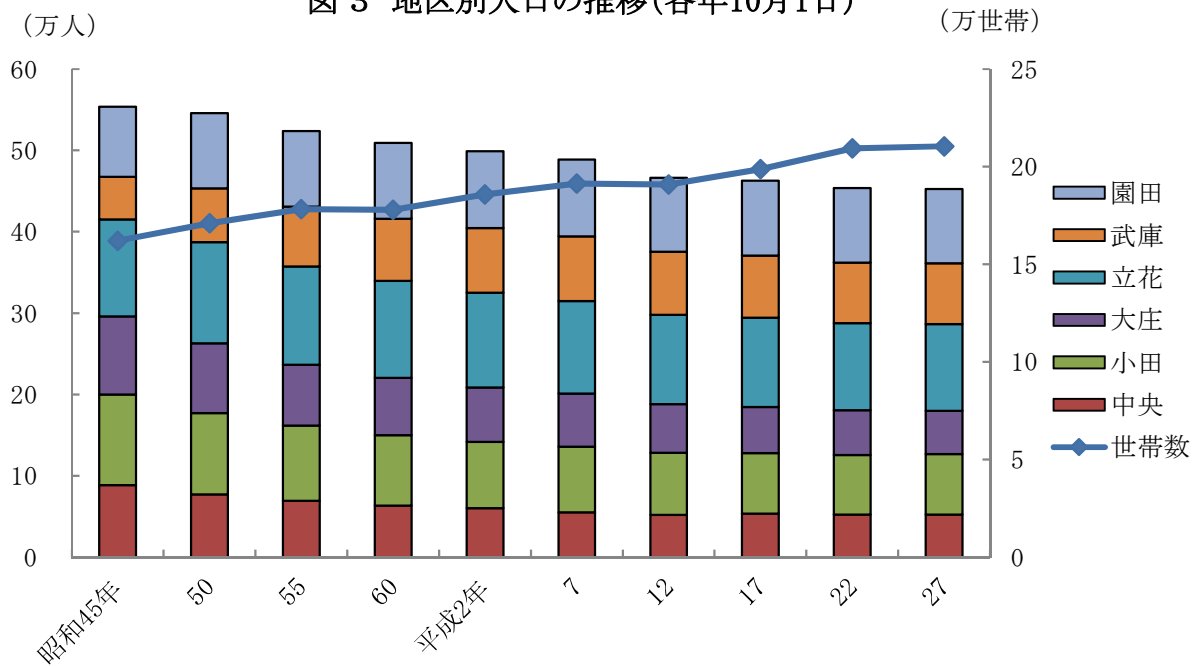


図4 自然・社会動態の推移

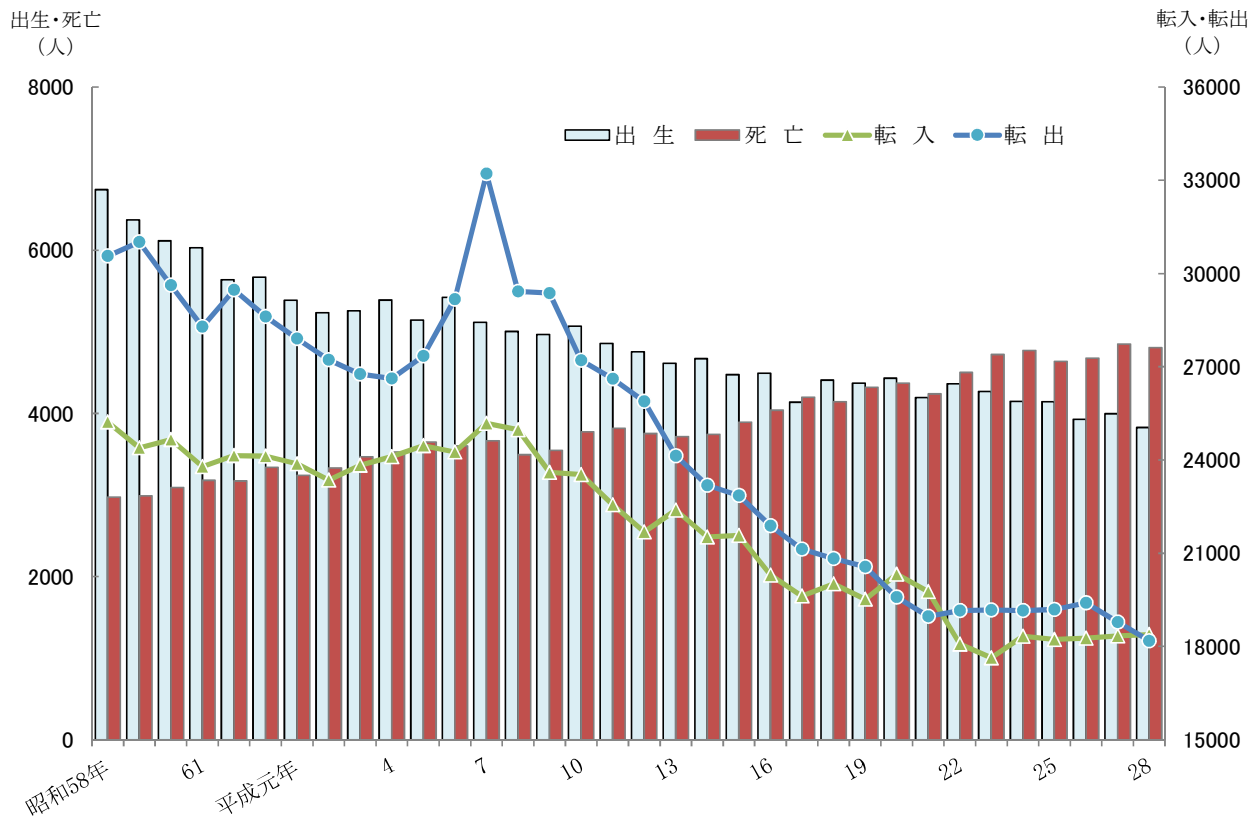
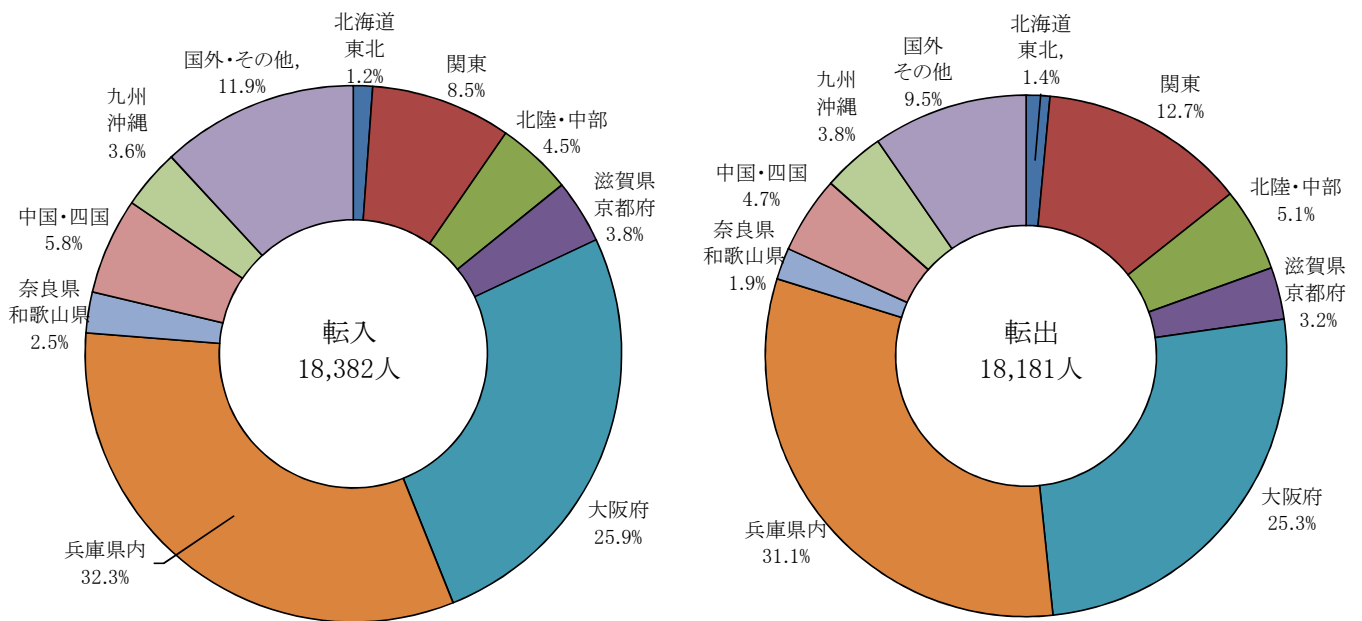


図5 転入・転出の地方別割合

(平成28年中)



12. 人 口 の 変 遷

国勢調査を除いた各年次の人口については、推計人口を年初・月初現在で表した。

年 次	面 積	世帯数	人 口			1世帯当 たり人員	女100人 につき男	1Km ² 当た り人口	備 考
			総 数	男	女				
	km ²			年 初 ・ 月 初 現 在					
昭和 59 年	49.28	179,196	514,785	256,083	258,702	2.87	99.0	10,446	
60	49.47	180,294	511,544	254,212	257,332	2.84	98.8	10,340	
60	49.47	177,817	509,115	252,688	256,427	2.86	98.5	10,291	第14回国勢調査(10月1日)
61	49.47	178,327	509,405	252,801	256,604	2.86	98.5	10,297	
62	49.47	179,026	507,753	251,851	255,902	2.84	98.4	10,264	
63	49.47	179,840	504,879	250,010	254,869	2.81	98.1	10,206	
64	49.47	180,972	502,727	248,643	254,084	2.78	97.9	10,162	
平成 2	49.51	182,557	500,848	247,752	253,096	2.74	97.9	10,116	
2	49.51	185,819	498,999	247,065	251,934	2.69	98.1	10,079	第15回国勢調査(10月1日)
3	49.51	186,228	499,068	247,066	252,002	2.68	98.0	10,080	
4	49.51	188,515	497,930	246,707	251,223	2.64	98.2	10,057	
5	49.69	190,688	497,283	246,538	250,745	2.61	98.3	10,008	
6	49.69	192,499	495,894	245,557	250,745	2.58	97.9	9,980	
7	49.69	193,337	492,793	243,888	248,905	2.55	98.0	9,917	
7	49.69	191,407	488,586	241,786	246,800	2.55	98.0	9,833	第16回国勢調査(10月1日)
8	49.69	191,242	487,665	241,299	246,366	2.55	97.9	9,814	
9	49.69	192,456	484,724	239,852	244,872	2.52	97.9	9,755	
10	49.69	193,246	480,382	237,644	242,738	2.49	97.9	9,668	
11	49.69	194,739	478,000	236,333	241,667	2.45	97.8	9,620	
12	49.69	195,479	474,973	234,277	240,696	2.43	97.3	9,559	
12	49.69	190,894	466,187	228,861	237,326	2.44	96.4	9,382	第17回国勢調査(10月1日)
13	49.69	190,577	465,135	228,128	237,007	2.44	96.3	9,361	
14	49.77	192,140	464,286	227,116	237,170	2.42	95.8	9,329	
15	49.77	193,821	463,544	226,383	237,161	2.39	95.5	9,314	
16	49.77	195,603	462,849	225,713	237,136	2.37	95.2	9,300	
17	49.77	197,181	461,713	224,815	236,563	2.34	95.0	9,277	
17	49.77	198,653	462,647	226,084	236,563	2.33	95.6	9,296	第18回国勢調査(10月1日)
18	49.77	200,977	461,903	225,506	236,397	2.30	95.4	9,281	
19	49.77	201,522	462,200	225,635	236,565	2.29	95.4	9,287	
20	49.80	203,317	461,202	224,930	236,272	2.27	95.2	9,261	
21	49.80	205,960	462,002	225,185	236,817	2.24	95.1	9,277	
22	49.81	208,446	462,748	225,372	237,376	2.22	94.9	9,290	
22	49.97	209,343	453,748	221,216	232,532	2.17	95.1	9,080	第19回国勢調査(10月1日)
23	49.97	209,443	453,582	221,102	232,480	2.17	95.1	9,077	
24	49.97	210,125	451,591	220,066	231,525	2.15	95.1	9,037	
25	50.20	210,939	450,142	219,229	230,913	2.13	94.9	8,967	
26	50.27	211,650	448,688	218,135	230,553	2.12	94.6	8,926	
27年 1 月	50.27	212,221	446,799	216,939	229,860	2.11	94.4	8,888	
2	50.27	212,180	446,582	216,822	229,760	2.10	94.4	8,884	
3	50.27	212,091	446,251	216,654	229,597	2.10	94.4	8,877	
4	50.27	212,765	446,125	216,534	229,591	2.10	94.3	8,875	
5	50.27	213,215	446,286	216,613	229,673	2.09	94.3	8,878	
6	50.72	213,298	446,169	216,493	229,676	2.09	94.3	8,797	
7	50.72	213,411	446,141	216,481	229,660	2.09	94.3	8,796	
8	50.72	213,433	446,041	216,457	229,584	2.09	94.3	8,794	
9	50.72	213,429	445,900	216,403	229,497	2.09	94.3	8,791	
10	50.72	210,433	452,563	219,059	233,504	2.15	93.8	8,923	第20回国勢調査(10月1日)
11	50.72	210,460	452,397	218,980	233,417	2.15	93.8	8,919	
12	50.72	210,528	452,285	218,917	233,368	2.15	93.8	8,917	
28年 1 月	50.72	210,520	452,185	218,890	233,295	2.15	93.8	8,915	
2	50.72	210,544	452,023	218,828	233,195	2.15	93.8	8,912	
3	50.72	210,587	451,957	218,850	233,107	2.15	93.9	8,911	
4	50.72	211,358	451,907	218,806	233,101	2.14	93.9	8,910	
5	50.72	211,659	451,869	218,809	233,060	2.13	93.9	8,909	
6	50.72	211,848	451,971	218,881	233,090	2.13	93.9	8,911	
7	50.72	211,947	451,947	218,820	233,127	2.13	93.9	8,911	
8	50.72	211,953	451,723	218,726	232,997	2.13	93.9	8,906	
9	50.72	212,084	451,702	218,690	233,012	2.13	93.9	8,906	
10	50.72	212,231	451,708	218,691	233,017	2.13	93.9	8,906	
11	50.72	212,374	451,776	218,706	233,070	2.13	93.8	8,907	
12	50.72	212,383	451,637	218,613	233,024	2.13	93.8	8,905	
29年 1 月	50.72	212,273	451,405	218,472	232,933	2.13	93.8	8,900	

資料 総務局情報統計担当

13. 地区別世帯数及び人口

本市の人口は、5年毎に実施される国勢調査人口を基礎とし、それに毎月の住民基本台帳法(外国人登録法[廃止]含む)に基づく増減数を加減して算出される推計人口である。

(各年10月1日)

地区	平成19年	20年	21年	22年	23年	24年	25年	26年	27年	28年
	世帯数									
全市	202,838	205,551	207,999	209,343	210,127	210,763	211,903	212,410	210,433	212,231
中央	24,461	24,732	25,231	25,429	25,387	25,455	25,700	25,893	25,898	26,257
小田	32,249	32,752	33,159	33,587	33,607	33,606	34,103	34,761	34,368	34,547
大庄	24,359	24,770	25,024	25,141	25,226	25,129	25,036	24,863	24,335	24,537
立花	48,437	48,649	49,077	49,459	49,685	50,051	50,247	50,180	49,707	50,071
武庫	32,758	33,238	33,656	33,476	33,787	33,919	34,191	34,217	33,935	33,971
園田	40,574	41,410	41,852	42,251	42,435	42,603	42,626	42,496	42,190	42,848
	人口									
全市	461,005	461,738	462,561	453,748	452,020	450,264	449,258	447,466	452,563	451,708
中央	53,242	52,977	53,341	52,395	51,894	51,481	51,360	51,213	52,207	52,248
小田	73,788	73,881	73,719	73,022	72,514	72,028	72,621	73,739	74,346	74,155
大庄	55,928	56,420	56,442	55,195	54,776	54,206	53,561	52,712	53,290	52,994
立花	109,442	109,000	108,976	107,044	106,688	106,715	106,478	105,803	106,812	106,434
武庫	75,954	76,114	76,435	74,274	74,439	74,387	74,448	74,076	74,639	74,036
園田	92,651	93,346	93,648	91,818	91,709	91,447	90,790	89,923	91,269	91,841
	男									
全市	224,866	225,115	225,444	221,216	220,280	219,313	218,514	217,380	219,059	218,691
中央	26,176	26,098	26,341	26,010	25,743	25,548	25,503	25,440	25,770	25,825
小田	35,842	35,928	35,734	35,538	35,293	35,027	35,249	35,725	35,825	35,772
大庄	27,581	27,812	27,836	27,462	27,235	26,921	26,577	26,171	26,239	26,068
立花	53,014	52,707	52,706	51,841	51,636	51,558	51,383	50,919	51,279	51,164
武庫	36,505	36,591	36,689	35,564	35,686	35,600	35,560	35,355	35,390	35,120
園田	45,748	45,979	46,138	44,801	44,687	44,659	44,242	43,770	44,556	44,742
	女									
全市	236,139	236,623	237,117	232,532	231,740	220,951	230,744	230,086	233,504	233,017
中央	27,066	26,879	27,000	26,385	26,151	25,933	25,857	25,773	26,437	26,423
小田	37,946	37,953	37,985	37,484	37,221	37,001	37,372	38,014	38,521	38,383
大庄	28,347	28,608	28,606	27,733	27,541	27,285	26,984	26,541	27,051	26,926
立花	56,428	56,293	56,270	55,203	55,052	55,157	55,095	54,884	55,533	55,270
武庫	39,449	39,523	39,746	38,710	38,753	38,787	38,888	38,721	39,249	38,916
園田	46,903	47,367	47,510	47,017	47,022	36,788	46,548	46,153	46,713	47,099

資料 総務局情報統計担当

14. 地区別住民基本台帳登録者数

(各年度末)

地区	平成18年度	19年度	20年度	21年度	22年度	23年度	24年度	25年度	26年度	27年度
	世帯数									
全市	209,116	210,951	213,638	215,859	216,844	217,786	224,883	225,589	226,568	228,229
中央	25,797	26,038	26,398	26,772	26,765	26,736	27,781	28,068	28,298	28,741
小田	34,237	34,428	34,966	35,244	35,315	35,339	36,471	36,931	37,500	37,684
大庄	25,602	25,920	26,289	26,461	26,633	26,625	27,576	27,455	27,305	27,371
立花	49,520	49,665	50,034	50,582	50,898	51,320	52,807	52,852	53,106	53,406
武庫	32,932	33,316	33,714	33,992	34,236	34,521	35,876	36,059	36,127	36,218
園田	41,028	41,584	42,237	42,808	42,997	43,245	44,372	44,224	44,232	44,809
	人口									
全市	458,958	458,603	459,933	460,245	458,754	457,216	467,673	466,034	464,562	463,662
中央	53,175	53,106	53,174	53,304	52,889	52,358	53,689	53,741	53,594	53,737
小田	74,594	74,247	74,408	74,256	73,732	73,162	74,896	75,417	76,177	75,921
大庄	55,560	55,882	56,265	56,025	55,756	55,321	56,703	56,006	55,244	54,784
立花	108,510	107,929	107,861	107,936	107,889	107,820	110,045	109,548	109,269	108,888
武庫	75,205	75,408	75,529	75,573	75,493	75,623	77,905	77,866	77,547	77,155
園田	91,914	92,031	92,696	93,151	92,995	92,932	94,435	93,456	92,731	93,177

資料 総務局情報統計担当

15. 月別世帯数及び人口

第13表の頭注を参考のこと。

(各月初)

地 区	平成 27 年											
	1 月	2 月	3 月	4 月	5 月	6 月	7 月	8 月	9 月	10 月	11 月	12 月
	世 帯 数											
全 市	212,221	212,180	212,091	212,765	213,215	213,298	213,411	213,433	213,429	210,433	210,460	210,528
中 央	25,873	25,866	25,872	26,039	26,125	26,152	26,117	26,146	26,133	25,898	25,929	25,991
小 田	34,753	34,763	34,758	34,820	34,843	34,865	34,882	34,889	34,934	34,368	34,360	34,366
大 庄	24,819	24,777	24,786	24,810	24,876	24,859	24,866	24,874	24,868	24,335	24,315	24,297
立 花	50,125	50,120	50,134	50,349	50,451	50,501	50,528	50,503	50,487	49,707	49,713	49,731
武 庫	34,219	34,234	34,171	34,250	34,298	34,275	34,299	34,277	34,272	33,935	33,940	33,916
園 田	42,432	42,420	42,370	42,497	42,622	42,646	42,719	42,744	42,735	42,190	42,203	42,227
	人 口											
全 市	446,799	446,582	446,251	446,125	446,286	446,169	446,141	446,041	445,900	452,563	452,397	452,285
中 央	51,111	51,059	51,010	51,152	51,188	51,209	51,151	51,186	51,145	52,207	52,208	52,284
小 田	73,668	73,647	73,616	73,564	73,565	73,578	73,536	73,554	73,575	74,346	74,293	74,234
大 庄	52,629	52,568	52,521	52,402	52,405	52,320	52,294	52,283	52,256	53,290	53,241	53,190
立 花	105,679	105,638	105,623	105,642	105,664	105,651	105,628	105,563	105,547	106,812	106,784	106,725
武 庫	74,031	74,035	73,938	73,914	73,874	73,784	73,807	73,766	73,758	74,639	74,635	74,602
園 田	89,681	89,635	89,543	89,451	89,590	89,627	89,725	89,689	89,619	91,269	91,236	91,250
	男											
全 市	216,939	216,822	216,654	216,534	216,613	216,493	216,481	216,457	216,403	219,059	218,980	218,917
中 央	25,387	25,358	25,328	25,383	25,392	25,384	25,362	25,385	25,378	25,770	25,792	25,814
小 田	35,675	35,676	35,665	35,639	35,628	35,617	35,607	35,610	35,628	35,825	35,764	35,752
大 庄	26,109	26,071	26,052	26,006	26,002	25,956	25,937	25,945	25,910	26,239	26,197	26,166
立 花	50,862	50,822	50,794	50,791	50,819	50,813	50,806	50,771	50,789	51,279	51,297	51,267
武 庫	35,302	35,304	35,265	35,210	35,182	35,125	35,135	35,111	35,116	35,390	35,396	35,374
園 田	43,604	43,591	43,550	43,505	43,590	43,598	43,634	43,635	43,582	44,556	44,534	44,544
	女											
全 市	229,860	229,760	229,597	229,591	229,673	229,676	229,660	229,584	229,497	233,504	233,417	233,368
中 央	25,724	25,701	25,682	25,769	25,796	25,825	25,789	25,801	25,767	26,437	26,416	26,470
小 田	37,993	37,971	37,951	37,925	37,937	37,961	37,929	37,944	37,947	38,521	38,529	38,482
大 庄	26,520	26,497	26,469	26,396	26,403	26,364	26,357	26,338	26,346	27,051	27,044	27,024
立 花	54,817	54,816	54,829	54,851	54,845	54,838	54,822	54,792	54,758	55,533	55,487	55,458
武 庫	38,729	38,731	38,673	38,704	38,692	38,659	38,672	38,655	38,642	39,249	39,239	39,228
園 田	46,077	46,044	45,993	45,946	46,000	46,029	46,091	46,054	46,037	46,713	46,702	46,706

資料 総務局情報統計担当

16. 月別住民基本台帳登録者数

(各月末)

地 区	平成 27 年										平成 28 年		
	4 月	5 月	6 月	7 月	8 月	9 月	10 月	11 月	12 月	1 月	2 月	3 月	
	世 帯 数												
全 市	220,796	220,862	220,988	220,977	220,967	221,003	221,024	221,046	221,078	221,090	221,140	221,830	
中 央	27,411	27,415	27,406	27,425	27,426	27,434	27,479	27,499	27,498	27,494	27,509	27,705	
小 田	36,693	36,703	36,714	36,723	36,766	36,775	36,767	36,770	36,771	36,754	36,765	36,827	
大 庄	26,365	26,356	26,360	26,361	26,341	26,311	26,287	26,267	26,258	26,253	26,247	26,346	
立 花	51,886	51,946	51,971	51,946	51,930	51,942	51,961	51,975	51,983	51,945	51,984	52,111	
武 庫	35,032	35,014	35,035	35,022	35,012	35,026	35,029	35,012	35,025	35,048	35,032	35,070	
園 田	43,409	43,428	43,502	43,500	43,492	43,515	43,501	43,523	43,543	43,596	43,603	43,771	
	人 口												
全 市	453,865	453,739	453,724	453,594	453,454	453,411	453,248	453,096	453,032	452,867	452,817	452,701	
中 央	51,931	51,933	51,899	51,927	51,902	51,869	51,890	51,921	51,893	51,864	51,858	51,983	
小 田	74,771	74,772	74,725	74,747	74,769	74,761	74,710	74,653	74,625	74,579	74,592	74,507	
大 庄	53,448	53,380	53,343	53,330	53,285	53,228	53,182	53,126	53,119	53,072	53,012	52,979	
立 花	106,985	106,982	106,966	106,896	106,885	106,901	106,884	106,823	106,803	106,738	106,777	106,646	
武 庫	75,459	75,375	75,397	75,364	75,350	75,359	75,353	75,330	75,313	75,301	75,251	75,117	
園 田	91,271	91,297	91,394	91,330	91,263	91,293	91,229	91,243	91,279	91,313	91,327	91,469	

資料 市民協働局市民サービス部市民課

17. 地区別登録外国人数

(各年度末)

地区	平成18年度	19年度	20年度	21年度	22年度	23年度	24年度	25年度	26年度	27年度
	世帯数									
全市	6,427	6,473	6,546	6,549	6,395	6,239	6,213	6,114	6,139	6,399
中央	820	826	856	872	865	868	896	910	954	1,036
小田	830	900	947	963	883	832	819	806	831	857
大庄	1,117	1,091	1,068	1,068	1,045	1,021	1,002	985	988	1,025
立花	1,432	1,412	1,418	1,417	1,413	1,362	1,353	1,329	1,314	1,295
武庫	1,210	1,226	1,223	1,203	1,183	1,189	1,173	1,146	1,143	1,148
園田	1,018	1,018	1,034	1,026	1,006	967	970	938	909	1,038
	人口									
全市	12,283	12,150	12,192	12,067	11,758	11,403	11,081	10,855	10,778	10,961
中央	1,654	1,647	1,691	1,687	1,630	1,606	1,594	1,615	1,676	1,754
小田	1,489	1,534	1,570	1,579	1,507	1,441	1,418	1,387	1,407	1,414
大庄	2,179	2,128	2,083	2,050	1,992	1,934	1,847	1,802	1,785	1,805
立花	2,674	2,604	2,588	2,568	2,545	2,452	2,398	2,338	2,296	2,242
武庫	2,382	2,347	2,326	2,282	2,221	2,197	2,129	2,072	2,055	2,038
園田	1,905	1,890	1,934	1,901	1,863	1,773	1,695	1,641	1,559	1,708

資料 市民協働局市民サービス部市民課

18. 国籍別登録外国人数

(各年度末)

国籍	平成23年度	24年度	25年度	26年度	27年度
総数	11,403	11,081	10,855	10,778	10,885
韓国・朝鮮	8,332	8,128	7,921	7,744	7,600
中国	1,810	1,661	1,476	1,447	1,526
ブラジル	183	161	155	141	143
フィリピン	271	264	283	297	319
ベトナム	213	253	312	403	564
米国	115	110	102	114	119
インドネシア	36	31	38	36	46
ペルー	64	59	58	53	51
オーストラリア	20	19	19	19	18
カナダ	33	38	37	34	38
タイ	57	57	60	62	64
英国	27	27	22	23	21
ボリビア	15	11	12	11	11
ニュージーランド	13	15	9	8	12
イタリア	17	13	10	12	10
インド	30	56	43	34	40
その他	165	167	297	338	302
無国籍	2	11	1	2	1

資料 市民協働局市民サービス部市民課

19. 人 口 動 態

本表は、毎月の住民基本台帳法に基づく増減数を計上したものである。また推計人口は、5年毎に実施される国勢調査人口に、住民基本台帳法(外国人登録法[廃止]を含む)に基づく増減数を加減して算出されるものである。

なお、「住民基本台帳法の一部を改正する法律」が施行され、平成24年7月9日以降、外国人住民は住民基本台帳法の適用対象に加えられた。(それ以前は外国人登録法に基づく増減数で計上した。)

国勢調査時点における人口は、前月までの推計人口とは独立して公表されるため、国勢調査年次の前後においては、年間増減数と年初人口とでつじつまの合わない場合がある。

年次・月	自然動態			社会動態(1)			年間(月間) 増加数	年初(月初) 推計人口
	出生	死亡	自然増加数	転入	転出	社会増加数		
昭和 59年	6,371	2,989	3,382	24,391	31,014	△ 6,623	△ 3,241	514,785
60	6,116	3,090	3,026	24,651	29,628	△ 4,977	△ 1,951	511,544
61	6,032	3,179	2,853	23,785	28,290	△ 4,505	△ 1,652	509,405
62	5,638	3,173	2,465	24,138	29,477	△ 5,339	△ 2,874	507,753
63	5,668	3,336	2,332	24,128	28,612	△ 4,484	△ 2,152	504,879
平成 元年	5,385	3,240	2,145	23,880	27,904	△ 4,024	△ 1,879	502,727
2	5,233	3,331	1,902	23,351	27,224	△ 3,873	△ 1,971	500,848
3	5,259	3,468	1,791	23,835	26,764	△ 2,929	△ 1,138	499,068
4	5,390	3,526	1,864	24,108	26,619	△ 2,511	△ 647	497,930
5	5,143	3,649	1,494	24,463	27,346	△ 2,883	△ 1,389	497,283
6	5,422	3,599	1,823	24,253	29,177	△ 4,924	△ 3,101	495,894
7	5,115	3,665	1,450	25,179	33,216	△ 8,037	△ 6,587	492,793
8	5,003	3,491	1,512	24,970	29,423	△ 4,453	△ 2,941	487,665
9	4,966	3,545	1,421	23,602	29,365	△ 5,763	△ 4,342	484,724
10	5,068	3,772	1,296	23,526	27,204	△ 3,678	△ 2,382	480,382
11	4,856	3,818	1,038	22,552	26,617	△ 4,065	△ 3,027	478,000
12	4,754	3,752	1,002	21,688	25,883	△ 4,195	△ 3,193	474,973
13	4,613	3,715	898	22,388	24,135	△ 1,747	△ 849	465,135
14	4,671	3,741	930	21,517	23,189	△ 1,672	△ 742	464,286
15	4,473	3,890	583	21,577	22,855	△ 1,278	△ 695	463,544
16	4,492	4,040	452	20,299	21,887	△ 1,588	△ 1,136	462,849
17	4,136	4,198	△ 62	19,626	21,129	△ 1,503	△ 1,565	461,713
18	4,406	4,143	263	20,017	20,833	△ 816	△ 553	462,753
19	4,370	4,319	51	19,516	20,565	△ 1,049	△ 998	462,200
20	4,431	4,370	61	20,324	19,585	739	800	461,202
21	4,194	4,239	△ 45	19,763	18,972	791	746	462,002
22	4,362	4,503	△ 141	18,072	19,152	△ 1,080	△ 1,221	462,748
23	4,270	4,720	△ 450	17,631	19,172	△ 1,541	△ 1,991	453,582
24	4,148	4,772	△ 624	18,327	19,152	△ 825	△ 1,449	451,591
25	4,145	4,635	△ 490	18,224	19,188	△ 964	△ 1,454	450,142
26	3,927	4,678	△ 751	18,268	19,406	△ 1,138	△ 1,889	448,688
27年	3,995	4,850	△ 855	18,342	18,783	△ 441	△ 1,296	446,799
1月	363	553	△ 190	1,143	1,170	△ 27	△ 217	446,799
2	303	434	△ 131	1,207	1,407	△ 200	△ 331	446,582
3	347	459	△ 112	3,236	3,250	△ 14	△ 126	446,251
4	315	379	△ 64	2,286	2,061	225	161	446,125
5	334	373	△ 39	1,241	1,319	△ 78	△ 117	446,286
6	327	379	△ 52	1,400	1,376	24	△ 28	446,169
7	365	364	1	1,323	1,424	△ 101	△ 100	446,141
8	349	345	4	1,225	1,370	△ 145	△ 141	446,041
9	347	368	△ 21	1,444	1,442	2	△ 19	445,900
10	367	442	△ 75	1,428	1,519	△ 91	△ 166	452,563
11	283	368	△ 85	1,175	1,202	△ 27	△ 112	452,397
12	295	386	△ 91	1,234	1,243	△ 9	△ 100	452,285
28年	3,826	4,807	△ 981	18,382	18,181	201	△ 780	452,185
1月	303	459	△ 156	1,082	1,088	△ 6	△ 162	452,185
2	329	433	△ 104	1,356	1,318	38	△ 66	452,023
3	328	476	△ 148	3,325	3,227	98	△ 50	451,957
4	302	403	△ 101	2,190	2,127	63	△ 38	451,907
5	312	407	△ 95	1,487	1,290	197	102	451,869
6	316	370	△ 54	1,361	1,331	30	△ 24	451,971
7	309	342	△ 33	1,210	1,401	△ 191	△ 224	451,947
8	364	379	△ 15	1,430	1,436	△ 6	△ 21	451,723
9	324	364	△ 40	1,325	1,279	46	6	451,702
10	301	335	△ 34	1,343	1,241	102	68	451,708
11	316	459	△ 143	1,235	1,231	4	△ 139	451,776
12	322	380	△ 58	1,038	1,212	△ 174	△ 232	451,637
29年								451,405

()内は、国勢調査と推計人口との誤差を含んだ年間純増減である。

(1)職権記載、職権削除、その他を含む。

資料 総務局情報統計担当

20. 地 区、月 別 人 口 動 態

本表は、住民基本台帳法及び外国人登録法に基づく増減数を計上したものである。

地 区	平成 26年	27 年												
		総数	1月	2月	3月	4月	5月	6月	7月	8月	9月	10月	11月	12月
		出						生						
全 市	3,927	3,995	363	303	347	315	334	327	365	349	347	367	283	295
中 央	333	312	28	24	29	21	29	26	27	36	24	21	30	17
小 田	684	661	66	42	56	60	48	56	64	59	57	63	36	54
大 庄	382	440	40	22	40	42	27	32	40	43	30	40	32	52
立 花	899	950	70	71	86	66	76	72	93	84	91	99	79	63
武 庫	736	742	78	70	68	58	65	61	64	61	62	65	50	40
園 田	893	890	81	74	68	68	89	80	77	66	83	79	56	69
		死						亡						
全 市	4,678	4,850	553	434	459	379	373	379	364	345	368	442	368	386
中 央	666	710	88	69	64	54	49	50	54	59	49	68	45	61
小 田	879	910	105	80	94	69	70	66	69	70	57	103	61	66
大 庄	663	687	84	51	55	57	56	53	53	50	57	59	52	60
立 花	1,060	1,068	113	92	90	79	82	98	89	78	93	82	90	82
武 庫	604	642	60	56	67	58	58	56	39	47	53	54	52	42
園 田	806	833	103	86	89	62	58	56	60	41	59	76	68	75
		転						入 (1)						
全 市	18,268	18,342	1,143	1,207	3,236	2,286	1,241	1,400	1,323	1,225	1,444	1,428	1,175	1,234
中 央	2,156	2,317	147	150	399	283	167	138	177	159	191	193	177	136
小 田	3,509	2,723	174	182	462	325	165	214	209	203	200	193	195	201
大 庄	1,613	1,709	95	104	247	211	108	131	155	137	121	169	116	115
立 花	4,058	4,374	288	294	825	545	275	353	279	291	380	326	243	275
武 庫	3,127	3,157	188	220	641	382	212	225	220	179	246	219	195	230
園 田	3,805	4,062	251	257	662	540	314	339	283	256	306	328	249	277
		転						出 (1)						
全 市	19,406	18,783	1,170	1,407	3,250	2,061	1,319	1,376	1,424	1,370	1,442	1,519	1,202	1,243
中 央	2,009	2,070	158	145	272	207	141	157	152	181	181	174	131	171
小 田	2,788	2,638	149	203	463	296	156	226	188	176	195	208	196	182
大 庄	1,880	1,873	92	126	328	181	162	130	151	142	162	171	120	108
立 花	4,579	4,440	278	316	743	506	286	375	314	336	356	358	278	294
武 庫	3,703	3,646	214	294	727	440	288	218	284	209	267	250	227	228
園 田	4,447	4,116	279	323	717	431	286	270	335	326	281	358	250	260
		管						内 増						
全 市	7,799	7,520	494	630	837	726	560	594	596	615	655	613	562	638
中 央	1,049	1,158	73	77	144	98	88	70	113	102	92	109	105	87
小 田	1,684	1,099	69	126	128	90	95	79	99	81	91	94	70	77
大 庄	787	857	55	81	97	78	70	61	67	66	86	62	62	72
立 花	2,074	1,973	126	170	171	204	155	182	133	189	167	161	133	182
武 庫	1,053	1,229	88	79	179	119	79	102	92	107	108	94	79	103
園 田	1,152	1,204	83	97	118	137	73	100	92	70	111	93	113	117
		管						内 減						
全 市	7,799	7,520	494	630	837	726	560	594	596	615	655	613	562	638
中 央	1,053	961	54	86	94	105	73	85	76	98	85	80	60	65
小 田	1,103	1,176	76	98	141	109	69	99	97	76	102	92	103	114
大 庄	1,082	990	75	77	120	90	72	67	69	81	80	90	89	80
立 花	1,978	2,024	134	142	230	208	151	157	167	166	172	174	146	177
武 庫	1,050	1,158	76	116	118	101	100	91	94	99	93	78	78	114
園 田	1,533	1,211	79	111	134	113	95	95	93	95	123	99	86	88
		増 減 数 (2)												
全 市	△ 1,889	△ 1,296	△ 217	△ 331	△ 126	161	△ 117	△ 28	△ 100	△ 141	△ 19	△ 166	△ 112	△ 100
中 央	△ 186	△ 151	△ 71	△ 40	92	43	6	△ 43	△ 2	△ 45	△ 15	△ 28	31	△ 79
小 田	526	△ 164	△ 14	△ 59	△ 39	20	△ 13	△ 22	16	16	5	△ 55	△ 26	7
大 庄	△ 548	△ 411	△ 41	△ 51	△ 96	15	△ 83	△ 20	△ 9	△ 12	△ 68	△ 21	△ 24	△ 1
立 花	△ 682	△ 184	△ 33	△ 43	78	26	△ 17	△ 48	△ 31	△ 39	22	△ 15	△ 46	△ 38
武 庫	△ 444	△ 389	△ 8	△ 60	△ 85	△ 58	△ 69	12	△ 39	△ 16	△ 12	△ 20	△ 34	0
園 田	△ 555	3	△ 50	△ 78	△ 76	115	59	93	△ 35	△ 45	49	△ 27	△ 13	11

(1)職権記載、職権削除、その他を含む。

(2)出生・死亡・転入・転出を差し引いた純増加数である。

資料 総務局情報統計担当

21. 都道府県別年間人口移動状況

本表は、住民基本台帳法(外国人登録法[廃止]含む)に基づく増減数を計上したものである。転入は尼崎市への転入者数を示し、転出は尼崎市からの転出者数を示す。

地 方 都道府県 都 市	平成 23 年		24 年		25 年		26 年		27 年		
	転 入	転 出	転 入	転 出	転 入	転 出	転 入	転 出	転 入		
									総 数	男	女
総 数	17,631	19,172	18,327	19,152	18,224	19,188	18,268	19,406	18,342	9,782	8,560
北 海 道	134	127	118	112	92	77	77	119	98	57	41
東 北	185	114	136	160	141	144	114	136	138	82	56
青 森 県	13	10	8	12	12	12	7	12	16	9	7
岩 手 県	16	12	10	24	15	22	9	6	13	8	5
宮 城 県	60	48	58	81	49	58	54	49	60	34	26
秋 田 県	13	4	13	10	7	8	12	11	13	9	4
山 形 県	13	20	14	7	18	17	6	10	10	5	5
福 島 県	70	20	33	26	40	27	26	48	26	17	9
関 東	2,076	2,522	1,866	2,339	1,767	2,520	1,623	2,592	1,647	1,054	593
茨 城 県	76	41	64	69	62	68	56	60	56	36	20
栃 木 県	50	71	28	41	42	55	31	34	34	26	8
群 馬 県	29	31	28	22	21	49	30	36	27	17	10
埼 玉 県	275	301	230	278	234	259	242	247	185	118	67
千 葉 県	338	350	322	333	289	381	229	456	264	176	88
東 京 都	900	1,024	713	1,080	658	1,087	675	1,196	683	430	253
神 奈 川 県	408	704	481	516	461	621	360	563	398	251	147
北 陸	178	212	174	187	177	191	173	155	186	91	95
新 潟 県	23	38	33	48	32	36	29	36	32	17	15
富 山 県	26	52	40	46	32	46	31	27	35	14	21
石 川 県	71	54	51	46	76	66	59	52	65	35	30
福 井 県	58	68	50	47	37	43	54	40	54	25	29
中 部	685	760	655	764	755	701	639	740	686	402	284
山 梨 県	13	14	14	13	12	11	19	13	12	8	4
長 野 県	40	29	30	34	34	31	42	35	29	16	13
岐 阜 県	56	55	60	44	67	42	38	58	59	27	32
静 岡 県	102	118	77	96	91	107	79	100	104	62	42
愛 知 県	352	408	368	451	416	423	342	439	345	217	128
三 重 県	122	136	106	126	135	87	119	95	137	72	65
近 畿	11,404	12,519	11,824	12,131	11,359	12,052	11,796	12,128	11,632	6,026	5,606
兵 庫 県	5,829	6,475	6,068	6,301	5,814	6,168	5,975	6,183	5,851	2,969	2,882
神 戸 市	1,449	1,375	1,529	1,472	1,463	1,447	1,545	1,265	1,502	722	780
姫 路 市	181	158	195	156	204	175	194	190	225	128	97
明 石 市	165	196	223	160	168	185	203	208	201	96	105
西 宮 市	1,380	1,565	1,349	1,602	1,384	1,458	1,333	1,448	1,281	630	651
洲 本 市	35	23	35	14	29	29	28	19	34	17	17
芦 屋 市	188	207	179	191	191	171	191	174	199	134	65
伊 丹 市	1,100	1,310	1,181	1,238	978	1,213	1,066	1,355	966	520	446
相 生 市	15	-	6	7	6	5	2	5	8	6	2
豊 岡 市	28	28	33	24	29	34	48	22	43	22	21
加 古 川 市	114	112	104	91	120	93	136	117	136	73	63
た つ の 市	13	15	16	15	15	12	18	16	24	9	15
赤 穂 市	13	33	22	15	16	11	23	18	11	6	5
西 脇 市	24	18	31	24	24	24	23	13	22	12	10
宝 塚 市	355	631	353	510	378	506	349	508	401	194	207
三 木 市	50	34	40	25	44	27	42	20	28	11	17
高 砂 市	24	29	40	25	34	41	38	29	47	25	22
川 西 市	224	280	212	321	207	283	247	289	217	114	103
小 野 市	9	11	22	7	27	17	31	5	21	12	9
三 田 市	146	133	188	131	148	163	138	167	154	80	74
加 西 市	14	11	7	8	11	8	15	10	11	3	8
篠 山 市	26	44	35	35	30	37	31	32	47	21	26
養 父 市	19	7	10	9	12	12	12	5	12	4	8
丹 波 市	38	43	34	40	42	49	46	48	38	20	18
南 あ わ じ 市	29	16	28	21	31	23	23	23	30	9	21

資料 総務局情報統計担当

27 年			28 年						増減数	地 方 都道府県 都 市
転 出			転 入			転 出				
総 数	男	女	総 数	男	女	総 数	男	女		
18,783	9,970	8,813	18,382	9,745	8,637	18,181	9,623	8,558	201	総 数
69	32	37	106	53	53	128	70	58	△ 22	北 海 道
127	81	46	106	69	37	138	87	51	△ 32	東 北
15	6	9	15	9	6	14	9	5	1	青 森 県
8	4	4	9	7	2	26	13	13	△ 17	岩 手 県
43	29	14	37	22	15	51	31	20	△ 14	宮 城 県
6	4	2	3	3	-	11	7	4	△ 8	秋 田 県
12	8	4	5	2	3	8	4	4	△ 3	山 形 県
43	30	13	37	26	11	28	23	5	9	福 島 県
2,450	1,422	1,028	1,558	970	588	2,338	1,368	970	△ 780	関 東
65	37	28	59	41	18	102	62	40	△ 43	茨 城 県
32	21	11	29	15	14	42	29	13	△ 13	栃 木 県
44	32	12	23	13	10	20	16	4	3	群 馬 県
243	151	92	207	125	82	261	160	101	△ 54	埼 玉 県
392	236	156	212	143	69	343	217	126	△ 131	千 葉 県
1,134	633	501	692	426	266	1,106	605	501	△ 414	東 京 都
540	312	228	336	207	129	464	279	185	△ 128	神 奈 川 県
176	104	72	186	108	78	185	106	79	1	北 陸
32	20	12	51	30	21	57	31	26	△ 6	新 潟 県
39	21	18	25	13	12	26	14	12	△ 1	富 山 県
70	40	30	62	41	21	71	44	27	△ 9	石 川 県
35	23	12	48	24	24	31	17	14	17	福 井 県
749	451	298	648	396	252	760	457	303	△ 112	中 部
17	15	2	16	7	9	11	6	5	5	山 梨 県
49	27	22	30	17	13	46	25	21	△ 16	長 野 県
56	35	21	49	26	23	63	33	30	△ 14	岐 阜 県
90	55	35	87	53	34	102	58	44	△ 15	静 岡 県
446	269	177	360	229	131	440	285	155	△ 80	愛 知 県
91	50	41	106	64	42	98	50	48	8	三 重 県
11,830	6,070	5,760	11,864	6,161	5,703	11,312	5,764	5,548	552	近 畿
6,032	3,111	2,921	5,940	3,049	2,891	5,714	2,877	2,837	226	兵 庫 県
1,368	698	670	1,531	741	790	1,295	647	648	236	神 戸 市
139	77	62	196	95	101	187	98	89	9	姫 路 市
211	113	98	182	93	89	213	105	108	△ 31	明 石 市
1,397	705	692	1,440	759	681	1,388	723	665	52	西 宮 市
20	8	12	35	12	23	27	16	11	8	洲 本 市
148	71	77	188	111	77	170	75	95	18	芦 屋 市
1,207	651	556	943	523	420	1,066	539	527	△ 123	伊 丹 市
2	1	1	3	1	2	8	4	4	△ 5	相 生 市
28	16	12	52	26	26	30	17	13	22	豊 岡 市
99	53	46	110	58	52	81	42	39	29	加 古 川 市
21	9	12	11	5	6	11	3	8	0	た つ の 市
11	5	6	36	12	24	16	6	10	20	赤 穂 市
14	9	5	25	14	11	14	6	8	11	西 脇 市
604	286	318	352	175	177	505	241	264	△ 153	宝 塚 市
32	16	16	32	16	16	31	12	19	1	三 木 市
24	13	11	29	15	14	25	17	8	4	高 砂 市
287	154	133	232	122	110	258	130	128	△ 26	川 西 市
20	14	6	16	9	7	7	5	2	9	小 野 市
129	66	63	162	78	84	122	65	57	40	三 田 市
12	8	4	11	6	5	9	6	3	2	加 西 市
26	11	15	40	19	21	32	16	16	8	篠 山 市
15	7	8	15	7	8	7	2	5	8	養 父 市
22	12	10	42	19	23	26	12	14	16	丹 波 市
15	10	5	30	11	19	20	8	12	10	南 あ わ じ 市

21. 都道府県別年間人口移動状況(続き)

地 方 都道府県 都 市	平成 23 年		24 年		25 年		26 年		27 年		
	転 入	転 出	転 入	転 出	転 入	転 出	転 入	転 出	転 入		
									総 数	男	女
朝来市	9	17	10	8	18	5	11	11	27	16	11
淡路市	26	23	25	27	30	29	28	37	20	11	9
宍粟市	19	14	13	10	15	12	12	6	19	10	9
加東市	19	25	21	15	37	7	14	20	13	7	6
郡 部	117	117	127	100	123	92	128	123	114	57	57
滋 賀 県	194	170	217	213	207	252	196	202	169	91	78
京 都 府	444	433	499	418	447	429	501	495	491	244	247
大 阪 府	4,572	5,070	4,621	4,840	4,510	4,822	4,742	4,897	4,721	2,520	2,201
奈 良 県	225	243	266	226	234	242	220	231	254	125	129
和歌山県	140	128	153	133	147	139	162	120	146	77	69
中 国	693	640	677	667	712	600	629	586	724	373	351
鳥 取 県	63	53	80	72	97	63	81	49	112	47	65
島 根 県	63	79	74	61	63	48	64	66	70	36	34
岡 山 県	205	200	173	202	196	198	200	192	211	118	93
広 島 県	296	221	277	257	281	237	226	198	247	124	123
山 口 県	66	87	73	75	75	54	58	81	84	48	36
四 国	391	350	416	393	442	336	418	303	367	180	187
徳 島 県	89	111	89	107	96	91	84	67	84	44	40
香 川 県	116	107	125	124	124	78	138	104	97	45	52
愛 媛 県	135	80	120	110	149	107	115	84	128	63	65
高 知 県	51	52	82	52	73	60	81	48	58	28	30
九 州	753	785	732	745	710	777	686	712	749	408	341
福 岡 県	323	287	248	307	291	275	246	255	263	161	102
佐 賀 県	21	24	37	21	34	20	20	22	28	14	14
長 崎 県	48	53	83	44	30	60	59	63	60	31	29
熊 本 県	80	84	81	62	68	81	80	60	89	53	36
大 分 県	32	32	43	31	51	36	52	34	59	28	31
宮 崎 県	34	52	41	47	43	47	42	44	38	15	23
鹿 児 島 県	125	155	132	127	107	161	102	146	107	49	58
沖 縄 県	90	98	67	106	86	97	85	88	105	57	48
国 外	581	839	726	767	827	712	825	753	915	433	482
従前の住所地なし	168	・	592	・	835	・	885	・	859	513	346
そ の 他 (1)	383	304	411	887	407	1,078	403	1,182	341	163	178
(再 掲)											
札 幌 市	68	75	61	62	56	49	38	52	52	28	24
仙 台 市	34	35	38	56	37	47	40	36	41	25	16
さいたま市	72	93	52	88	65	85	72	77	34	24	10
千 葉 市	58	67	50	47	29	53	42	62	46	31	15
東京都区部	693	796	561	844	500	846	552	918	500	319	181
横 浜 市	169	263	187	191	184	229	136	227	146	95	51
川 崎 市	121	143	132	110	106	175	87	145	110	66	44
相模原市	12	31	25	21	28	31	28	30	20	9	11
新 潟 市	11	24	16	26	18	19	16	20	15	7	8
静 岡 市	36	35	11	15	25	28	21	23	21	11	10
浜 松 市	26	29	21	23	24	24	17	21	37	20	17
名古屋市	186	238	195	244	212	221	170	254	154	95	59
京 都 市	241	250	304	248	245	270	322	298	276	131	145
大 阪 市	2,214	2,579	2,264	2,457	2,241	2,394	2,366	2,414	2,439	1,304	1,135
堺 市	243	204	229	228	233	238	270	264	242	124	118
岡 山 市	95	84	74	74	77	88	102	70	83	51	32
広 島 市	157	128	136	163	140	155	126	104	137	73	64
北九州市	44	42	35	56	42	44	41	39	47	31	16
福 岡 市	147	131	118	153	140	129	131	128	139	82	57
熊 本 市	・	・	26	10	36	47	46	21	46	30	16

(1) 職権記載、職権削除、帰化、国籍喪失、新規、無効等が含まれる。

27 年			28 年						増減数	地 方 都道府県 都 市
転 出			転 入			転 出				
総 数	男	女	総 数	男	女	総 数	男	女		
15	10	5	13	8	5	11	3	8	2	朝来市
16	11	5	22	13	9	17	9	8	5	淡路市
6	3	3	10	6	4	13	6	7	△ 3	宍粟市
16	10	6	28	13	15	13	10	3	15	加東市
128	64	64	154	82	72	112	54	58	42	郡 部
187	105	82	232	134	98	172	102	70	60	滋 賀 県
469	241	228	475	251	224	415	220	195	60	京 都 府
4,773	2,416	2,357	4,766	2,507	2,259	4,654	2,383	2,271	112	大 阪 府
240	129	111	289	140	149	238	125	113	51	奈 良 県
129	68	61	162	80	82	119	57	62	43	和歌山県
588	326	262	679	356	323	565	329	236	114	中 国
66	35	31	72	31	41	79	36	43	△ 7	鳥 取 県
43	24	19	57	27	30	47	28	19	10	島 根 県
179	96	83	214	118	96	149	88	61	65	岡 山 県
222	132	90	254	140	114	229	135	94	25	広 島 県
78	39	39	82	40	42	61	42	19	21	山 口 県
375	209	166	392	189	203	304	183	121	88	四 国
110	56	54	82	43	39	65	38	27	17	徳 島 県
110	66	44	129	61	68	105	64	41	24	香 川 県
100	60	40	109	50	59	99	63	36	10	愛 媛 県
55	27	28	72	35	37	35	18	17	37	高 知 県
716	386	330	659	332	327	704	384	320	△ 45	九 州
268	155	113	278	153	125	259	138	121	19	福 岡 県
16	11	5	26	14	12	17	9	8	9	佐 賀 県
59	27	32	45	19	26	46	30	16	△ 1	長 崎 県
91	48	43	88	45	43	82	44	38	6	熊 本 県
31	14	17	27	16	11	39	19	20	△ 12	大 分 県
34	19	15	25	10	15	50	29	21	△ 25	宮 崎 県
114	58	56	91	37	54	96	54	42	△ 5	鹿 児 島 県
103	54	49	79	38	41	115	61	54	△ 36	沖 縄 県
749	364	385	968	434	534	789	360	429	179	国 外
・	・	・	855	486	369	・	・	・	855	従前の住所地なし
954	525	429	361	191	170	958	515	443	△ 597	そ の 他 (1)
(再 掲)										
36	18	18	63	28	35	53	29	24	10	札 幌 市
37	25	12	21	13	8	41	25	16	△ 20	仙 台 市
86	53	33	39	23	16	76	46	30	△ 37	さいたま市
48	31	17	33	21	12	50	27	23	△ 17	千 葉 市
853	481	372	507	321	186	882	487	395	△ 375	東 京 都 区 部
205	126	79	129	78	51	171	103	68	△ 42	横 浜 市
152	84	68	79	52	27	110	70	40	△ 31	川 崎 市
25	15	10	18	11	7	14	8	6	4	相 模 原 市
9	7	2	31	21	10	26	15	11	5	新 潟 市
16	12	4	27	17	10	27	15	12	0	静 岡 市
24	12	12	23	14	9	28	17	11	△ 5	浜 松 市
232	151	81	185	114	71	239	152	87	△ 54	名 古 屋 市
266	133	133	304	154	150	237	117	120	67	京 都 市
2,490	1,280	1,210	2,428	1,273	1,155	2,407	1,268	1,139	21	大 阪 市
187	93	94	261	141	120	249	116	133	12	堺 市
82	46	36	99	55	44	70	44	26	29	岡 山 市
132	82	50	129	69	60	111	60	51	18	広 島 市
46	28	18	54	27	27	29	17	12	25	北 九 州 市
139	83	56	134	77	57	129	63	66	5	福 岡 市
35	22	13	37	24	13	26	13	13	11	熊 本 市