

商 業

図 12 事業所数及び従業者数の推移

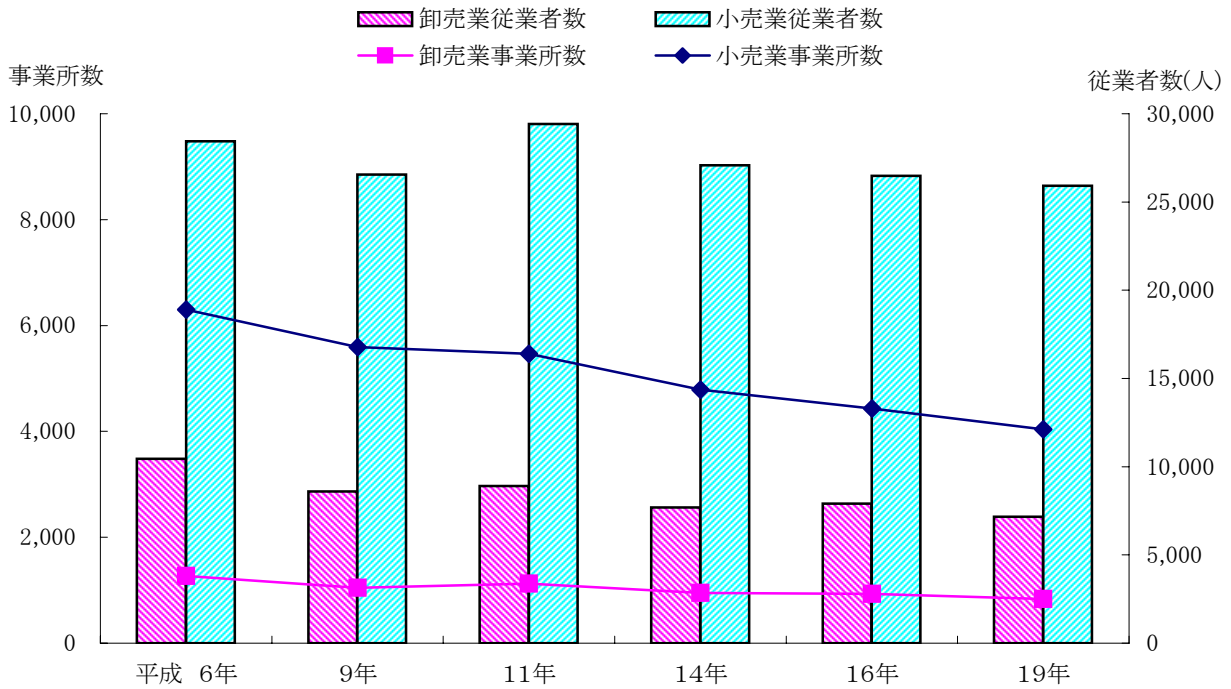


図 13 年間商品販売額の推移

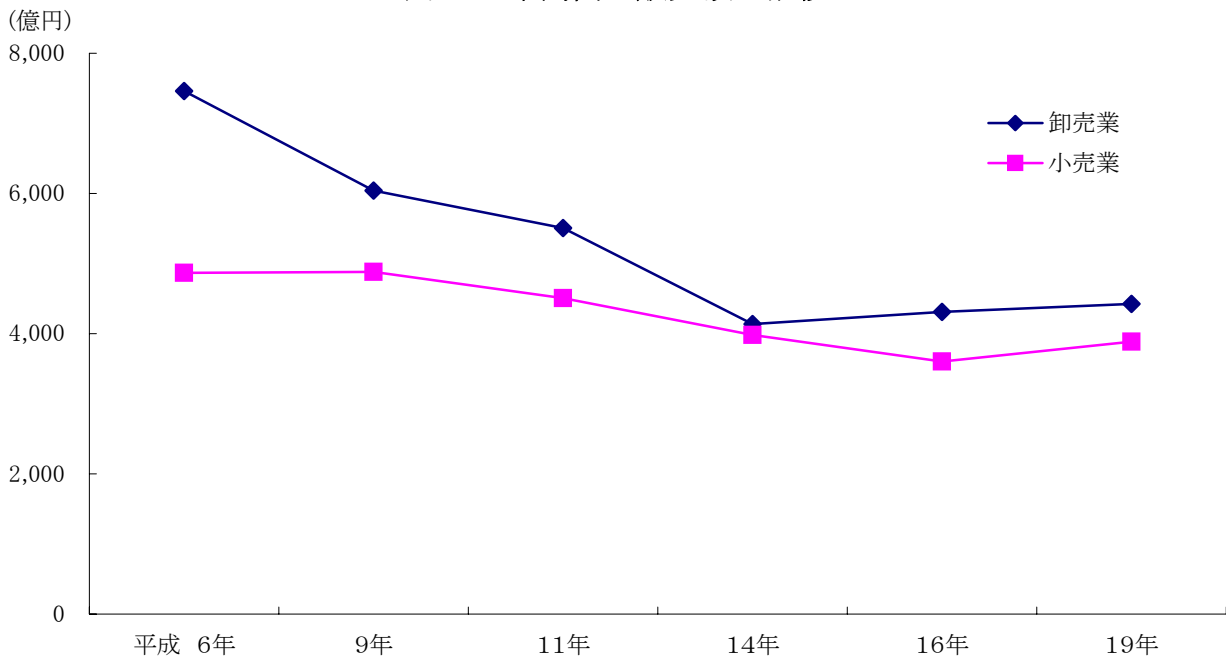


図 14 業種別年間商品販売額の構成

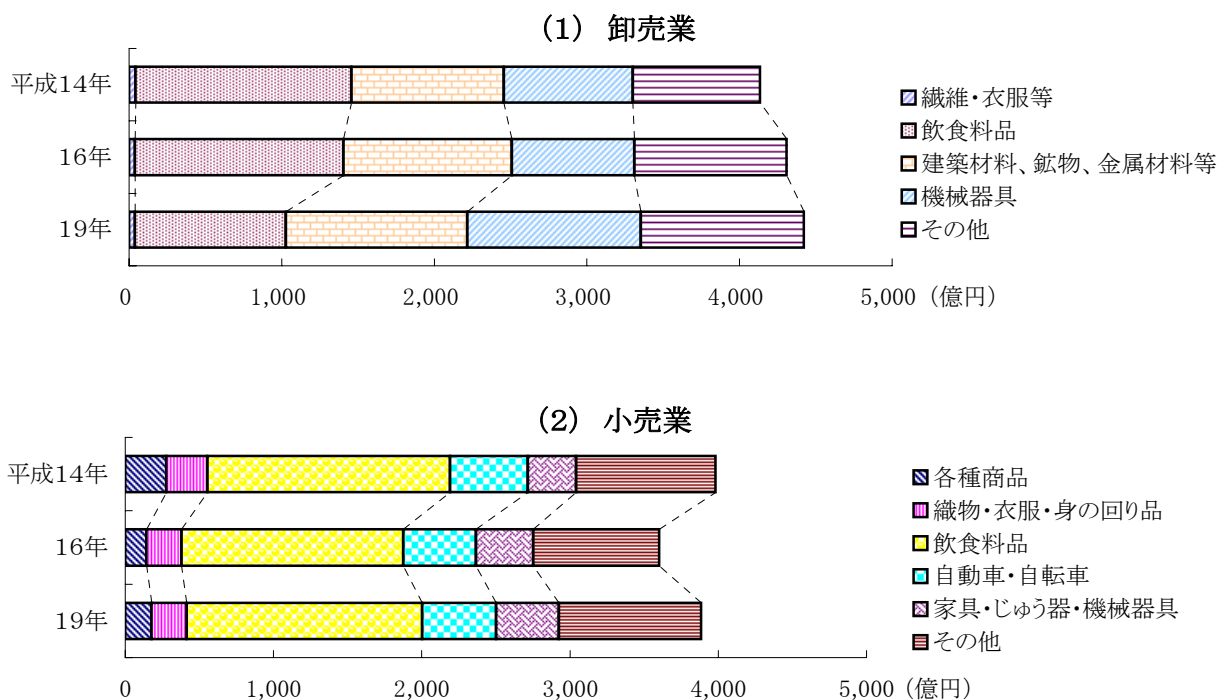
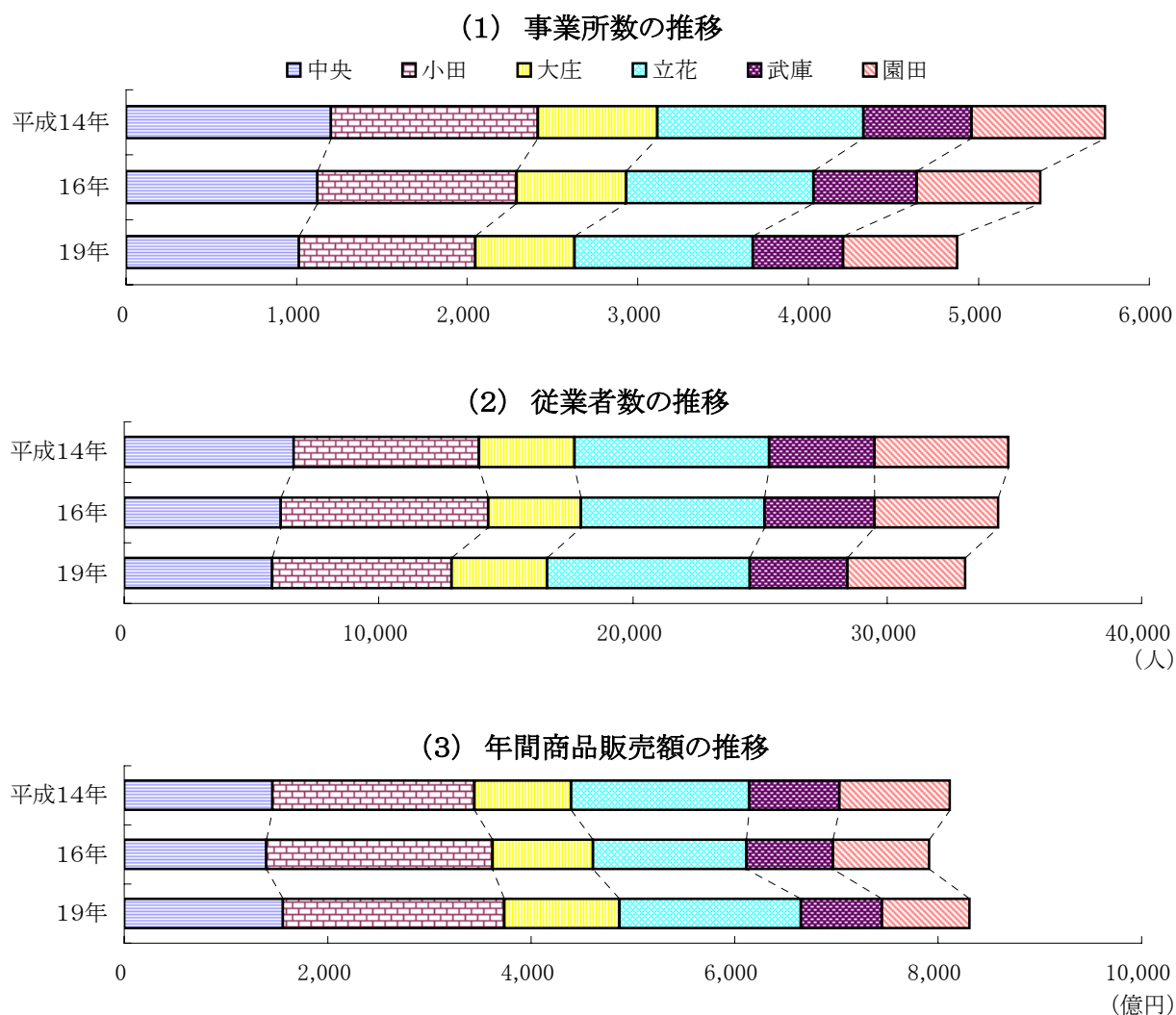


図 15 地区別主要指標の推移(卸売業・小売業)



本編は、経済産業省所管の「商業統計調査(指定統計第23号)」を兵庫県で集計したものに本市で集計したものを加え主なものを掲げた。その他の統計表については、兵庫県統計課刊行の「兵庫県の商業-平成16年(2004)商業統計調査結果表-」を参照いただきたい。調査日は、平成9年は6月1日、11年(簡易調査)は7月1日、14年は6月1日、16年は6月1日、19年は6月1日現在である。また、事業所数、従業者数、売場面積は調査日現在数であるが、年間商品販売額は調査日以前1年間における金額である。

54. 産業(中分類)、事業所数、従業者数及び年間商品販売額

年次 従業者規模	総数	卸売業			
		事業所数	従業者数	年間商品販売額(万円)	各種商品小売業
平成9年	6,640	1,047	5,593	9	966
11	6,587	1,122	5,465	11	910
14	5,742	951	4,791	8	787
16	5,362	933	4,429	11	713
19	4,875	836	4,039	9	645
平成9年	35,146	8,599	26,547	885	2,999
11	38,311	8,910	29,421	1,272	2,872
14	34,763	7,686	27,077	863	2,624
16	34,373	7,900	26,473	1,044	2,400
19	33,078	7,162	25,916	874	2,166
平成9年	109,252,193	60,421,320	48,830,873	4,423,005	4,632,451
11	100,119,806	55,060,613	45,059,193	3,743,502	4,005,557
14	81,182,312	41,354,790	39,827,522	2,770,320	2,777,108
16	79,132,239	43,105,388	36,026,851	1,434,237	2,370,979
19	83,106,804	44,228,443	38,878,361	1,781,536	2,357,975

資料 兵庫県民政策部政策局統計課「兵庫県の商業」

55. 小売業の売場面積規模別事業所数、従業者数及び年間商品販売額

項目	総数	30㎡未満	30㎡以上 50㎡未満	50㎡以上 100㎡未満	100㎡以上 250㎡未満
事業所数	4,039	1,538	845	643	407
従業者数(人)	25,916	4,782	3,065	3,234	3,620
年間商品販売額(万円)	38,878,361	4,687,508	2,616,129	3,835,202	5,022,523

資料 兵庫県民政策部政策局統計課「兵庫県の商業」

小 売 業			
飲食料品小売業	自動車・自転車 小 売 業	家具・じゅう器・家庭 用機械器具小売業	その他の小売業
事 業 所 数			
2,242	281	519	1,576
2,027	306	504	1,707
1,781	295	443	1,477
1,683	287	391	1,344
1,512	270	337	1,266
従 業 者 数			
12,018	1,616	2,068	6,961
13,498	1,751	2,132	7,896
12,620	1,608	1,911	7,451
12,567	1,512	1,977	6,973
12,911	1,466	1,743	6,756
年 間 商 品 販 売 額 (万 円)			
17,411,762	5,863,383	4,794,320	11,705,952
17,366,472	5,281,628	4,626,737	10,035,297
16,355,917	5,256,657	3,254,493	9,413,027
14,965,679	4,897,741	3,849,496	8,508,719
15,893,289	5,000,068	4,230,821	9,614,672

(平成19年6月1日現在)

250㎡以上 500㎡未満	500㎡以上 1000㎡未満	1000㎡以上 1500㎡未満	1500㎡以上 3000㎡未満	3000㎡以上 6000㎡未満	6000㎡以上	不 詳
129	77	16	14	11	7	352
1,894	2,408	870	1,092	630	1,237	3,084
3,548,486	3,955,176	1,756,984	2,527,459	1,763,479	2,922,921	6,242,494

56. 産業(小分類)別事業所数、従業者数、
年間商品販売額及び1事業所当たり従業者数等

産 業 (小 分 類)	事業所数	従業者数	年間商品販売額
			万円
総 数 (卸 売 ・ 小 売 業)	4,875	33,078	83,106,804
卸 売 業 総 数	836	7,162	44,228,443
49 各種商品卸売業	2	x	x
491 各種商品卸売業	2	x	x
50 繊維・衣服等卸売業	30	157	382,262
501 繊維品卸売業(衣服、身の回り品を除く)	7	23	32,487
502 衣服・身の回り品卸売業	23	134	349,775
51 飲食料品卸売業	201	1,763	9,896,770
511 農畜産物・水産物卸売業	113	1,011	5,789,587
512 食料・飲料卸売業	88	752	4,107,183
52 建築材料、鉱物・金属材料等卸売業	254	1,885	11,887,895
521 建築材料卸売業	94	627	3,031,258
522 化学製品卸売業	50	425	2,954,128
523 鉱物・金属材料卸売業	63	441	3,197,250
524 再生資源卸売業	47	392	2,705,259
53 機械器具卸売業	195	1,776	11,361,532
531 一般機械器具卸売業	78	582	3,713,956
532 自動車卸売業	54	448	3,403,735
533 電気機械器具卸売業	40	586	3,569,828
539 その他の機械器具卸売業	23	160	674,013
54 その他の卸売業	154	(1,581)	(10,699,984)
541 家具・建具・じゅう器等卸売業	29	329	2,828,366
542 医薬品・化粧品等卸売業	35	340	4,743,528
549 他に分類されない卸売業	90	(912)	(3,128,090)
小 売 業 総 数	4,039	25,916	38,878,361
55 各種商品小売業	9	874	1,781,536
551 百貨店・総合スーパー	3	849	1,740,241
559 その他の各種商品小売業(1)	6	25	41,295
56 織物・衣服・身の回り品小売業	645	2,166	2,357,975
561 呉服・服地・寝具小売業	87	275	248,991
562 男子服小売業	70	300	468,840
563 婦人・子供服小売業	298	975	1,067,251
564 靴・履物小売業	48	156	195,041
569 その他の織物・衣服・身の回り品小売業	142	460	377,852
57 飲食料品小売業	1,512	12,911	15,893,289
571 各種食料品小売業	85	4,322	7,373,757
572 酒小売業	231	786	1,491,268
573 食肉小売業	68	307	341,219
574 鮮魚小売業	53	292	347,893
575 野菜・果実小売業	87	285	314,961
576 菓子・パン小売業	261	1,482	943,175
577 米穀類小売業	84	201	254,755
579 その他の飲食料品小売業	643	5,236	4,826,261
58 自動車・自転車小売業	270	1,466	5,000,068
581 自動車小売業	199	1,328	4,883,085
582 自転車小売業	71	138	116,983
59 家具・じゅう器・機械器具小売業	337	1,743	4,230,821
591 家具・建具・畳小売業	96	476	957,146
592 機械器具小売業	173	986	2,956,044
599 その他のじゅう器小売業	68	281	317,631
60 その他の小売業	1,266	6,756	9,614,672
601 医薬品・化粧品小売業	282	1,739	2,901,249
602 農耕用品小売業	9	40	23,440
603 燃料小売業	75	533	1,920,173
604 書籍・文房具小売業	192	1,895	1,147,079
605 スポーツ用品・がん具・娯楽用品・楽器小売業	103	537	900,045
606 写真機・写真材料小売業	12	47	34,328
607 時計・眼鏡・光学機械小売業	72	253	288,212
609 他に分類されない小売業	521	1,712	2,400,146

(1) 従業者が常時50人未満のもの

資料 兵庫県県民政策部政策局統計課「兵庫県の商業」

(平成19年6月1日)

売場面積 (小売業のみ)	1 事 業 所 当 た り			従業者1人当たり 年間商品販売額	産 業 分 類
	従業者数	年間商品販売額	売場面積 (小売業のみ)		
m ²		万円	m ²	万円	
423,098	7	17,048	105	2,512	総 数
・	9	52,905	・	6,175	卸売業総数
・	x	x	・	x	49
・	x	x	・	x	491
・	5	12,742	・	2,435	50
・	3	4,641	・	1,412	501
・	6	15,208	・	2,610	502
・	9	49,238	・	5,614	51
・	9	51,235	・	5,727	511
・	9	46,673	・	5,462	512
・	7	46,803	・	6,307	52
・	7	32,247	・	4,835	521
・	9	59,083	・	6,951	522
・	7	50,750	・	7,250	523
・	8	57,559	・	6,901	524
・	9	58,264	・	6,397	53
・	8	47,615	・	6,381	531
・	8	63,032	・	7,598	532
・	15	89,246	・	6,092	533
・	7	29,305	・	4,213	539
・	x	x	・	x	54
・	11	97,530	・	8,597	541
・	10	135,529	・	13,952	542
・	x	x	・	x	549
423,098	6	9,626	105	1,500	小売業総数
36,181	97	197,948	4,020	2,038	55
35,856	283	580,080	11,952	2,050	551
325	4	6,883	54	1,652	559
56,712	3	3,656	88	1,089	56
5,429	3	2,862	62	905	561
12,647	4	6,698	181	1,563	562
22,966	3	3,581	77	1,095	563
4,152	3	4,063	87	1,250	564
11,518	3	2,661	81	821	569
133,614	9	10,511	88	1,231	57
61,493	51	86,750	723	1,706	571
12,031	3	6,456	52	1,897	572
2,470	5	5,018	36	1,111	573
2,511	6	6,564	47	1,191	574
3,576	3	3,620	41	1,105	575
9,824	6	3,614	38	636	576
3,787	2	3,033	45	1,267	577
37,922	8	7,506	59	922	579
17,944	5	18,519	67	3,411	58
13,770	7	24,538	69	3,677	581
4,174	2	1,648	59	848	582
78,039	5	12,554	232	2,427	59
34,468	5	9,970	359	2,011	591
32,326	6	17,087	187	2,998	592
11,245	4	4,671	165	1,130	599
100,608	5	7,595	80	1,423	60
22,775	6	10,288	81	1,668	601
1,203	4	2,604	134	586	602
470	7	25,602	6	3,603	603
11,168	10	5,974	58	605	604
17,471	5	8,738	170	1,676	605
515	4	2,861	43	730	606
4,854	4	4,003	67	1,139	607
42,152	3	4,607	81	1,402	609

57. 地区別事業所数、従業者数及び年間商品販売額

年 次	総 数	中 央	小 田	大 庄	立 花	武 庫	園 田
	事 業 所 数						
総 数							
平成 14 年	5,742	1,201	1,214	700	1,208	635	784
16	5,362	1,121	1,169	644	1,098	605	725
19	4,875	1,014	1,034	581	1,046	530	670
卸売業							
平成 14 年	951	166	327	122	173	77	86
16	933	160	326	117	164	85	81
19	836	150	276	103	160	69	78
小売業							
平成 14 年	4,791	1,035	887	578	1,035	558	698
16	4,429	961	843	527	934	520	644
19	4,039	864	758	478	886	461	592
	従 業 者 数						
総 数							
平成 14 年	34,763	6,661	7,285	3,759	7,649	4,144	5,265
16	34,373	6,151	8,160	3,649	7,213	4,328	4,872
19	33,078	5,817	7,061	3,748	7,972	3,838	4,642
卸売業							
平成 14 年	7,686	1,676	2,453	1,020	1,160	623	754
16	7,900	1,754	2,542	1,040	1,150	829	585
19	7,162	1,708	2,082	969	1,407	462	534
小売業							
平成 14 年	27,077	4,985	4,832	2,739	6,489	3,521	4,511
16	26,473	4,397	5,618	2,609	6,063	3,499	4,287
19	25,916	4,109	4,979	2,779	6,565	3,376	4,108
	年 間 商 品 販 売 額 (億 円)						
総 数							
平成 14 年	8,118	1,457	1,986	949	1,751	889	1,087
16	7,913	1,397	2,225	986	1,507	851	947
19	8,311	1,560	2,177	1,131	1,783	796	865
卸売業							
平成 14 年	4,135	803	1,274	554	732	410	362
16	4,311	879	1,475	582	664	395	315
19	4,423	1,060	1,282	670	813	330	269
小売業							
平成 14 年	3,983	654	711	395	1,018	479	725
16	3,603	518	750	404	843	455	632
19	3,888	500	895	462	970	466	595

資料 総務局情報政策課