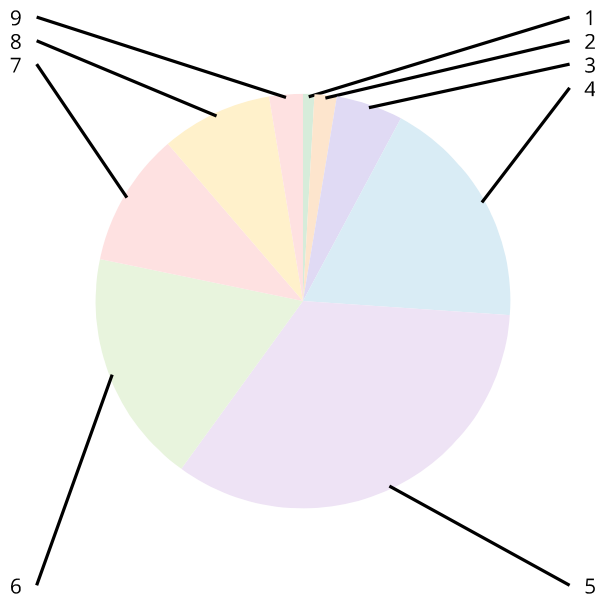


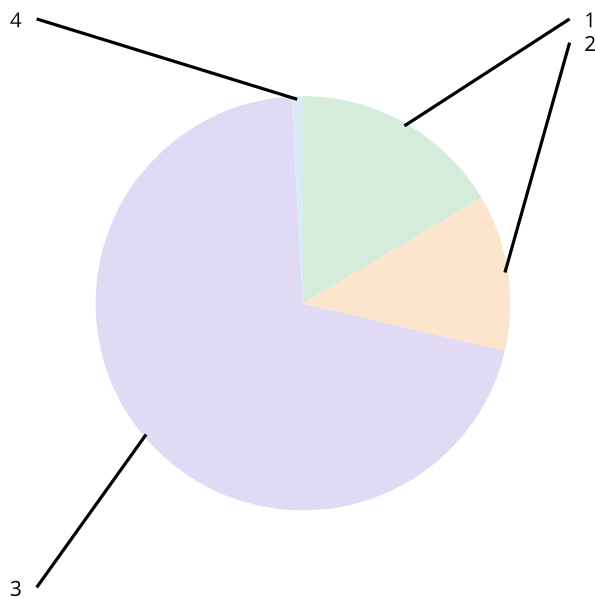
アンケートグラフ集計結果詳細【「尼崎市農業公園」・「あまやさい」について】

問1 回答された方のご年齢について



	回答	割合	回答数
1	1 10歳未満	0.87%	1
2	2 10代	1.74%	2
3	3 20代	5.22%	6
4	4 30代	18.26%	21
5	5 40代	33.91%	39
6	6 50代	18.26%	21
7	7 60代	10.43%	12
8	8 70代以上	8.7%	10
9	(回答未選択)	2.61%	3

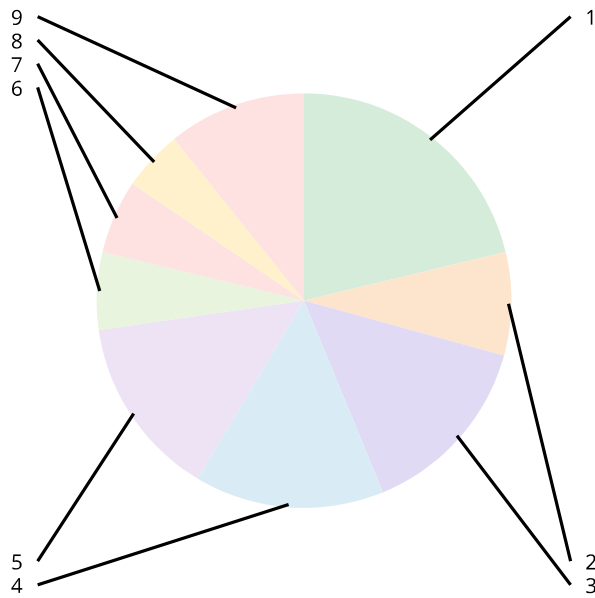
問3 田能3丁目にある農業公園をご存じですか



	回答	割合	回答数
1	1 知らない	16.52%	19
2	2 知っている が行ったことは ない	12.17%	14
3	3 行ったこと がある	70.43%	81
4	(回答未選択)	0.87%	1

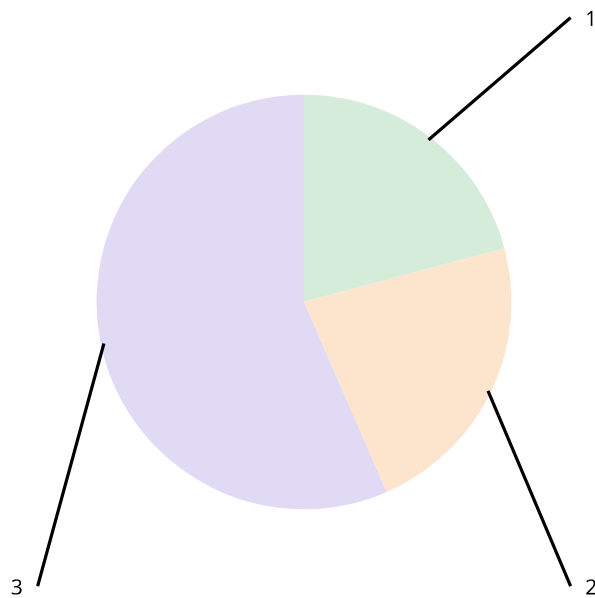
問4 問3で「4. 行ったことがある」と答えられた方で、農業公園で興味があるのは何ですか。

Blank area for the answer to Question 4.



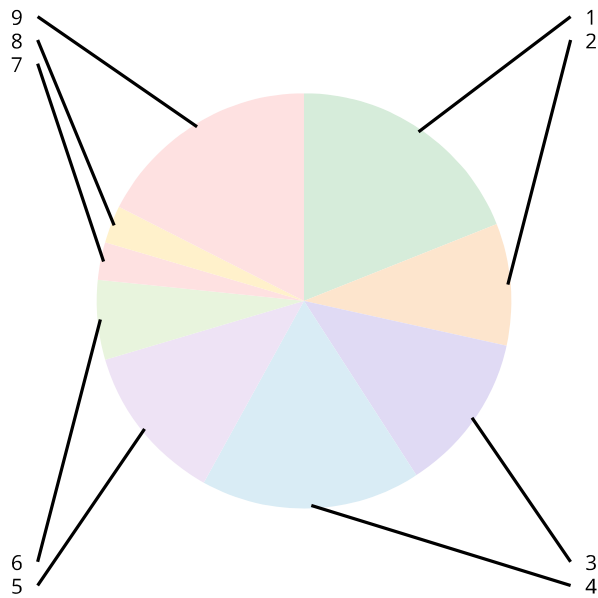
	回答	割合	回答数
1	1 花の鑑賞	21.21%	63
2	2 野鳥の観察	8.08%	24
3	3 ヒメボタルの観察	14.48%	43
4	4 散歩	14.81%	44
5	5 野菜の購入	14.14%	42
6	6 タケノコ掘り体験	6.06%	18
7	7 ボランティア	5.72%	17
8	8 その他	4.71%	14
9	(回答未選択)	10.77%	32

問5 尼崎市で栽培された野菜「あまやさい」についてご回答おねがいします。



	回答	割合	回答数
1	1 知らない	20.87%	24
2	2 知っているが買った事はない	22.61%	26
3	3 買ったことがある	56.52%	65

問6 問5で「3.買ったことがある」と答えられた方の購入のきっかけは何ですか。



	回答	割合	回答数
1	1 地消地産のため	18.98%	52
2	2 値段が安いから	9.49%	26
3	3 美味しそうだから	12.41%	34
4	4 新鮮だから	17.15%	47
5	5 安心安全だから	12.41%	34
6	6 J Aマルシェや農業祭に行った	6.2%	17
7	7 ユーチューブや市報あまがさきで「あまやさい」を知って興味があったから	2.92%	8
8	8 その他	2.92%	8
9	(回答未選択)	17.52%	48