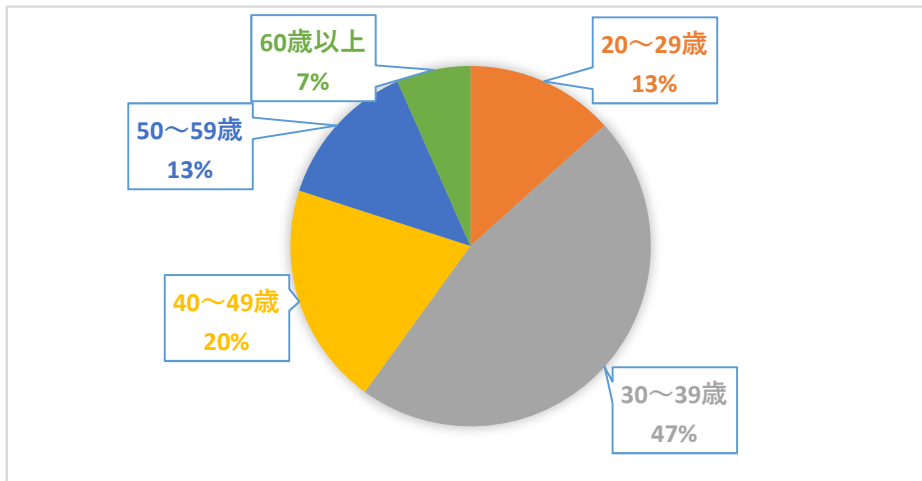


問1 あなたの年齢についてお尋ねします。

回答者の割合は、30～39歳が47%で最も多く、次いで40～49歳が20%、20～29歳と50～59歳が13%、60歳以上が7%となり、20歳未満の回答者は0%でした。

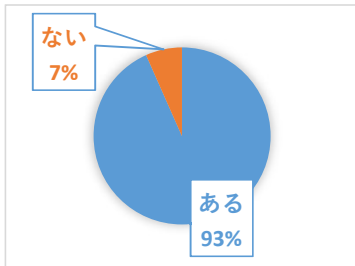
20歳未満	20～29歳	30～39歳	40～49歳	50～59歳	60歳以上	計
0	2	7	3	2	1	15



問2 尼崎市内の図書館や図書室(学校図書室を除く)を利用されたことはありますか。

①総数


ある	ない	計
14	1	15



②年齢との関係

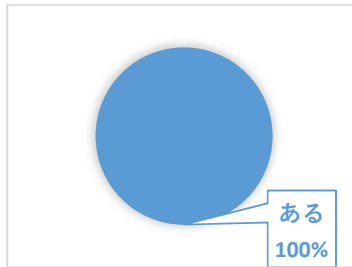
(1)20歳未満

ある	ない	計
0	0	0



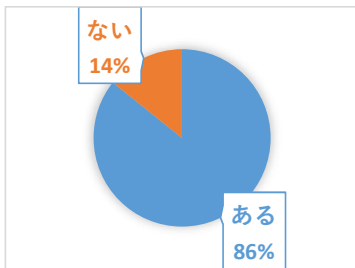
(2)20歳～29歳

ある	ない	計
2	0	2



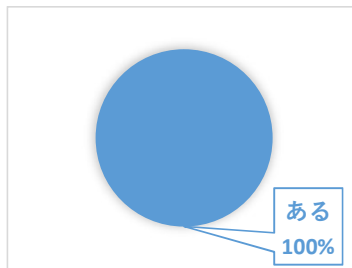
(3)30歳～39歳

ある	ない	計
6	1	7



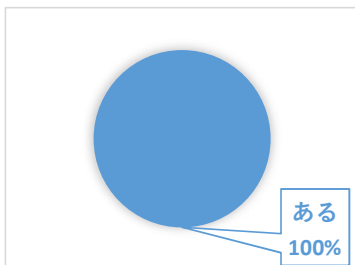
(4)40歳～49歳

ある	ない	計
3	0	3



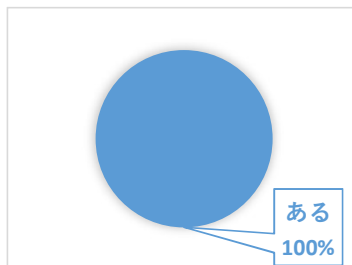
(5)50歳～59歳

ある	ない	計
2	0	2



(6)60歳以上

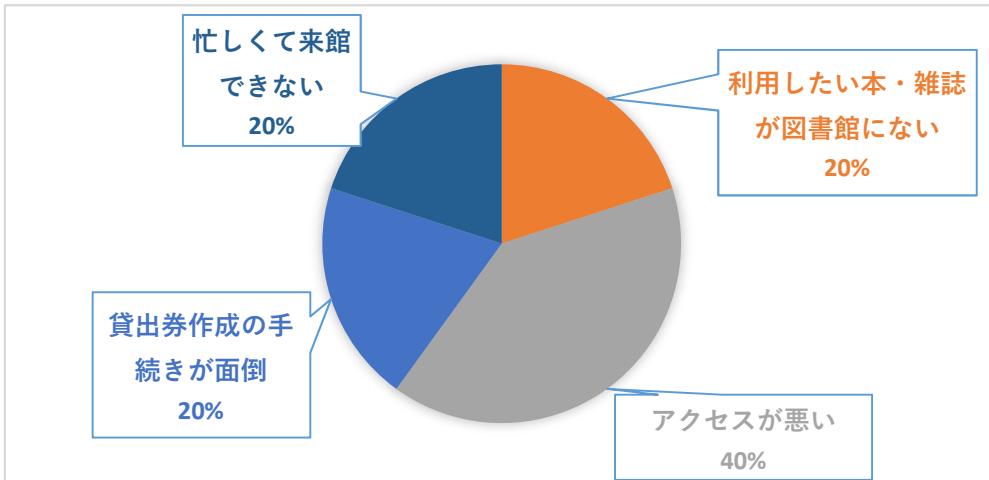
ある	ない	計
1	0	1



問3 図書館を利用しない理由について(複数回答可)

①総計


本・雑誌は自分で購入	利用したい本・雑誌が図書館にない	アクセスが悪い	本に興味がない	貸出券作成の手続きが面倒	障がいなどで利用が困難	忙しくて来館できない	自分が借りる本を簡単に見つからない	その他	未回答	計
0	1	2	0	1	0	1	0	0	13	18



②年齢との関係


(1)20歳未満

本・雑誌は自分で購入	利用したい本・雑誌が図書館にない	アクセスが悪い	本に興味がない	貸出券作成の手続きが面倒	障がいなどで利用が困難	忙しくて来館できない	自分が借りる本を簡単に見つからない	その他	未回答	計
0	0	0	0	0	0	0	0	0	0	0



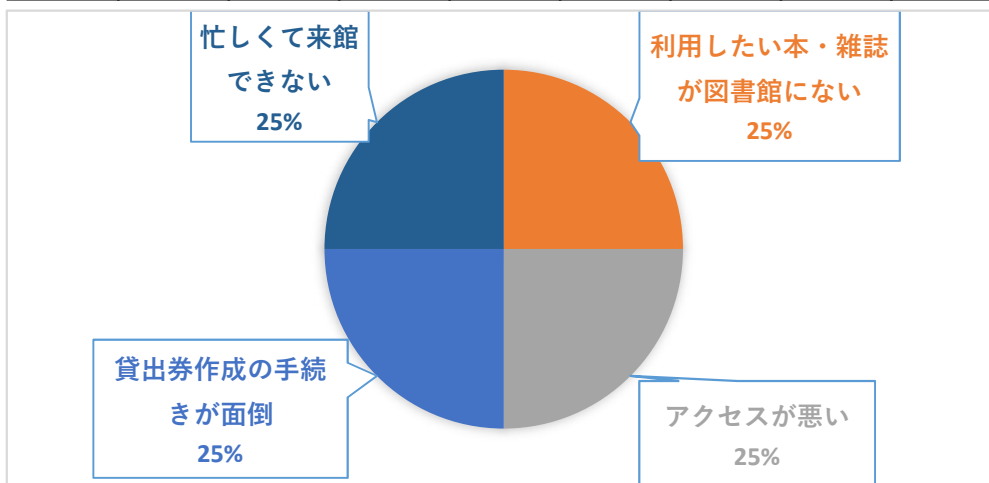
(2)20歳～29歳

本・雑誌は自分で購入	利用したい本・雑誌が図書館にない	アクセスが悪い	本に興味がない	貸出券作成の手続きが面倒	障がいなどで利用が困難	忙しくて来館できない	自分が借りる本を簡単に見つからない	その他	未回答	計
0	0	1	0	0	0	0	0	0	0	1



(3) 30歳～39歳

本・雑誌は自分で購入	利用したい本・雑誌が図書館にない	アクセスが悪い	本に興味がない	貸出券作成の手続きが面倒	障がいなどで利用が困難	忙しくて来館できない	自分が借りる本を簡単に見つけれない	その他	未回答	計
0	1	1	0	1	0	1	0	0	6	10



(4) 40歳～49歳

本・雑誌は自分で購入	利用したい本・雑誌が図書館にない	アクセスが悪い	本に興味がない	貸出券作成の手続きが面倒	障がいなどで利用が困難	忙しくて来館できない	自分が借りる本を簡単に見つけれない	その他	未回答	計
0	0	0	0	0	0	0	0	0	3	3

該当データなし


(5) 50歳～59歳

本・雑誌は自分で購入	利用したい本・雑誌が図書館にない	アクセスが悪い	本に興味がない	貸出券作成の手続きが面倒	障がいなどで利用が困難	忙しくて来館できない	自分が借りる本を簡単に見つけれない	その他	未回答	計
0	0	0	0	0	0	0	0	0	2	2

該当データなし

(6) 60歳以上


本・雑誌は自分で購入	利用したい本・雑誌が図書館にない	アクセスが悪い	本に興味がない	貸出券作成の手続きが面倒	障がいなどで利用が困難	忙しくて来館できない	自分が借りる本を簡単に見つからない	その他	未回答	計
0	0	0	0	0	0	0	0	0	1	1



③図書館の利用経験の有無との関係

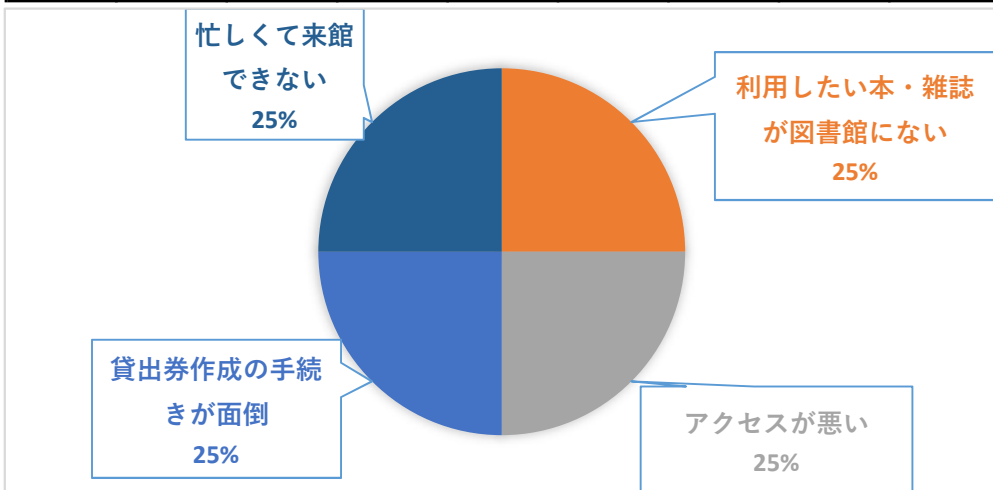
(1)「あり」と回答

本・雑誌は自分で購入	利用したい本・雑誌が図書館にない	アクセスが悪い	本に興味がない	貸出券作成の手続きが面倒	障がいなどで利用が困難	忙しくて来館できない	自分が借りる本を簡単に見つからない	その他	未回答	計
0	0	1	0	0	0	0	0	0	13	14



(2)「なし」と回答

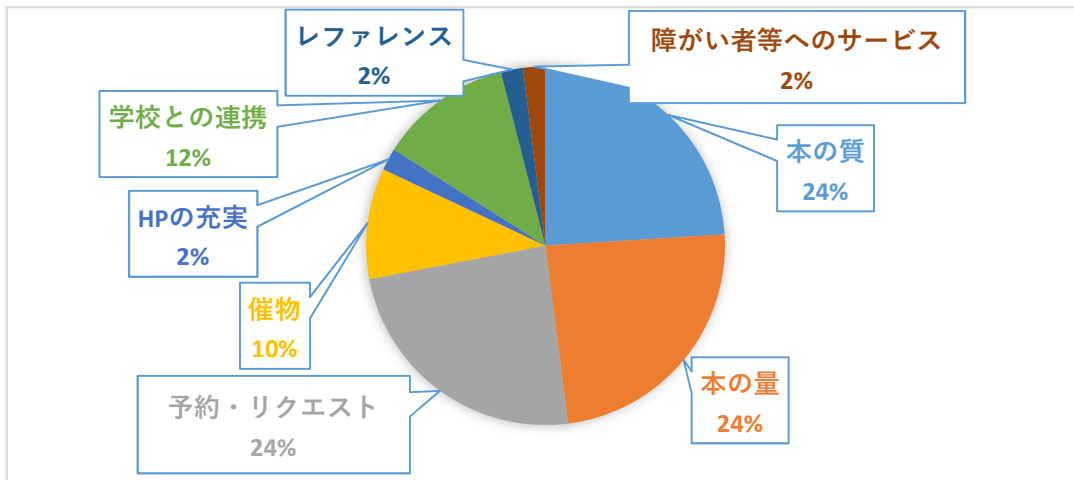
本・雑誌は自分で購入	利用したい本・雑誌が図書館にない	アクセスが悪い	本に興味がない	貸出券作成の手続きが面倒	障がいなどで利用が困難	忙しくて来館できない	自分が借りる本を簡単に見つからない	その他	未回答	計
0	1	1	0	1	0	1	0	0	0	4



問4 力を入れてほしい取り組み(ソフト面)

①総数


本の質	本の量	予約・リクエスト	催物	HPの充実	学校との連携	レファレンス	障がい者等へのサービス	未回答	計
12	12	12	5	1	6	1	1	0	50



②年齢との関係

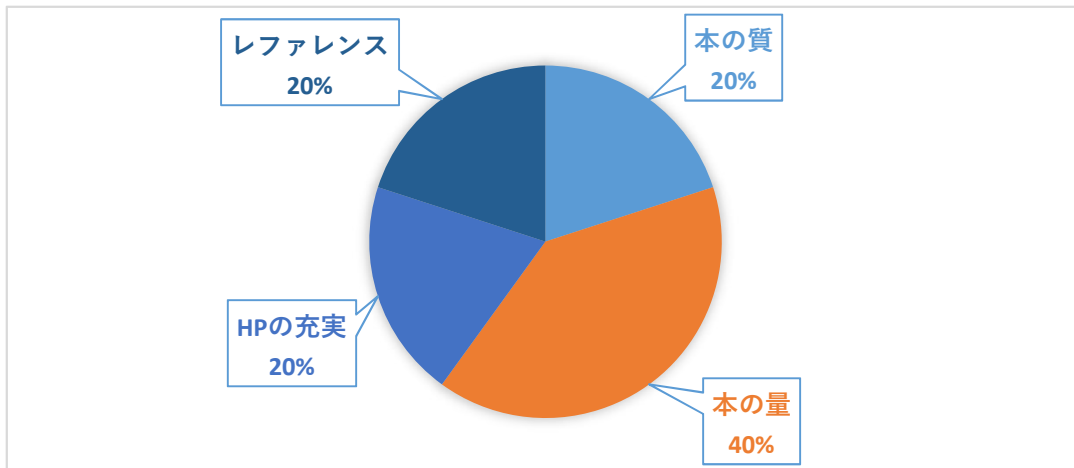
(1)20歳未満

本の質	本の量	予約・リクエスト	催物	HPの充実	学校との連携	レファレンス	障がい者等へのサービス	未回答	計
0	0	0	0	0	0	0	0	0	0



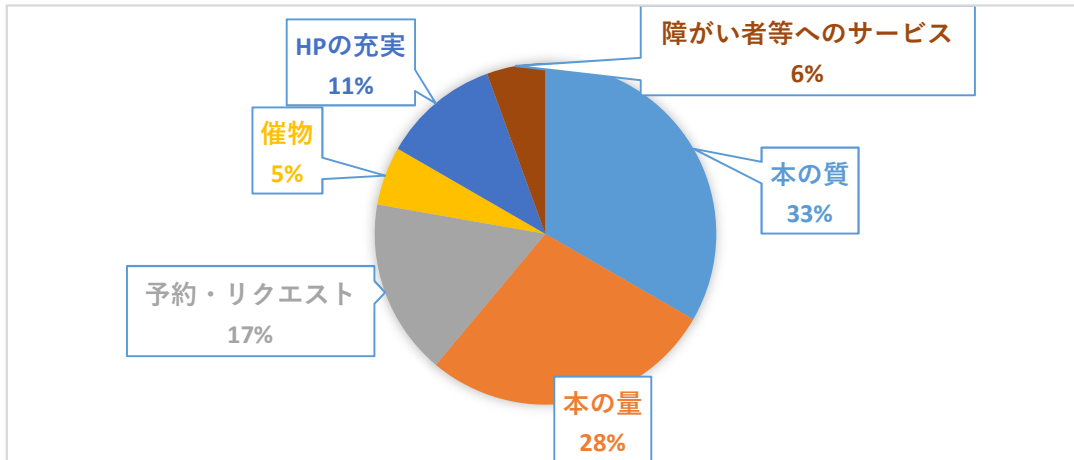
(2)20歳～29歳

本の質	本の量	予約・リクエスト	催物	HPの充実	学校との連携	レファレンス	障がい者等へのサービス	未回答	計
1	2	0	0	1	0	1	0	0	5



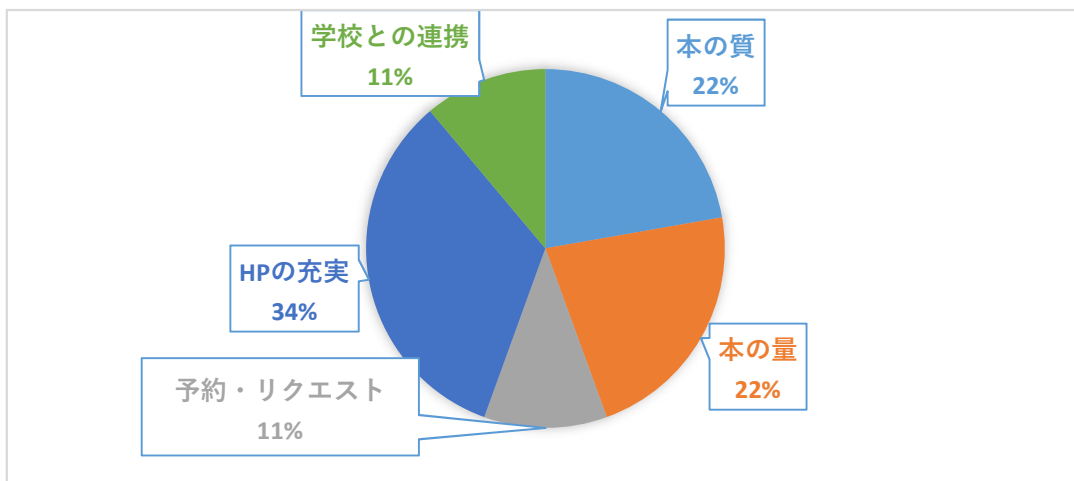
(3) 30歳～39歳

本の質	本の量	予約・リクエスト	催物	HPの充実	学校との連携	レファレンス	障がい者等へのサービス	未回答	計
6	5	3	1	2	0	0	1	0	18



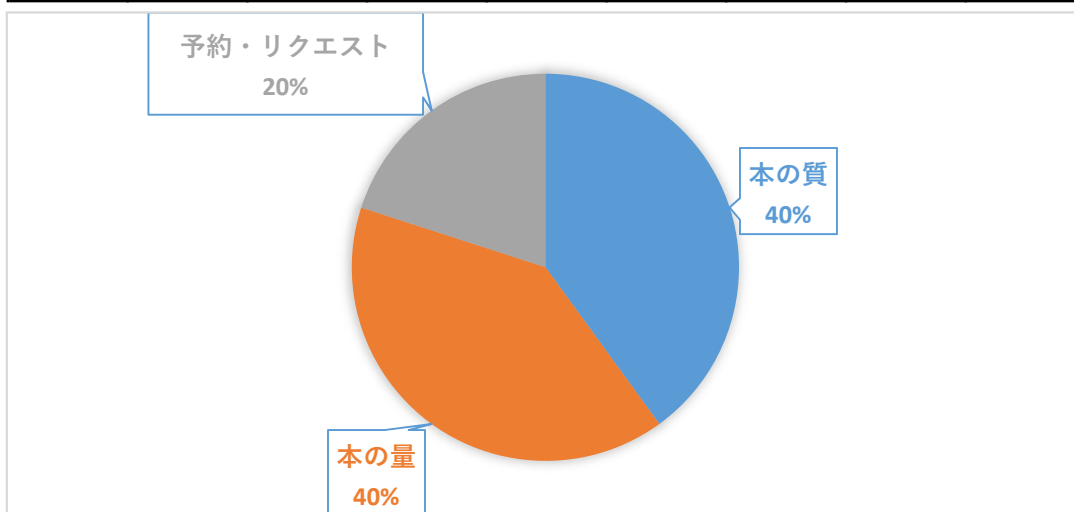
(4) 40歳～49歳

本の質	本の量	予約・リクエスト	催物	HPの充実	学校との連携	レファレンス	障がい者等へのサービス	未回答	計
2	2	1	0	3	1	0	0	0	9



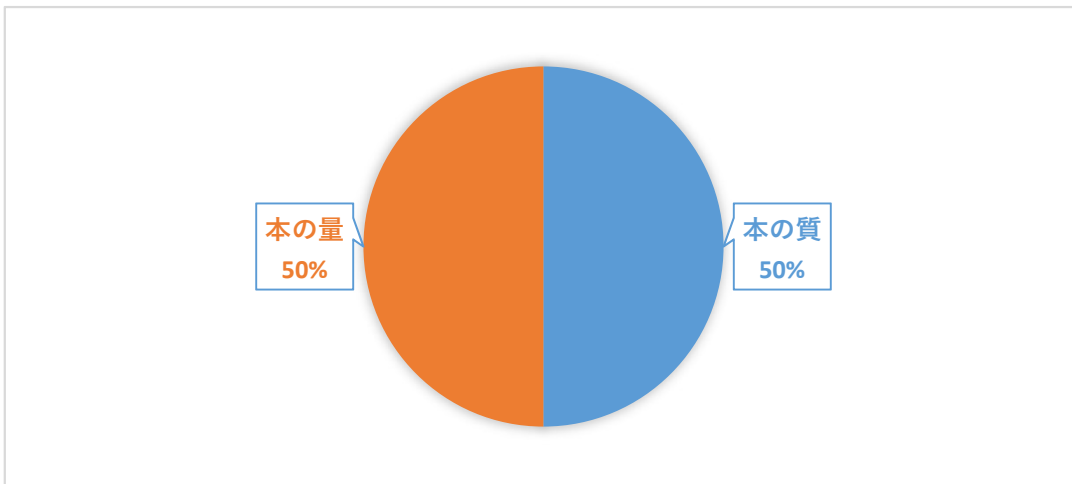
(5) 50歳～59歳

本の質	本の量	予約・リクエスト	催物	HPの充実	学校との連携	レファレンス	障がい者等へのサービス	未回答	計
2	2	1	0	0	0	0	0	0	5



(6)60歳以上

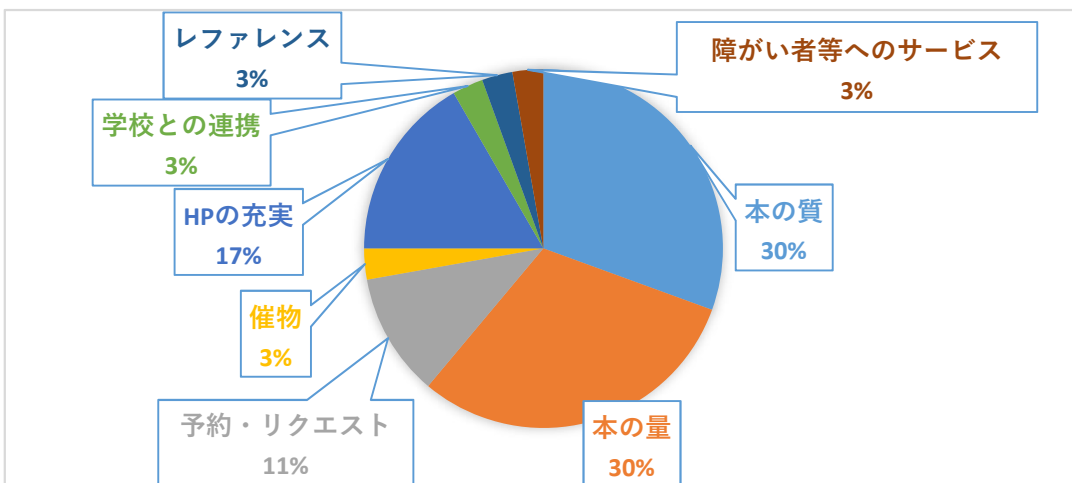
本の質	本の量	予約・リクエスト	催物	HPの充実	学校との連携	レファレンス	障がい者等へのサービス	未回答	計
1	1	0	0	0	0	0	0	0	2



③図書館の利用経験の有無との関係

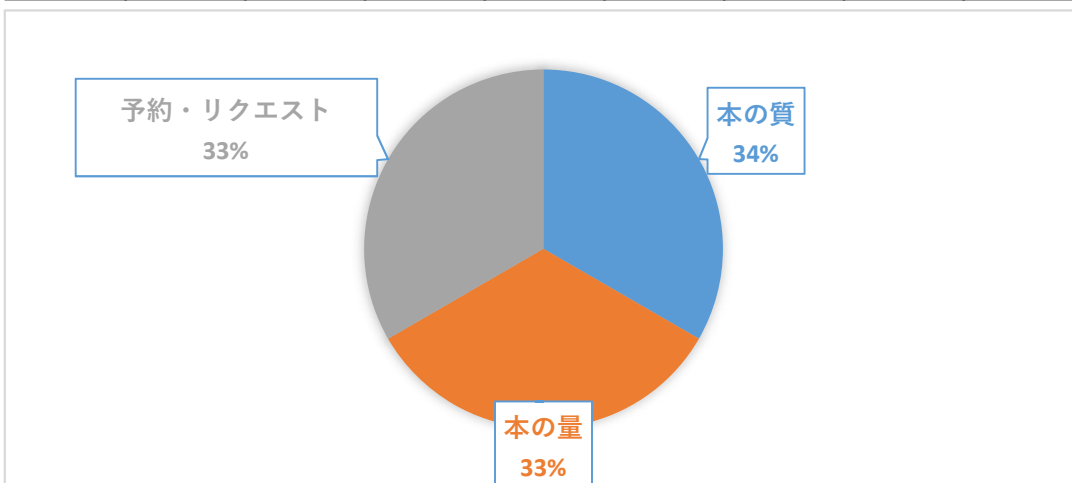
(1)「あり」と回答

本の質	本の量	予約・リクエスト	催物	HPの充実	学校との連携	レファレンス	障がい者等へのサービス	未回答	計
11	11	4	1	6	1	1	1	0	36



(2)「なし」と回答

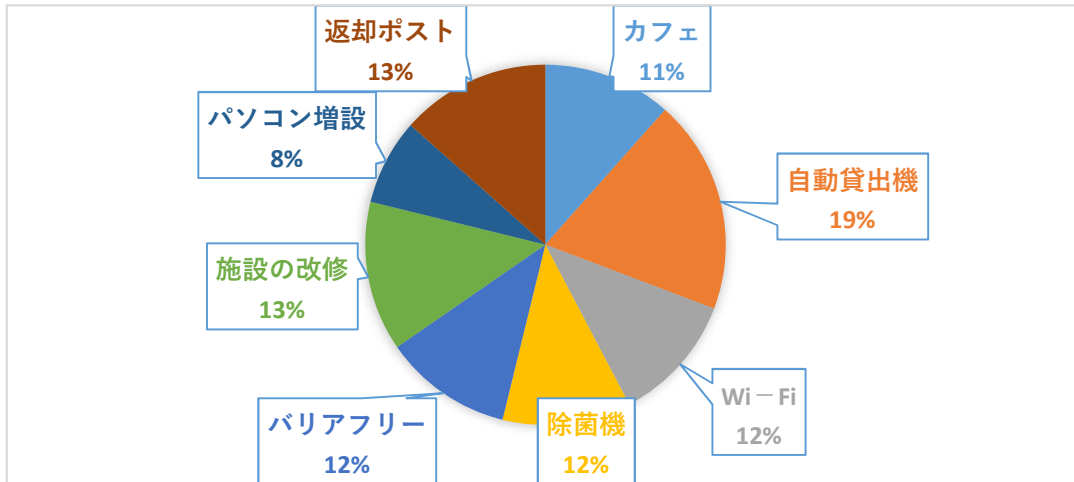
本の質	本の量	予約・リクエスト	催物	HPの充実	学校との連携	レファレンス	障がい者等へのサービス	未回答	計
1	1	1	0	0	0	0	0	0	3



問5 力を入れてほしい取り組み(ハード面)

①総数


カフェ	自動貸出機	Wi-Fi	除菌機	バリアフリー	施設の改修	パソコン増設	返却ポスト	未回答	計
6	10	6	6	6	7	4	7	0	52



②年齢との関係

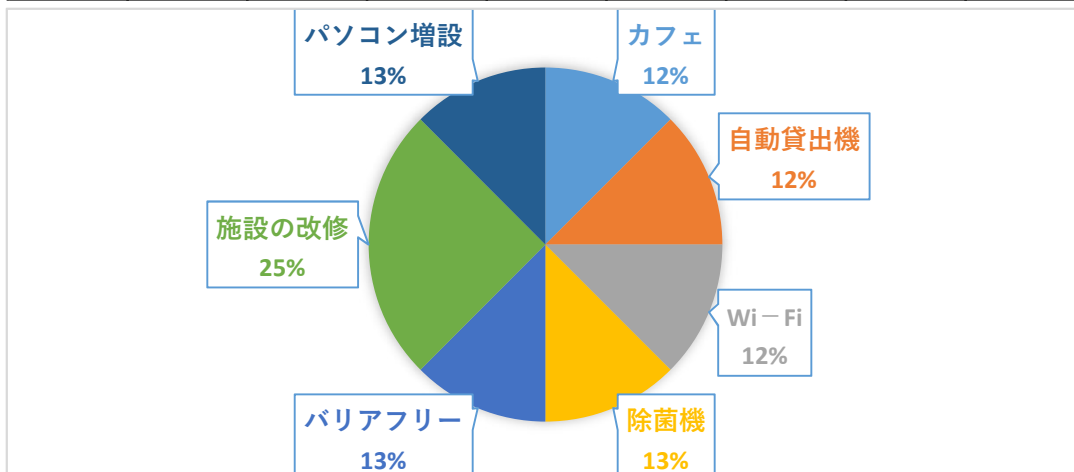
(1)20歳未満

カフェ	自動貸出機	Wi-Fi	除菌機	バリアフリー	施設の改修	パソコン増設	返却ポスト	未回答	計
0	0	0	0	0	0	0	0	0	0



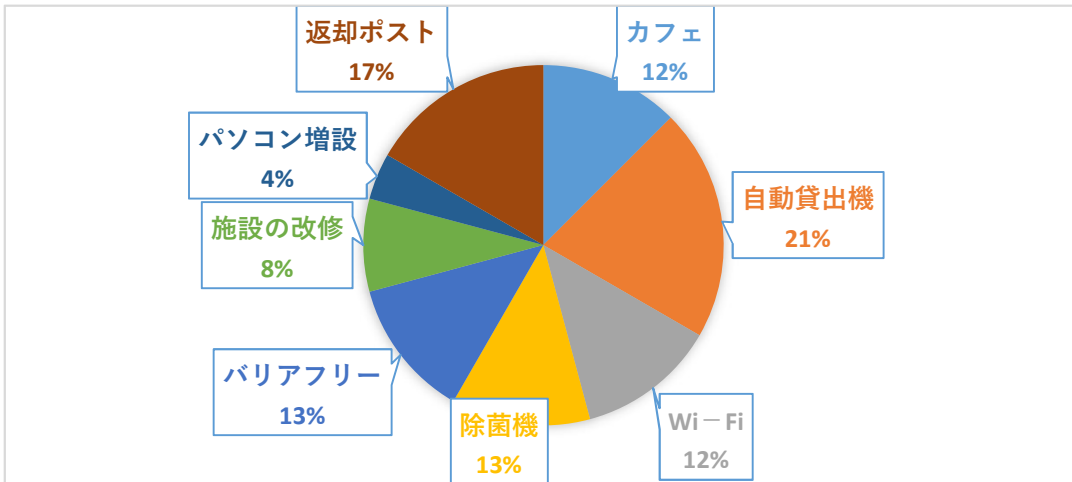
(2)20歳～29歳

カフェ	自動貸出機	Wi-Fi	除菌機	バリアフリー	施設の改修	パソコン増設	返却ポスト	未回答	計
1	1	1	1	1	2	1	0	0	8



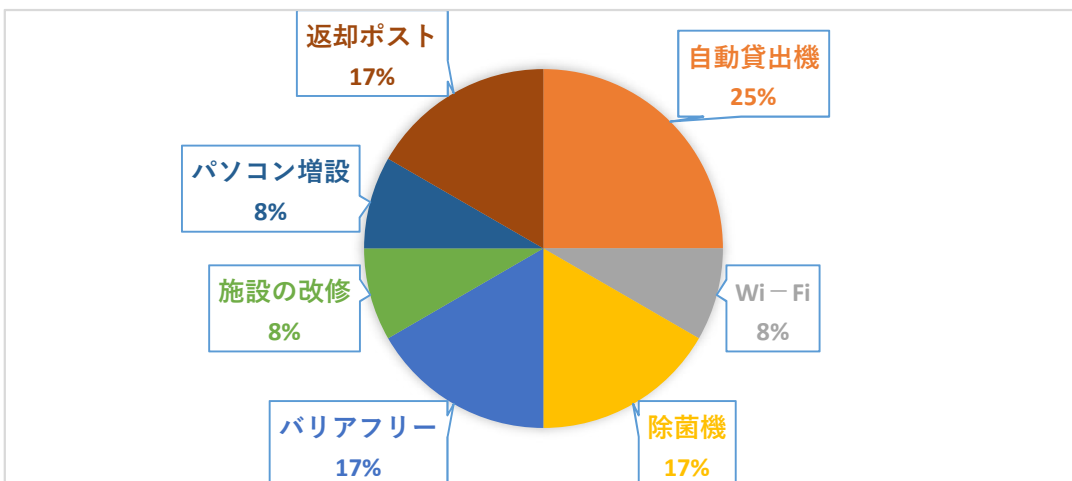
(3) 30歳～39歳

カフェ	自動貸出機	Wi-Fi	除菌機	バリアフリー	施設の改修	パソコン増設	返却ポスト	未回答	計
3	5	3	3	3	2	1	4	0	24



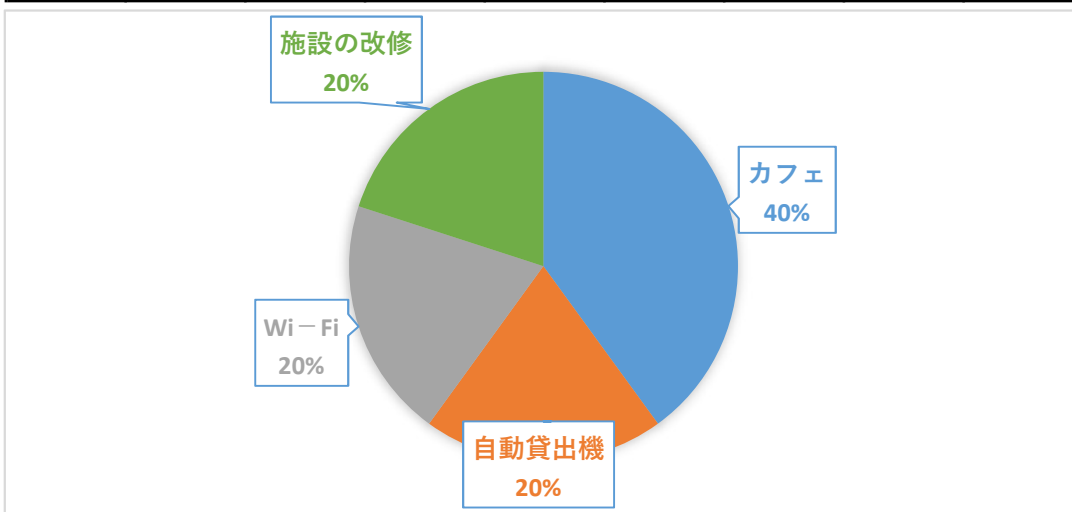
(4) 40歳～49歳

カフェ	自動貸出機	Wi-Fi	除菌機	バリアフリー	施設の改修	パソコン増設	返却ポスト	未回答	計
0	3	1	2	2	1	1	2	0	12



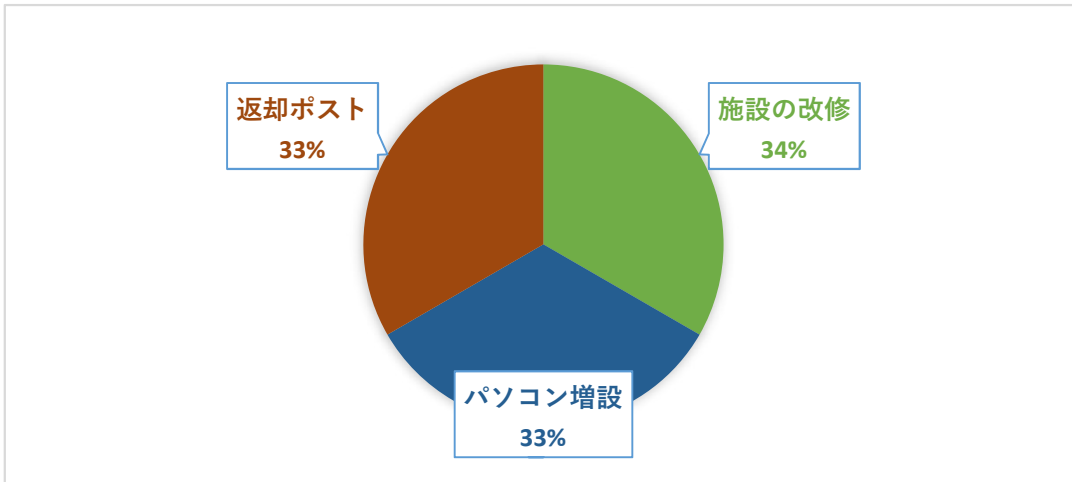
(5) 50歳～59歳

カフェ	自動貸出機	Wi-Fi	除菌機	バリアフリー	施設の改修	パソコン増設	返却ポスト	未回答	計
2	1	1	0	0	1	0	0	0	5



(6) 60歳以上

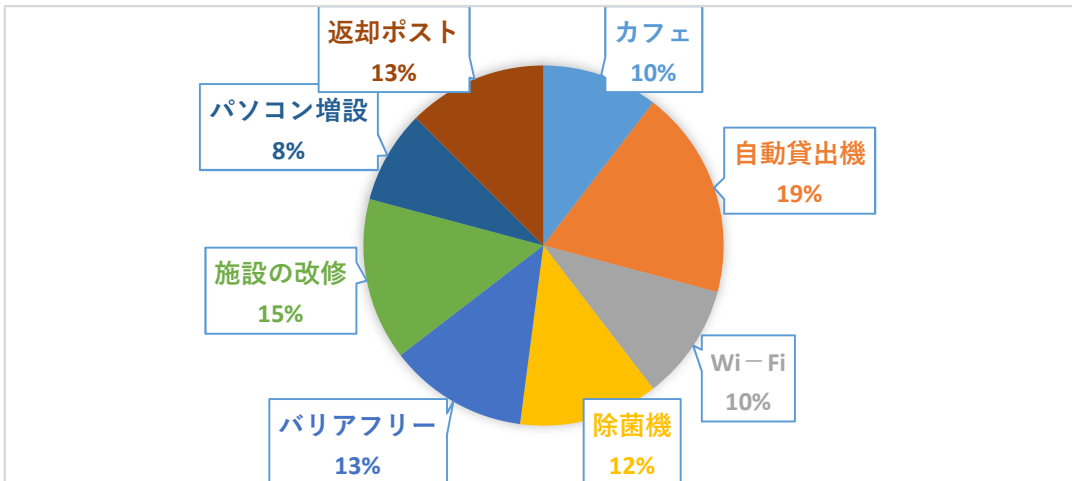
カフェ	自動貸出機	Wi-Fi	除菌機	バリアフリー	施設の改修	パソコン増設	返却ポスト	未回答	計
0	0	0	0	0	1	1	1	0	3



③ 図書館の利用経験の有無との関係

(1) 「あり」と回答

カフェ	自動貸出機	Wi-Fi	除菌機	バリアフリー	施設の改修	パソコン増設	返却ポスト	未回答	計
5	9	5	6	6	7	4	6	0	48



(2) 「なし」と回答

カフェ	自動貸出機	Wi-Fi	除菌機	バリアフリー	施設の改修	パソコン増設	返却ポスト	未回答	計
1	1	1	0	0	0	0	1	0	4

