

防災ネットに登録し、災害に備えましょう!


尼崎市では、携帯電話やパソコンのメール機能を利用して、気象警報や緊急情報等を発信する「尼崎市防災ネット」を運用しています。尼崎市(阪神間)の河川の洪水等の災害情報や避難情報等を発表していますので、これらの情報を元に迅速な対応を行ってください。



登録料は **無料!**

(メール受信料・ウェブ接続料は別途かかります。)

災害発生



■ 緊急気象情報

■ 緊急情報

■ お知らせ情報

(例)

尼崎市から緊急情報が配信されました。

【配信時間】

20××-06-15 09:00:00

【タイトル】


尼崎市〇〇地区に避難勧告が発令されました
詳細は下記のアドレスをクリックしてください。

http://bosai.net/*****

迅速な対応を!



情報キャッチ



登録方法は裏面をご覧ください。

災害対策課では、フェイスブック、ツイッターでも防災情報を発信しています。

フェイスブック

<http://www.facebook.com/amagasaki.bousai>

ツイッター

https://twitter.com/ama_hajimail

尼崎市防災ネット かんたん登録方法

最初に

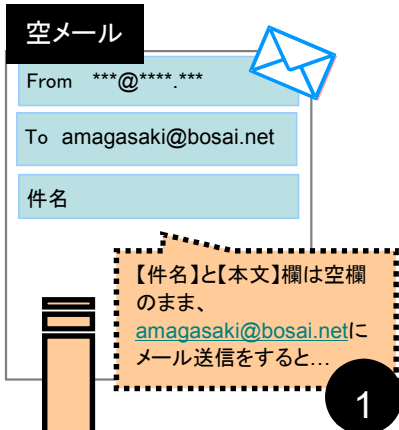
amagasaki@bosai.net宛てに空メールを送信してください。
または右記QRコードを読み取り、空メールを送信してください。

QRコード



次に

空メールを送ると、まもなく返信メールが届きます。(※1)
メール本文内にある「利用規約(必読)」を必ず読んでいただき、
同意されましたら「利用規約に同意して登録する」を選択してください。



(※1)空メールを送ったのに返信メールが届かない!

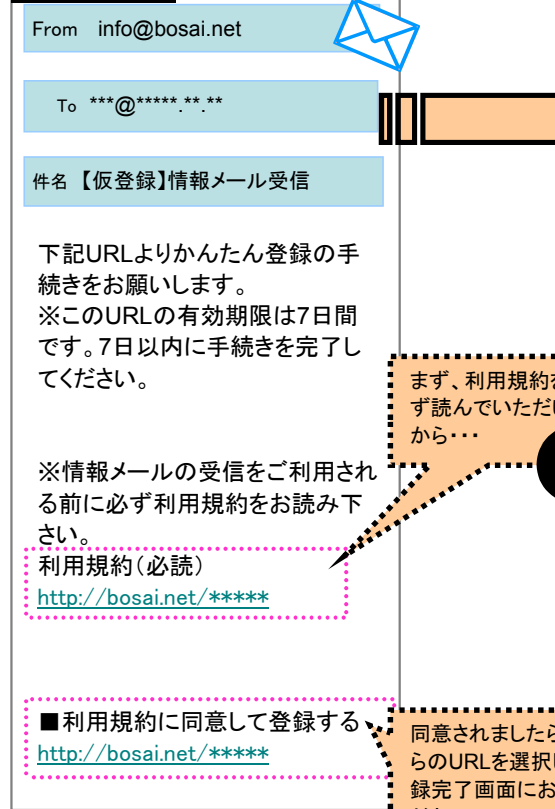
以下の原因が考えられます!

- ※PCからのメールを拒否していませんか?
- ※URL付きのメールを拒否していませんか?
- ※メールの指定受信をされていませんか?
(info@bosai.netのメールを受信可能にしてください)

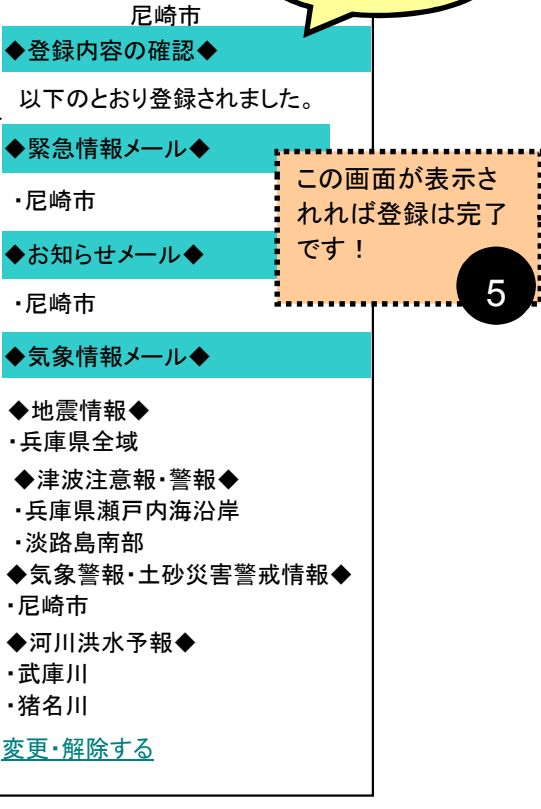
電話の設定項目を確認するか、各携帯電話会社へお問い合わせください。



返信メール



登録完了画面



尼崎市からの防災情報や、気象情報を災害時の迅速な行動に役立ててください!