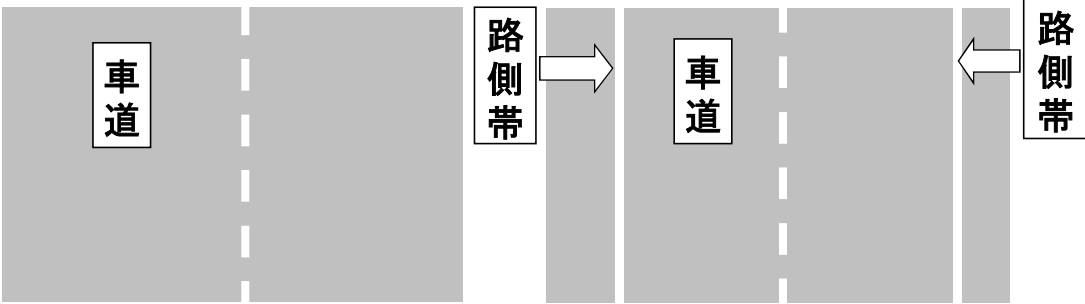



## 自転車のルールテスト(中学生)

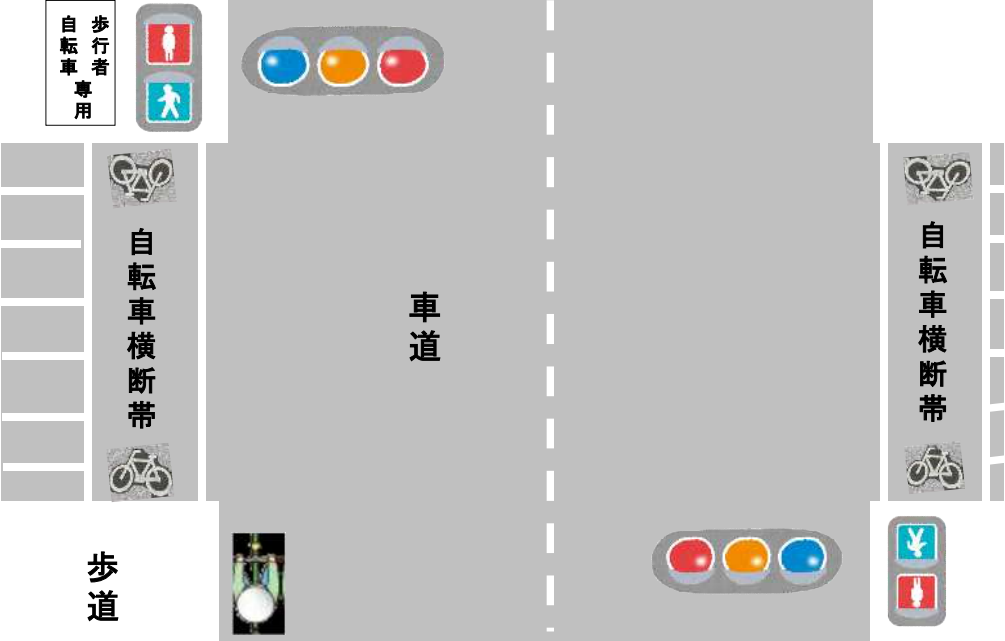
	年		組		番	名前	
--	---	--	---	--	---	----	--

正しいと思ったら○、間違いと思ったら×をつけましょう。

問 題		こたえ
1.	<p>車道を通行するときは左端を通るが、路側帯を通行するときは左右どちらを通行してもよい。</p> 	
2.	自転車で行中、携帯電話が鳴ったので、ポケットから取り出し画面を見た。	
3.	歩道において、自転車で歩行者のそばを通る時は、スピードを落として走行する。	
4.	赤信号で横断中に車と接触したが、けがもなく、自分が悪いので警察には通報しなかった。	
5.	この標識は、歩行者用道路の標識である。	
6.	雨がふってきたので、傘をさして自転車に乗った。	
7.	大型車のそばを通る時は、運転者に気づかれていない可能性があるので気をつける。	

(裏面につづく)

正しいと思ったら○、間違いと思ったら×をつけましょう。

	問 題	こたえ
8.	見通しの悪い交差点であるが、ほとんど車が通らないところなのでスピードを落とさずに通行した。	
9.	左のブレーキは壊れていたが、まだ右のブレーキは十分かかるので、自転車で家の近くのコンビニエンスストアに行った。	
10.	<p>自転車横断帯がある交差点では、自転車歩行者専用の信号機に従う。</p>  <p>The diagram shows a crosswalk intersection. In the center is a '車道' (car lane) with a dashed white line. On either side are '自転車横断帯' (bicycle crossing strips) marked with bicycle icons. To the left is a '歩道' (sidewalk). Traffic lights are shown: a top light for the car lane (blue, yellow, red) and a bottom light for the bicycle/pedestrian crossing (red, yellow, blue). On the left, a signal box is labeled '自転車歩行者専用' (bicycle/pedestrian dedicated) and shows a red light for pedestrians and a blue light for bicycles. On the right, a signal box shows a blue light for bicycles and a red light for pedestrians.</p>	
11.	自転車で走行するときは、なるべくヘルメットをかぶるようにしなければならない。	
12.	大人は自転車保険に加入しなければならないが、13歳未満の子どもは加入しなくてもよい。	
13.	普通自転車歩道通行可の標識のある歩道では、2台までなら横に並んで走行してもよい。	
14.	商店街を通行中、人がたくさんいたが、自転車に乗ってもよいところであったのでスピードを出してすり抜けた。	
15.	歩道の幅いっぱい広がって歩いている歩行者がいて通れなかったので、よけてもらうためにベルを鳴らした。	