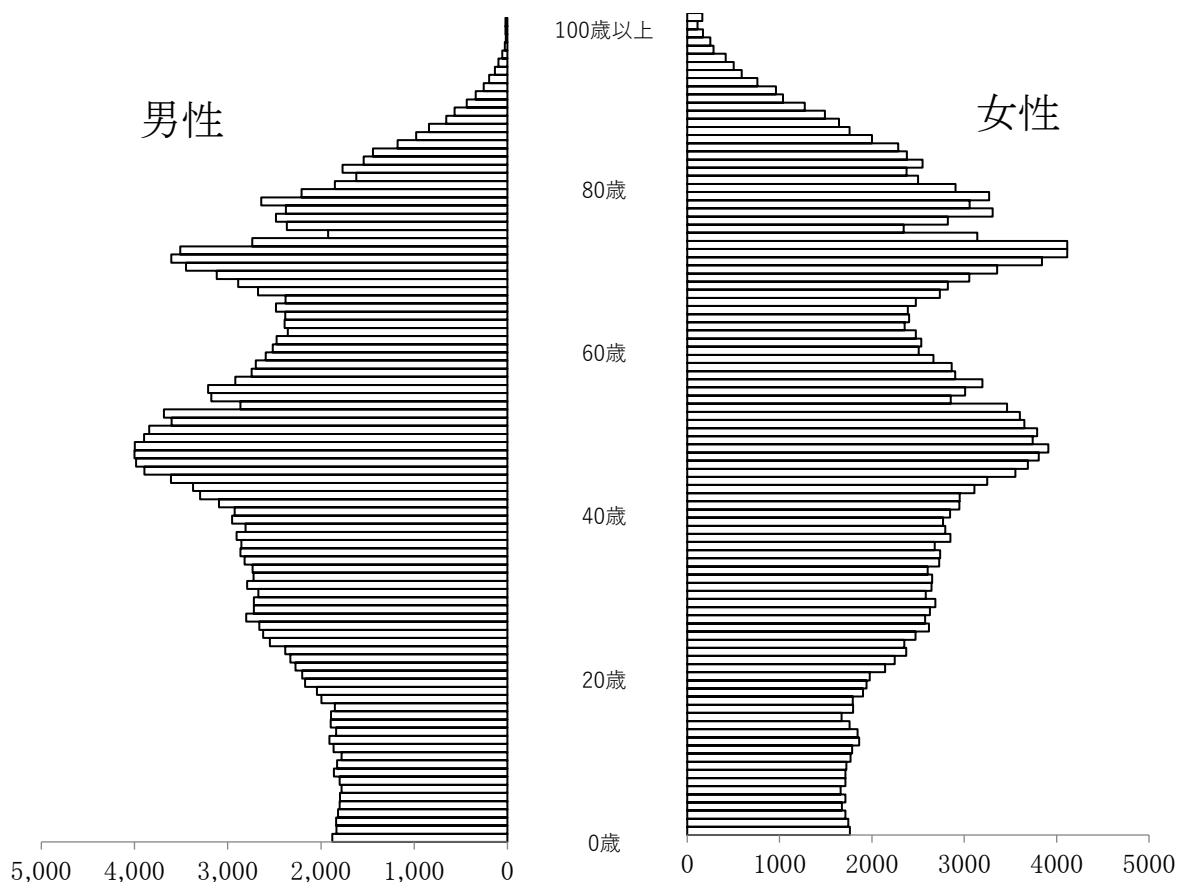


人 口

図02-1 人口ピラミッド



(令和2年3月31日現在 住民基本台帳登録者数)

図02-2 地区別人口の推移(各年10月1日)

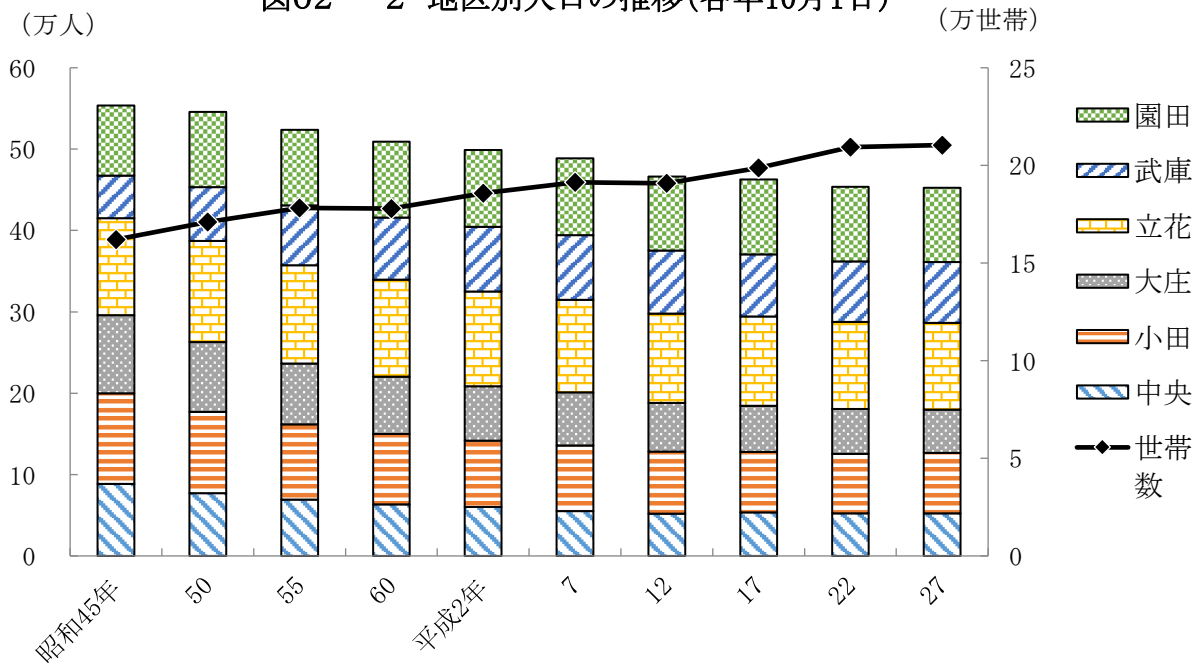


図02 - 3 自然・社会動態の推移

(各年年中)

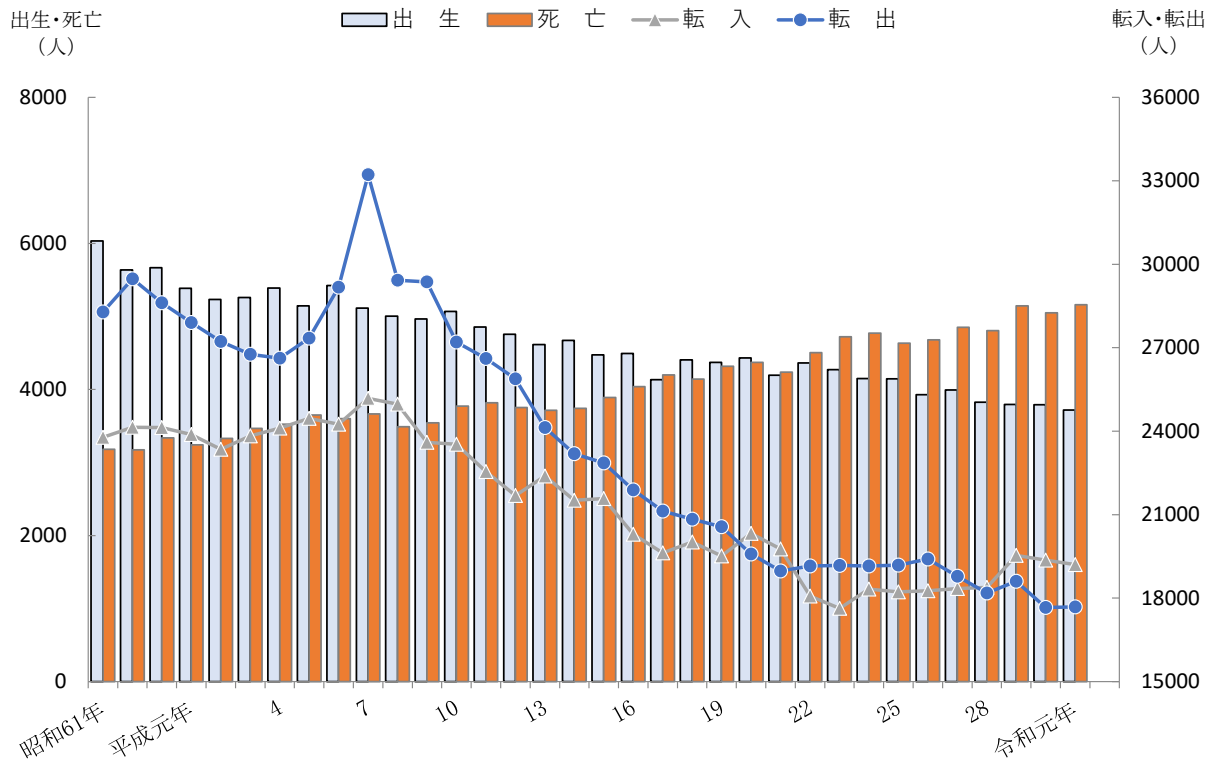
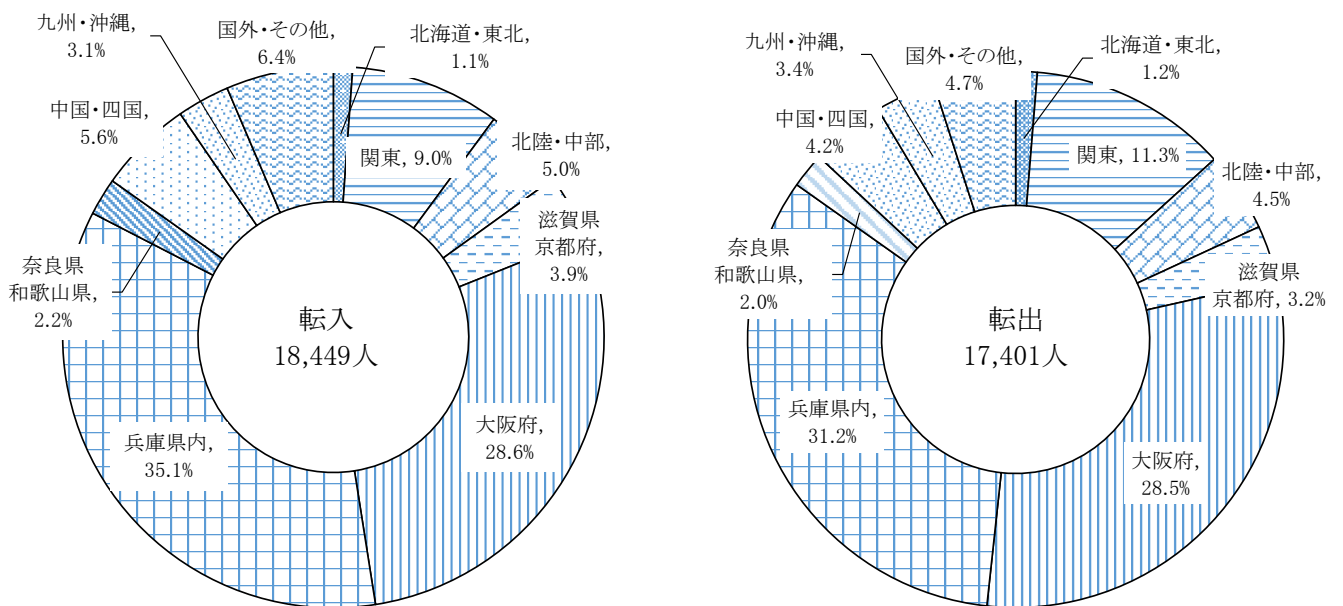


図02 - 4 転入・転出の地方別割合

(令和2年中)



02-1. 人 口 の 変 遷

国勢調査を除いた各年次の人口については、推計人口を年初・月初現在で表した。

年 次	面 積	世帯数	人 口			1世帯当 たり人員	女100人 につき男	1Km ² 当た り人口	備 考
			総 数	男	女				
	km ²		年 初 ・ 月 初 現 在						
昭和 60 年	49.47	180,294	511,544	254,212	257,332	2.84	98.8	10,340	
60	49.47	177,817	509,115	252,688	256,427	2.86	98.5	10,291	第14回国勢調査(10月1日)
61	49.47	178,327	509,405	252,801	256,604	2.86	98.5	10,297	
62	49.47	179,026	507,753	251,851	255,902	2.84	98.4	10,264	
63	49.47	179,840	504,879	250,010	254,869	2.81	98.1	10,206	
64	49.47	180,972	502,727	248,643	254,084	2.78	97.9	10,162	
平成 2	49.51	182,557	500,848	247,752	253,096	2.74	97.9	10,116	
2	49.51	185,819	498,999	247,065	251,934	2.69	98.1	10,079	第15回国勢調査(10月1日)
3	49.51	186,228	499,068	247,066	252,002	2.68	98.0	10,080	
4	49.51	188,515	497,930	246,707	251,223	2.64	98.2	10,057	
5	49.69	190,688	497,283	246,538	250,745	2.61	98.3	10,008	
6	49.69	192,499	495,894	245,557	250,745	2.58	97.9	9,980	
7	49.69	193,337	492,793	243,888	248,905	2.55	98.0	9,917	
7	49.69	191,407	488,586	241,786	246,800	2.55	98.0	9,833	第16回国勢調査(10月1日)
8	49.69	191,242	487,665	241,299	246,366	2.55	97.9	9,814	
9	49.69	192,456	484,724	239,852	244,872	2.52	97.9	9,755	
10	49.69	193,246	480,382	237,644	242,738	2.49	97.9	9,668	
11	49.69	194,739	478,000	236,333	241,667	2.45	97.8	9,620	
12	49.69	195,479	474,973	234,277	240,696	2.43	97.3	9,559	
12	49.69	190,894	466,187	228,861	237,326	2.44	96.4	9,382	第17回国勢調査(10月1日)
13	49.69	190,577	465,135	228,128	237,007	2.44	96.3	9,361	
14	49.77	192,140	464,286	227,116	237,170	2.42	95.8	9,329	
15	49.77	193,821	463,544	226,383	237,161	2.39	95.5	9,314	
16	49.77	195,603	462,849	225,713	237,136	2.37	95.2	9,300	
17	49.77	197,181	461,713	224,815	236,563	2.34	95.0	9,277	
17	49.77	198,653	462,647	226,084	236,563	2.33	95.6	9,296	第18回国勢調査(10月1日)
18	49.77	200,977	461,903	225,506	236,397	2.30	95.4	9,281	
19	49.77	201,522	462,200	225,635	236,565	2.29	95.4	9,287	
20	49.80	203,317	461,202	224,930	236,272	2.27	95.2	9,261	
21	49.80	205,960	462,002	225,185	236,817	2.24	95.1	9,277	
22	49.81	208,446	462,748	225,372	237,376	2.22	94.9	9,290	
22	49.97	209,343	453,748	221,216	232,532	2.17	95.1	9,080	第19回国勢調査(10月1日)
23	49.97	209,443	453,582	221,102	232,480	2.17	95.1	9,077	
24	49.97	210,125	451,591	220,066	231,525	2.15	95.1	9,037	
25	50.20	210,939	450,142	219,229	230,913	2.13	94.9	8,967	
26	50.27	211,650	448,688	218,135	230,553	2.12	94.6	8,926	
27	50.27	212,221	446,799	216,939	229,860	2.11	94.4	8,888	
27	50.72	210,433	452,563	219,059	233,504	2.15	93.8	8,923	第20回国勢調査(10月1日)
28	50.72	210,520	452,185	218,890	233,295	2.15	93.8	8,915	
29	50.72	212,273	451,405	218,472	232,933	2.13	93.8	8,900	
30 年	50.72	214,100	450,989	218,070	232,919	2.11	93.6	8,892	
31年 1月	50.72	216,540	451,431	218,117	233,314	2.08	93.5	8,900	
2	50.72	216,582	451,351	218,049	233,302	2.08	93.5	8,899	
3	50.72	216,690	451,299	218,012	233,287	2.08	93.4	8,898	
4	50.72	217,387	451,179	217,968	233,211	2.08	93.5	8,895	
令和元年5月	50.72	217,822	451,434	218,090	233,344	2.07	93.5	8,901	
6	50.72	217,940	451,593	218,132	233,461	2.07	93.4	8,904	
7	50.72	218,048	451,492	218,081	233,411	2.07	93.4	8,902	
8	50.72	218,192	451,592	218,172	233,420	2.07	93.5	8,904	
9	50.72	218,266	451,504	218,158	233,346	2.07	93.5	8,902	
10	50.72	218,434	451,475	218,111	233,364	2.07	93.5	8,901	
11	50.72	218,627	451,501	218,159	233,342	2.08	93.5	8,902	
12	50.72	218,727	451,445	218,088	233,357	2.06	93.5	8,901	
令和2年 1月	50.72	218,813	451,507	218,114	233,393	2.06	93.5	8,902	
2	50.72	218,775	451,367	218,078	233,289	2.06	93.5	8,899	
3	50.72	218,879	451,308	218,069	233,239	2.06	93.5	8,898	
4	50.72	219,735	451,481	218,154	233,327	2.05	93.5	8,901	
5	50.72	220,503	451,857	218,332	233,525	2.05	93.5	8,909	
6	50.72	220,569	451,905	218,379	233,526	2.04	93.5	8,910	
7	50.72	220,679	451,845	218,414	233,431	2.05	93.6	8,909	
8	50.72	220,787	451,805	218,379	233,426	2.05	93.6	8,908	
9	50.72	220,805	451,619	218,289	233,330	2.05	93.6	8,904	
10	50.72	220,682	451,264	218,069	233,195	2.04	93.5	8,897	第21回国勢調査(10月1日)
11	50.72	220,750	451,128	217,966	233,162	2.04	93.5	8,894	
12	50.72	220,946	451,205	217,941	233,264	2.04	93.4	8,896	
令和3年 1月	50.72	220,937	451,065	217,855	233,210	2.04	93.4	8,893	

02－2. 地区別世帯数及び人口

本市の人口は、5年毎に実施される国勢調査人口を基礎とし、それに毎月の住民基本台帳法(外国人登録法[廃止]含む)に基づく増減数を加減して算出される推計人口である。

(各年10月1日)

地 区	平成23年	24年	25年	26年	27年	28年	29年	30年	令和元年	2年
	世 帯 数									
全 市	210,127	210,763	211,903	212,410	210,433	212,231	213,813	216,028	218,434	220,682
中 央	25,387	25,455	25,700	25,893	25,898	26,257	26,282	26,490	26,773	27,123
小 田	33,607	33,606	34,103	34,761	34,368	34,547	34,787	35,095	35,469	35,412
大 庄	25,226	25,129	25,036	24,863	24,335	24,537	24,525	24,606	24,664	24,750
立 花	49,685	50,051	50,247	50,180	49,707	50,071	50,325	50,860	51,470	52,091
武 庫	33,787	33,919	34,191	34,217	33,935	33,971	34,183	34,453	34,755	35,197
園 田	42,435	42,603	42,626	42,496	42,190	42,848	43,711	44,524	45,303	46,109
	人 口									
全 市	452,020	450,264	449,258	447,466	452,563	451,708	451,000	451,072	451,475	451,264
中 央	51,894	51,481	51,360	51,213	52,207	52,248	51,709	51,430	51,426	51,439
小 田	72,514	72,028	72,621	73,739	74,346	74,155	73,986	73,958	73,917	73,310
大 庄	54,776	54,206	53,561	52,712	53,290	52,994	52,499	52,066	51,608	51,214
立 花	106,688	106,715	106,478	105,803	106,812	106,434	105,924	105,857	105,778	105,748
武 庫	74,439	74,387	74,448	74,076	74,639	74,036	73,831	73,695	73,709	73,781
園 田	91,709	91,447	90,790	89,923	91,269	91,841	93,051	94,066	95,037	95,772
	男									
全 市	220,280	219,313	218,514	217,380	219,059	218,691	218,083	217,956	218,111	218,069
中 央	25,743	25,548	25,503	25,440	25,770	25,825	25,610	25,398	25,447	25,515
小 田	35,293	35,027	35,249	35,725	35,825	35,772	35,656	35,743	35,709	35,395
大 庄	27,235	26,921	26,577	26,171	26,239	26,068	25,774	25,574	25,379	25,191
立 花	51,636	51,558	51,383	50,919	51,279	51,164	50,800	50,669	50,559	50,516
武 庫	35,686	35,600	35,560	35,355	35,390	35,120	34,941	34,848	34,831	34,896
園 田	44,687	44,659	44,242	43,770	44,556	44,742	45,302	45,724	46,186	46,556
	女									
全 市	231,740	220,951	230,744	230,086	233,504	233,017	232,917	233,116	233,364	233,195
中 央	26,151	25,933	25,857	25,773	26,437	26,423	26,099	26,032	25,979	25,924
小 田	37,221	37,001	37,372	38,014	38,521	38,383	38,330	38,215	38,208	37,915
大 庄	27,541	27,285	26,984	26,541	27,051	26,926	26,725	26,492	26,229	26,023
立 花	55,052	55,157	55,095	54,884	55,533	55,270	55,124	55,188	55,219	55,232
武 庫	38,753	38,787	38,888	38,721	39,249	38,916	38,890	38,847	38,878	38,885
園 田	47,022	36,788	46,548	46,153	46,713	47,099	47,749	48,342	48,851	49,216

資料 総務局情報統計担当

02－3. 地区別住民基本台帳登録者数

(各年度末)

地 区	平成22年度	23年度	24年度	25年度	26年度	27年度	28年度	29年度	30年度	令和元年度
	世 帯 数									
全 市	216,844	217,786	224,883	225,589	226,568	228,229	229,821	231,729	234,258	236,606
中 央	26,765	26,736	27,781	28,068	28,298	28,741	28,791	28,950	29,241	29,534
小 田	35,315	35,339	36,471	36,931	37,500	37,684	37,920	38,182	38,552	38,665
大 庄	26,633	26,625	27,576	27,455	27,305	27,371	27,485	27,566	27,643	27,697
立 花	50,898	51,320	52,807	52,852	53,106	53,406	53,876	54,162	54,699	55,359
武 庫	34,236	34,521	35,876	36,059	36,127	36,218	36,319	36,476	36,840	37,238
園 田	42,997	43,245	44,372	44,224	44,232	44,809	45,430	46,393	47,283	48,113
	人 口									
全 市	458,754	457,216	467,673	466,034	464,562	463,662	462,520	462,476	462,934	463,236
中 央	52,889	52,358	53,689	53,741	53,594	53,737	53,288	52,941	52,941	52,847
小 田	73,732	73,162	74,896	75,417	76,177	75,921	75,887	75,820	75,767	75,378
大 庄	55,756	55,321	56,703	56,006	55,244	54,784	54,344	53,965	53,561	53,147
立 花	107,889	107,820	110,045	109,548	109,269	108,888	108,606	108,316	108,007	108,129
武 庫	75,493	75,623	77,905	77,866	77,547	77,155	76,624	76,327	76,360	76,501
園 田	92,995	92,932	94,435	93,456	92,731	93,177	93,771	95,107	96,298	97,234

資料 総務局情報統計担当

02 - 4. 月別世帯数及び人口

第02-2表の頭注を参考のこと。

(各月初)

地 区	平成31年				令和元年							
	1月	2月	3月	4月	5月	6月	7月	8月	9月	10月	11月	12月
	世 帯 数											
全 市	216,540	216,582	216,690	217,387	217,822	217,940	218,048	218,192	218,266	218,434	218,627	218,727
中 央	26,560	26,546	26,583	26,712	26,765	26,785	26,792	26,764	26,801	26,773	26,810	26,842
小 田	35,204	35,182	35,229	35,295	35,341	35,371	35,392	35,424	35,418	35,469	35,429	35,398
大 庄	24,606	24,620	24,610	24,650	24,664	24,655	24,654	24,661	24,657	24,664	24,667	24,709
立 花	50,884	50,904	50,908	51,141	51,299	51,338	51,341	51,362	51,389	51,470	51,531	51,501
武 庫	34,596	34,601	34,569	34,613	34,677	34,672	34,671	34,713	34,706	34,755	34,779	34,820
園 田	44,690	44,729	44,791	44,976	45,076	45,119	45,198	45,268	45,295	45,303	45,411	45,457
	人 口											
全 市	451,431	451,351	451,299	451,179	451,434	451,593	451,492	451,592	451,504	451,475	451,501	451,445
中 央	51,487	51,463	51,485	51,569	51,594	51,570	51,546	51,516	51,502	51,426	51,454	51,442
小 田	74,038	74,004	74,029	73,931	73,929	73,996	73,983	73,972	73,906	73,917	73,879	73,834
大 庄	51,956	51,908	51,865	51,815	51,776	51,759	51,710	51,683	51,683	51,608	51,544	51,561
立 花	105,769	105,774	105,677	105,628	105,747	105,776	105,727	105,689	105,704	105,778	105,763	105,721
武 庫	73,848	73,801	73,724	73,605	73,667	73,707	73,645	73,704	73,651	73,709	73,694	73,703
園 田	94,333	94,401	94,519	94,631	94,721	94,785	94,881	95,028	95,058	95,037	95,167	95,184
	男											
全 市	218,117	218,049	218,012	217,968	218,090	218,132	218,081	218,172	218,158	218,111	218,159	218,088
中 央	25,429	25,404	25,418	25,471	25,518	25,499	25,500	25,491	25,486	25,447	25,460	25,431
小 田	35,791	35,772	35,780	35,733	35,702	35,745	35,744	35,732	35,723	35,709	35,709	35,681
大 庄	25,529	25,495	25,467	25,472	25,455	25,453	25,420	25,408	25,414	25,379	25,360	28,382
立 花	50,632	50,628	50,582	50,554	50,590	50,571	50,528	50,537	50,525	50,559	50,542	50,511
武 庫	34,918	34,893	34,853	34,762	34,817	34,824	34,792	34,826	34,804	34,831	34,832	34,820
園 田	45,818	45,857	45,912	45,976	46,008	46,040	46,097	46,178	46,206	46,186	46,256	46,263
	女											
全 市	233,314	233,302	233,287	233,211	233,344	233,461	233,411	233,420	233,346	233,364	233,342	233,357
中 央	26,058	26,059	26,067	26,098	26,076	26,071	26,046	26,025	26,016	25,979	25,994	26,011
小 田	38,247	38,232	38,249	38,198	38,227	38,251	38,239	38,240	38,183	38,208	38,170	38,153
大 庄	26,427	26,413	26,398	26,343	26,321	26,306	26,290	26,275	26,269	26,229	26,184	26,179
立 花	55,137	55,146	55,095	55,074	55,157	55,205	55,199	55,152	55,179	55,219	55,221	55,210
武 庫	38,930	38,908	38,871	38,843	38,850	38,883	38,853	38,878	38,847	38,878	38,862	38,883
園 田	48,515	48,544	48,607	48,655	48,713	48,745	48,784	48,850	48,852	48,851	48,911	48,921

資料 総務局情報統計担当

02 - 5. 月別住民基本台帳登録者数

(各月末)

地 区	平成31年	令和元年								令和2年		
	4月	5月	6月	7月	8月	9月	10月	11月	12月	1月	2月	3月
	世 帯 数											
全 市	227,529	227,608	227,703	227,870	227,903	228,000	228,119	228,161	228,262	228,202	228,271	229,070
中 央	28,099	28,101	28,113	28,089	28,120	28,117	28,141	28,151	28,164	28,143	28,120	28,322
小 田	37,581	37,588	37,614	37,639	37,625	37,628	37,605	37,585	37,585	37,550	37,553	37,596
大 庄	26,473	26,452	26,453	26,462	26,444	26,446	26,430	26,460	26,427	26,413	26,412	26,427
立 花	53,505	53,539	53,537	53,563	53,589	53,631	53,683	53,657	53,685	53,696	53,722	53,911
武 庫	35,753	35,757	35,755	35,790	35,779	35,828	35,848	35,884	35,939	35,939	35,974	36,056
園 田	46,118	46,171	46,231	46,327	46,346	46,350	46,412	46,424	46,462	46,461	46,490	46,758
	人 口											
全 市	451,591	451,695	451,575	451,704	451,575	451,483	451,434	451,325	451,399	451,237	451,142	451,274
中 央	51,057	51,013	50,993	50,970	50,954	50,902	50,910	50,883	50,889	50,843	50,775	50,929
小 田	74,157	74,202	74,193	74,176	74,104	74,070	74,046	74,012	73,978	73,905	73,858	73,713
大 庄	51,622	51,594	51,544	51,519	51,501	51,424	51,346	51,352	51,310	51,252	51,250	51,168
立 花	105,856	105,875	105,818	105,788	105,800	105,831	105,805	105,768	105,791	105,789	105,774	105,751
武 庫	74,497	74,544	74,484	74,531	74,476	74,539	74,529	74,534	74,599	74,619	74,644	74,573
園 田	94,402	94,467	94,543	94,720	94,740	94,717	94,798	94,776	94,832	94,829	94,841	95,140

資料 総務局市民サービス部市民課

02－6. 地区別登録外国人数

(各年度末)

地区	平成22年度	23年度	24年度	25年度	26年度	27年度	28年度	29年度	30年度	令和元年度
	世帯数									
全市	6,395	6,239	6,213	6,114	6,139	6,399	6,524	6,649	7,062	7,536
中央	865	868	896	910	954	1,036	1,042	1,058	1,157	1,212
小田	883	832	819	806	831	857	900	960	1,021	1,069
大庄	1,045	1,021	1,002	985	988	1,025	1,071	1,090	1,180	1,270
立花	1,413	1,362	1,353	1,329	1,314	1,295	1,319	1,323	1,343	1,448
武庫	1,183	1,189	1,173	1,146	1,143	1,148	1,141	1,113	1,136	1,182
園田	1,006	967	970	938	909	1,038	1,051	1,105	1,225	1,355
	人口									
全市	11,758	11,403	11,081	10,855	10,778	10,961	11,086	11,108	11,468	11,962
中央	1,630	1,606	1,594	1,615	1,676	1,754	1,752	1,759	1,866	1,918
小田	1,507	1,441	1,418	1,387	1,407	1,414	1,477	1,555	1,605	1,665
大庄	1,992	1,934	1,847	1,802	1,785	1,805	1,832	1,827	1,895	1,979
立花	2,545	2,452	2,398	2,338	2,296	2,242	2,288	2,245	2,263	2,378
武庫	2,221	2,197	2,129	2,072	2,055	2,038	2,006	1,914	1,905	1,928
園田	1,863	1,773	1,695	1,641	1,559	1,708	1,731	1,808	1,934	2,094

資料 総務局市民サービス部市民課

02－7. 国籍別登録外国人数

(各年度末)

国籍	平成 27 年度	28 年度	29 年度	30 年度	令和元年度
総数	10,961	11,086	11,108	11,468	11,962
韓国・朝鮮	7,600	7,410	7,161	6,998	6,859
中国	1,526	1,553	1,579	1,683	1,715
ブラジル	143	149	145	143	154
フィリピン	319	327	366	398	432
ベトナム	564	736	921	1,193	1,588
米国	119	126	121	109	117
インドネシア	46	59	69	74	103
ペルー	51	54	51	59	64
オーストラリア	18	20	28	26	22
カナダ	38	35	32	35	34
タイ	64	58	68	82	92
英国	21	25	29	31	32
ボリビア	11	11	13	11	12
ニュージーランド	12	12	11	9	8
イタリア	10	9	10	9	10
インド	40	34	41	48	84
その他	378	467	455	556	633
無国籍	1	1	8	4	3

資料 総務局市民サービス部市民課

02－8. 人 口 動 態

本表は、毎月の住民基本台帳法に基づく増減数を計上したものである。また推計人口は、5年毎に実施される国勢調査人口に、住民基本台帳法(外国人登録法[廃止]を含む)に基づく増減数を加減して算出されるものである。

なお、「住民基本台帳法の一部を改正する法律」が施行され、平成24年7月9日以降、外国人住民は住民基本台帳法の適用対象に加えられた。(それ以前は外国人登録法に基づく増減数で計上した。)

国勢調査時点における人口は、前月までの推計人口とは独立して公表されるため、国勢調査年次の前後においては、年間増減数と年初人口とでつじつまの合わない場合がある。

年次・月	自然動態			社会動態(1)			年間(月間) 増加数	年初(月初) 推計人口	
	出生	死亡	自然増加数	転入	転出	社会増加数			
昭和 60年	6,116	3,090	3,026	24,651	29,628	△ 4,977	△ 1,951	(△ 2,139)	511,544
61	6,032	3,179	2,853	23,785	28,290	△ 4,505	△ 1,652		509,405
62	5,638	3,173	2,465	24,138	29,477	△ 5,339	△ 2,874		507,753
63	5,668	3,336	2,332	24,128	28,612	△ 4,484	△ 2,152		504,879
平成 元年	5,385	3,240	2,145	23,880	27,904	△ 4,024	△ 1,879		502,727
2	5,233	3,331	1,902	23,351	27,224	△ 3,873	△ 1,971	(△ 1,780)	500,848
3	5,259	3,468	1,791	23,835	26,764	△ 2,929	△ 1,138		499,068
4	5,390	3,526	1,864	24,108	26,619	△ 2,511	△ 647		497,930
5	5,143	3,649	1,494	24,463	27,346	△ 2,883	△ 1,389		497,283
6	5,422	3,599	1,823	24,253	29,177	△ 4,924	△ 3,101		495,894
7	5,115	3,665	1,450	25,179	33,216	△ 8,037	△ 6,587	(△ 5,128)	492,793
8	5,003	3,491	1,512	24,970	29,423	△ 4,453	△ 2,941		487,665
9	4,966	3,545	1,421	23,602	29,365	△ 5,763	△ 4,342		484,724
10	5,068	3,772	1,296	23,526	27,204	△ 3,678	△ 2,382		480,382
11	4,856	3,818	1,038	22,552	26,617	△ 4,065	△ 3,027		478,000
12	4,754	3,752	1,002	21,688	25,883	△ 4,195	△ 3,193	(△ 9,838)	474,973
13	4,613	3,715	898	22,388	24,135	△ 1,747	△ 849		465,135
14	4,671	3,741	930	21,517	23,189	△ 1,672	△ 742		464,286
15	4,473	3,890	583	21,577	22,855	△ 1,278	△ 695		463,544
16	4,492	4,040	452	20,299	21,887	△ 1,588	△ 1,136		462,849
17	4,136	4,198	△ 62	19,626	21,129	△ 1,503	△ 1,565	(1,040)	461,713
18	4,406	4,143	263	20,017	20,833	△ 816	△ 553		462,753
19	4,370	4,319	51	19,516	20,565	△ 1,049	△ 998		462,200
20	4,431	4,370	61	20,324	19,585	739	800		461,202
21	4,194	4,239	△ 45	19,763	18,972	791	746		462,002
22	4,362	4,503	△ 141	18,072	19,152	△ 1,080	△ 1,221	(△ 9,166)	462,748
23	4,270	4,720	△ 450	17,631	19,172	△ 1,541	△ 1,991		453,582
24	4,148	4,772	△ 624	18,327	19,152	△ 825	△ 1,449		451,591
25	4,145	4,635	△ 490	18,224	19,188	△ 964	△ 1,454		450,142
26	3,927	4,678	△ 751	18,268	19,406	△ 1,138	△ 1,889		448,688
27	3,995	4,850	△ 855	18,342	18,783	△ 441	△ 1,296	(5,386)	446,799
28	3,826	4,807	△ 981	18,382	18,181	201	△ 780		452,185
29	3,796	5,145	△ 1,349	19,533	18,600	933	△ 416		451,405
30	3,792	5,050	△ 1,258	19,364	17,664	1,700	442		450,989
31年	3,718	5,159	△ 1,441	19,203	17,686	1,517	76		
1月	316	570	△ 254	1,282	1,108	174	△ 80		451,431
2	269	445	△ 176	1,424	1,300	124	△ 52		451,351
3	272	435	△ 163	2,964	2,921	43	△ 120		451,299
4	310	425	△ 115	2,278	1,908	370	255		451,179
令和元年 5月	353	447	△ 94	1,600	1,347	253	159		451,434
6	284	368	△ 84	1,307	1,324	△ 17	△ 101		451,593
7	348	408	△ 60	1,558	1,398	160	100		451,492
8	308	403	△ 95	1,305	1,298	7	△ 88		451,592
9	296	419	△ 123	1,441	1,347	94	△ 29		451,504
10	330	430	△ 100	1,451	1,325	126	26		451,475
11	293	413	△ 120	1,272	1,208	64	△ 56		451,501
12	339	396	△ 57	1,321	1,202	119	62		451,445
2年	3,745	5,282	△ 1,537	18,496	17,401	1,095	△ 442		
1月	315	586	△ 271	1,250	1,119	131	△ 140		451,507
2	286	394	△ 108	1,314	1,265	49	△ 59		451,367
3	315	477	△ 162	3,227	2,892	335	173		451,308
4	324	406	△ 82	2,486	2,028	458	376		451,481
5	311	379	△ 68	1,158	1,042	116	48		451,857
6	310	460	△ 150	1,300	1,210	90	△ 60		451,905
7	337	402	△ 65	1,313	1,288	25	△ 40		451,845
8	305	409	△ 104	1,255	1,337	△ 82	△ 186		451,805
9	314	445	△ 131	1,113	1,337	△ 224	△ 355		451,619
10	301	431	△ 130	1,376	1,382	△ 6	△ 136		451,264
11	319	435	△ 116	1,369	1,176	193	77		451,128
12	308	458	△ 150	1,335	1,325	10	△ 140		451,205
令和 3年									451,065

()内は、国勢調査と推計人口との誤差を含んだ年間純増減である。

(1)職権記載、職権削除、その他を含む。

資料 総務局情報統計担当

02－9. 地区、月 別 人 口 動 態

本表は、住民基本台帳法及び外国人登録法に基づく増減数を計上したものである。

地 区	平成 30年	平成31年(令和元年)												
		総数	1月	2月	3月	4月	5月	6月	7月	8月	9月	10月	11月	12月
出 生														
全 市	3,792	3,718	316	269	272	310	353	284	348	308	296	330	293	339
中 央	304	281	32	23	17	23	25	29	17	21	18	31	18	27
小 田	586	578	46	46	38	51	53	36	59	49	53	58	50	39
大 庄	350	384	30	28	33	34	37	27	29	38	24	33	30	41
立 花	902	831	67	57	61	64	77	58	79	59	79	69	73	88
武 庫	674	650	46	46	53	53	86	39	73	48	42	58	47	59
園 田	976	994	95	69	70	85	75	95	91	93	80	81	75	85
死 亡														
全 市	5,050	5,159	570	445	435	425	447	368	408	403	419	430	413	396
中 央	741	713	83	55	63	60	70	54	63	43	54	62	51	55
小 田	936	948	108	87	81	68	84	79	62	83	79	61	84	72
大 庄	755	771	79	67	57	61	68	47	76	53	70	68	65	60
立 花	1,052	1,115	133	88	93	103	79	86	83	97	85	94	84	90
武 庫	689	733	65	70	73	68	69	40	52	59	65	74	49	49
園 田	877	879	102	78	68	65	77	62	72	68	66	71	80	70
転 入 (1)														
全 市	19,364	19,203	1,282	1,424	2,964	2,278	1,600	1,307	1,558	1,305	1,441	1,451	1,272	1,321
中 央	2,316	2,327	157	181	403	257	187	159	197	168	144	163	165	146
小 田	2,893	2,961	216	228	419	324	278	221	219	225	281	199	179	172
大 庄	1,858	1,799	113	118	260	204	162	117	157	121	118	150	156	123
立 花	4,248	4,514	297	303	724	586	321	288	362	327	365	356	270	315
武 庫	3,252	3,119	205	239	452	424	258	195	231	191	255	231	203	235
園 田	4,797	4,483	294	355	706	483	394	327	392	273	278	352	299	330
転 出 (1)														
全 市	17,664	17,686	1,108	1,300	2,921	1,908	1,347	1,324	1,398	1,298	1,347	1,325	1,208	1,202
中 央	1,993	2,056	117	151	324	191	143	162	168	164	187	137	148	164
小 田	2,678	2,689	159	185	447	304	166	173	258	216	213	220	174	174
大 庄	1,748	1,724	117	129	265	206	137	144	129	109	132	140	101	115
立 花	4,107	4,141	239	310	701	407	295	336	334	312	306	329	301	271
武 庫	3,218	3,134	222	278	552	346	262	225	202	210	194	217	219	207
園 田	3,920	3,942	254	247	632	454	344	284	307	287	315	282	265	271
管 内 増														
全 市	7,304	6,948	499	608	639	612	603	523	695	529	520	608	516	596
中 央	1,005	1,000	70	92	114	83	66	72	93	76	67	98	70	99
小 田	1,233	1,012	78	119	81	84	85	61	125	58	67	84	63	107
大 庄	766	709	55	71	48	52	68	51	62	69	57	49	60	67
立 花	1,826	1,872	126	140	169	170	166	168	170	157	154	166	149	137
武 庫	1,117	1,038	64	80	85	88	112	65	107	75	84	83	100	95
園 田	1,357	1,317	106	106	142	135	106	106	138	94	91	128	74	91
管 内 減														
全 市	7,304	6,948	499	608	639	612	603	523	695	529	520	608	516	596
中 央	978	897	83	68	63	87	89	68	106	72	64	65	66	66
小 田	1,157	1,141	107	96	108	89	99	79	94	99	95	98	79	98
大 庄	916	823	50	64	69	62	79	53	70	66	72	88	63	87
立 花	1,952	1,991	113	199	209	191	161	141	232	119	133	183	149	161
武 庫	1,074	1,033	75	94	84	89	85	96	98	98	64	96	73	81
園 田	1,227	1,063	71	87	106	94	90	86	95	75	92	78	86	103
増 減 数 (2)														
全 市	442	76	△ 80	△ 52	△ 120	255	159	△ 101	100	△ 88	△ 29	26	△ 56	62
中 央	△ 87	△ 161	△ 11	△ 2	33	29	△ 1	△ 28	△ 17	△ 18	△ 79	△ 5	△ 16	△ 46
小 田	△ 59	△ 98	△ 5	2	△ 71	3	81	5	△ 42	△ 25	42	△ 24	△ 29	△ 35
大 庄	△ 445	△ 312	△ 53	△ 50	△ 29	△ 29	△ 6	△ 47	△ 19	△ 3	△ 60	△ 25	20	△ 11
立 花	△ 135	89	△ 8	△ 38	△ 9	140	24	△ 76	24	△ 23	53	2	△ 42	42
武 庫	62	△ 98	△ 36	△ 63	△ 120	63	13	△ 31	50	△ 30	38	△ 2	△ 18	38
園 田	1,106	656	33	99	76	49	48	76	104	11	△ 23	80	29	74

(1)職権記載、職権削除、その他を含む。

(2)出生・死亡・転入・転出を差し引いた純増加数である。

資料 総務局情報統計担当

02-10. 都道府県別年間人口移動状況

本表は、住民基本台帳法(外国人登録法[廃止]含む)に基づく増減数を計上したものである。転入は尼崎市への転入者数を示し、転出は尼崎市からの転出者数を示す。

地 方 都道府県 都 市	平成 27 年		28 年		29 年		30 年		31(令和元)年		
	転 入	転 出	転 入	転 出	転 入	転 出	転 入	転 出	転 入		
									総 数	男	女
総 数	18,342	18,783	18,382	18,181	19,533	18,600	19,364	17,664	19,141	10,137	9,004
北 海 道	98	69	106	128	83	83	85	96	120	62	58
東 北	138	127	106	138	129	136	122	116	133	80	53
青 森 県	16	15	15	14	14	9	7	7	17	8	9
岩 手 県	13	8	9	26	7	7	7	12	20	11	9
宮 城 県	60	43	37	51	46	58	71	46	53	31	22
秋 田 県	13	6	3	11	4	9	9	8	7	5	2
山 形 県	10	12	5	8	19	25	10	4	14	9	5
福 島 県	26	43	37	28	39	28	18	39	22	16	6
関 東	1,647	2,450	1,558	2,338	1,689	2,315	1,721	2,302	1,634	963	671
茨 城 県	56	65	59	102	54	61	66	45	48	29	19
栃 木 県	34	32	29	42	35	26	25	20	24	17	7
群 馬 県	27	44	23	20	23	36	26	32	32	17	15
埼 玉 県	185	243	207	261	205	249	203	311	202	118	84
千 葉 県	264	392	212	343	267	325	273	289	246	153	93
東 京 都	683	1,134	692	1,106	707	1,088	731	1,114	738	423	315
神 奈 川 県	398	540	336	464	398	530	397	491	344	206	138
北 陸	186	176	186	185	163	168	206	158	189	108	81
新 潟 県	32	32	51	57	27	18	34	27	20	11	9
富 山 県	35	39	25	26	21	23	33	21	33	18	15
石 川 県	65	70	62	71	59	71	70	59	85	55	30
福 井 県	54	35	48	31	56	56	69	51	51	24	27
中 部	686	749	648	760	700	704	724	763	754	456	298
山 梨 県	12	17	16	11	5	11	19	13	16	11	5
長 野 県	29	49	30	46	31	60	36	48	47	27	20
岐 阜 県	59	56	49	63	63	46	82	68	79	56	23
静 岡 県	104	90	87	102	70	97	92	91	90	56	34
愛 知 県	345	446	360	440	406	387	400	417	406	245	161
三 重 県	137	91	106	98	125	103	95	126	116	61	55
近 畿	11,632	11,830	11,864	11,312	12,743	11,638	13,304	11,431	12,895	6,649	6,246
兵 庫 県	5,851	6,032	5,940	5,714	6,492	5,741	6,795	5,718	6,333	3,187	3,146
神 戸 市	1,502	1,368	1,531	1,295	1,774	1,354	1,789	1,298	1,786	917	869
姫 路 市	225	139	196	187	231	153	266	180	247	124	123
明 石 市	201	211	182	213	222	213	263	219	195	100	95
西 宮 市	1,281	1,397	1,440	1,388	1,486	1,307	1,526	1,199	1,450	750	700
洲 本 市	34	20	35	27	46	17	46	28	34	22	12
芦 屋 市	199	148	188	170	157	167	165	148	127	67	60
伊 丹 市	966	1,207	943	1,066	1,043	1,122	1,058	1,285	1,048	523	525
相 生 市	8	2	3	8	13	1	5	1	7	1	6
豊 岡 市	43	28	52	30	32	21	57	27	47	23	24
加 古 川 市	136	99	110	81	134	88	131	99	115	50	65
た つ の 市	24	21	11	11	20	13	22	15	26	13	13
赤 穂 市	11	11	36	16	30	14	26	19	19	9	10
西 脇 市	22	14	25	14	19	15	20	16	19	13	6
宝 塚 市	401	604	352	505	447	530	475	491	410	213	197
三 木 市	28	32	32	31	31	26	51	27	51	26	25
高 砂 市	47	24	29	25	28	23	45	21	35	17	18
川 西 市	217	287	232	258	235	281	261	250	217	104	113
小 野 市	21	20	16	7	27	17	24	24	16	8	8
三 田 市	154	129	162	122	174	132	182	118	172	87	85
加 西 市	11	12	11	9	10	5	15	13	15	9	6
丹 波 篠 山 市	47	26	40	32	50	29	51	29	39	21	18
養 父 市	12	15	15	7	17	5	12	2	16	7	9
丹 波 市	38	22	42	26	32	37	35	31	44	21	23
南 あ わ じ 市	30	15	30	20	29	12	51	13	39	20	19

資料 総務局情報統計担当

31(令和元)年			令和2年						増減数	地 方 都道府県 都 市
転 出			転 入			転 出				
総 数	男	女	総 数	男	女	総 数	男	女		
17,686	9,386	8,300	20,070	10,832	9,238	18,820	10,149	8,671	1,250	総 数
118	68	50	83	43	40	96	53	43	△ 13	北 海 道
113	72	41	129	76	53	130	78	52	△ 1	東 北
19	12	7	15	7	8	16	7	9	△ 1	青 森 県
15	9	6	17	10	7	9	8	1	8	岩 手 県
36	21	15	52	33	19	55	36	19	△ 3	宮 城 県
11	6	5	8	4	4	7	4	3	1	秋 田 県
8	6	2	8	2	6	13	6	7	△ 5	山 形 県
24	18	6	29	20	9	30	17	13	△ 1	福 島 県
2,410	1,359	1,051	1,653	993	660	2,085	1,198	887	△ 432	関 東
70	46	24	49	30	19	61	38	23	△ 12	茨 城 県
24	15	9	25	15	10	11	7	4	14	栃 木 県
25	13	12	25	15	10	27	20	7	△ 2	群 馬 県
280	155	125	187	112	75	261	149	112	△ 74	埼 玉 県
360	207	153	275	174	101	280	160	120	△ 5	千 葉 県
1,119	621	498	723	414	309	976	556	420	△ 253	東 京 都
532	302	230	369	233	136	469	268	201	△ 100	神 奈 川 県
183	105	78	192	103	89	169	98	71	23	北 陸
27	10	17	33	17	16	23	9	14	10	新 潟 県
27	17	10	30	15	15	35	19	16	△ 5	富 山 県
62	42	20	66	39	27	55	36	19	11	石 川 県
67	36	31	63	32	31	56	34	22	7	福 井 県
682	423	259	723	460	263	670	373	297	53	中 部
12	9	3	6	6	-	21	11	10	△ 15	山 梨 県
32	18	14	45	26	19	40	20	20	5	長 野 県
45	26	19	67	44	23	38	21	17	29	岐 阜 県
94	62	32	89	63	26	101	62	39	△ 12	静 岡 県
413	252	161	404	262	142	390	214	176	14	愛 知 県
86	56	30	112	59	53	80	45	35	32	三 重 県
11,530	5,888	5,642	12,864	6,741	6,123	11,974	6,324	5,650	890	近 畿
5,627	2,838	2,789	6,364	3,281	3,239	5,756	2,979	2,777	608	兵 庫 県
1,276	640	636	1,788	883	905	1,368	690	678	420	神 戸 市
175	99	76	279	142	137	171	99	72	108	姫 路 市
211	97	114	218	117	101	255	123	132	△ 37	明 石 市
1,380	672	708	1,460	741	719	1,343	700	643	117	西 宮 市
19	9	10	45	19	26	22	7	15	23	洲 本 市
170	91	79	181	93	88	148	77	71	33	芦 屋 市
1,093	579	514	984	530	454	1,119	590	529	△ 135	伊 丹 市
3	2	1	9	5	4	7	4	3	2	相 生 市
22	14	8	38	17	21	29	14	15	9	豊 岡 市
89	42	47	137	77	60	105	56	49	32	加 古 川 市
16	4	12	19	10	9	15	7	8	4	た つ の 市
10	6	4	24	13	11	13	8	5	11	赤 穂 市
19	12	7	16	10	6	9	4	5	7	西 脇 市
510	261	249	413	214	199	462	232	230	△ 49	宝 塚 市
28	16	12	42	22	20	25	13	12	17	三 木 市
19	10	9	47	19	28	19	12	7	28	高 砂 市
261	131	130	277	152	125	297	146	151	△ 20	川 西 市
12	6	6	25	15	10	10	4	6	15	小 野 市
102	47	55	171	91	80	90	47	43	81	三 田 市
9	5	4	15	8	7	11	9	2	4	加 西 市
25	10	15	35	13	22	28	14	14	7	丹 波 篠 山 市
5	3	2	4	2	2	9	4	5	△ 5	養 父 市
22	7	15	44	20	24	28	18	10	16	丹 波 市
26	12	14	39	14	25	17	10	7	22	南 あ わ じ 市

02 - 10. 都 道 府 県 別 年 間 人 口 移 動 状 況 (続 き)

地 方 都道府県 都 市	平成 27 年		28 年		29 年		30 年		31(令和元)年		
	転 入	転 出	転 入	転 出	転 入	転 出	転 入	転 出	転 入		
									総 数	男	女
朝来市	27	15	14	11	14	10	13	9	25	10	15
淡路市	20	16	34	17	34	24	36	25	25	13	12
宍粟市	19	6	18	13	17	10	13	4	10	4	6
加東市	13	16	34	13	36	22	21	17	17	12	5
郡 部	114	128	109	112	104	93	136	110	82	3	79
滋 賀 県	169	187	232	172	242	230	235	187	240	146	94
京 都 府	491	469	475	415	511	469	513	391	545	293	252
大 阪 府	4,721	4,773	4,766	4,654	5,080	4,838	5,314	4,749	5,366	2,806	2,560
奈 良 県	254	240	289	238	280	248	292	249	272	154	118
和歌山県	146	129	162	119	138	112	155	137	139	63	76
中 国	724	588	679	565	625	575	655	527	668	347	321
鳥 取 県	112	66	72	79	44	49	78	44	76	41	35
島 根 県	70	43	57	47	52	54	47	59	55	27	28
岡 山 県	211	179	214	149	222	206	187	189	232	123	109
広 島 県	247	222	254	229	234	196	282	185	239	126	113
山 口 県	84	78	82	61	73	70	61	50	66	30	36
四 国	367	375	392	304	385	314	413	336	462	232	230
徳 島 県	84	110	82	65	83	67	107	80	120	68	52
香 川 県	97	110	129	105	119	108	128	106	127	65	62
愛 媛 県	128	100	109	99	103	81	116	110	136	63	73
高 知 県	58	55	72	35	80	58	62	40	79	36	43
九 州	749	716	659	704	653	673	691	668	686	372	314
福 岡 県	263	268	278	259	252	248	283	262	273	165	108
佐 賀 県	28	16	26	17	36	19	19	20	32	17	15
長 崎 県	60	59	45	46	52	44	55	34	48	26	22
熊 本 県	89	91	88	82	53	71	61	88	74	40	34
大 分 県	59	31	27	39	38	34	51	33	37	22	15
宮 崎 県	38	34	25	50	44	33	35	37	39	17	22
鹿 児 島 県	107	114	91	96	102	129	101	105	95	42	53
沖 縄 県	105	103	79	115	76	95	86	89	88	43	45
国 外	915	749	968	789	1,035	857	1,113	885	1,273	676	597
従前の住所地なし	859	・	855	・	931	・	113	・	89	74	15
そ の 他 (1)	341	954	361	958	397	1,137	217	382	238	118	120
(再 掲)											
札 幌 市	52	36	63	53	48	31	51	56	54	30	24
仙 台 市	41	37	21	41	33	55	52	42	29	17	12
さいたま市	34	86	39	76	45	76	54	88	52	28	24
千 葉 市	46	48	33	50	40	41	30	42	32	20	12
東京都区部	500	853	507	882	556	875	567	896	542	315	227
横 浜 市	146	205	129	171	144	189	178	225	166	105	61
川 崎 市	110	152	79	110	107	143	109	128	95	53	42
相模原市	20	25	18	14	27	18	23	20	16	9	7
新 潟 市	15	9	31	26	14	10	21	7	4	1	3
静 岡 市	21	16	27	27	20	23	30	18	15	13	2
浜 松 市	37	24	23	28	17	29	24	20	22	9	13
名古屋市	154	232	185	239	203	206	188	222	191	107	84
京 都 市	276	266	304	237	299	266	305	242	285	149	136
大 阪 市	2,439	2,490	2,428	2,407	2,649	2,484	2,706	2,531	2,448	1,253	1,195
堺 市	242	187	261	249	253	248	260	241	230	112	118
岡 山 市	83	82	99	70	108	101	81	78	99	52	47
広 島 市	137	132	129	111	131	101	164	109	135	70	65
北九州市	47	46	54	29	47	38	54	43	38	19	19
福 岡 市	139	139	134	129	124	135	134	139	119	76	43
熊 本 市	46	35	37	26	21	40	20	44	37	20	17

(1) 職権記載、職権削除、帰化、国籍喪失、新規、無効等が含まれる。

31(令和元)年			令和2年						増減数	地 方 都道府県 都 市
転 出			転 入			転 出				
総 数	男	女	総 数	男	女	総 数	男	女		
11	5	6	25	13	12	5	5	0	20	朝来市
12	5	7	43	19	24	41	22	19	2	淡路市
10	6	4	11	4	7	2	1	1	9	宍粟市
20	11	9	24	15	9	15	11	4	9	加東市
72	36	36	55	3	52	93	52	41	△ 38	郡 部
194	120	74	216	125	91	176	102	74	40	滋 賀 県
450	242	208	500	276	224	411	232	179	89	京 都 府
4,899	2,526	2,373	5,269	2,846	2,423	5,262	2,814	2,448	7	大 阪 府
260	112	148	267	135	132	234	109	125	33	奈 良 県
100	50	50	144	78	66	135	88	47	9	和歌山県
553	329	224	672	371	301	460	249	211	212	中 国
47	27	20	65	31	34	43	17	26	22	鳥 取 県
55	32	23	49	28	21	45	18	27	4	島 根 県
165	94	71	221	122	99	126	68	58	95	岡 山 県
211	134	77	260	143	117	177	107	70	83	広 島 県
75	42	33	77	47	30	69	39	30	8	山 口 県
270	157	113	368	188	180	324	173	151	44	四 国
50	25	25	96	55	41	70	41	29	26	徳 島 県
92	56	36	129	67	62	100	57	43	29	香 川 県
77	45	32	87	43	44	107	54	53	△ 20	愛 媛 県
51	31	20	56	23	33	47	21	26	9	高 知 県
616	356	260	581	311	270	635	349	286	△ 54	九 州
232	145	87	249	124	125	260	151	109	△ 11	福 岡 県
24	14	10	22	14	8	3	2	1	19	佐 賀 県
52	34	18	49	36	13	45	26	19	4	長 崎 県
61	31	30	60	29	31	42	21	21	18	熊 本 県
29	18	11	37	24	13	31	18	13	6	大 分 県
27	12	15	29	16	13	41	24	17	△ 12	宮 崎 県
112	63	49	77	43	34	102	60	42	△ 25	鹿 児 島 県
79	39	40	58	25	33	111	47	64	△ 53	沖 縄 県
813	389	424	775	410	365	434	230	204	341	国 外
・	・	・	144	124	20	・	・	・	144	従前の住所地なし
398	240	158	265	142	123	424	253	171	△ 159	そ の 他 (1)
										(再 掲)
72	43	29	48	24	24	45	25	20	3	札 幌 市
28	17	11	32	21	11	36	25	11	△ 4	仙 台 市
75	45	30	38	23	15	57	34	23	△ 19	さいたま市
39	28	11	29	18	11	26	17	9	3	千 葉 市
878	486	392	528	308	220	748	423	325	△ 220	東 京 都 区 部
216	132	84	152	89	63	179	103	76	△ 27	横 浜 市
135	74	61	92	62	30	139	80	59	△ 47	川 崎 市
19	10	9	25	15	10	22	14	8	3	相 模 原 市
11	3	8	14	8	6	12	6	6	2	新 潟 市
25	18	7	9	7	2	20	13	7	△ 11	静 岡 市
24	15	9	25	14	11	26	15	11	△ 1	浜 松 市
209	128	81	196	127	69	194	108	86	2	名 古 屋 市
252	137	115	273	153	120	226	125	101	47	京 都 市
2,526	1,332	1,194	2,431	1,288	1,143	2,556	1,366	1,190	△ 125	大 阪 市
220	117	103	233	116	117	221	123	98	12	堺 市
58	32	26	100	56	44	52	28	24	48	岡 山 市
111	71	40	124	70	54	82	51	31	42	広 島 市
46	23	23	43	19	24	35	23	12	8	北 九 州 市
128	83	45	109	56	53	128	71	57	△ 19	福 岡 市
38	22	16	26	14	12	16	9	7	10	熊 本 市

02－11.町（丁）別世帯数及び人口

本表は、住民基本台帳登録人口である。よって、住民不在の町丁は掲載していません。

(令和2年3月31日)

町(丁)名	世帯数	人 口								男	女
		総数	年少人口(0～14歳)				生産年齢人口 (15～64歳)	高齢人口 (65歳以上)			
			総数	0歳	1～4歳	5歳			6～14歳		
全市	236,606	463,236	53,618	3,639	14,134	3,457	32,388	281,869	127,749	225,295	237,941
中央総数	29,534	52,847	4,896	254	1,181	314	3,147	31,906	16,045	26,324	26,523
北城内	221	335	16	1	4	1	10	187	132	176	159
南城内	351	662	72	4	23	3	42	385	205	330	332
東本町	732	1,256	83	6	22	3	52	761	412	634	622
1丁目	89	164	15	2	2	-	11	96	53	84	80
2丁目	163	283	23	1	3	3	16	175	85	135	148
3丁目	146	249	13	1	3	-	9	129	107	130	119
4丁目	334	560	32	2	14	-	16	361	167	285	275
東初島町	x	x	x	x	x	x	x	x	x	x	x
北初島町	x	x	x	x	x	x	x	x	x	x	x
南初島町	(290)	(351)	(13)	-	-	(1)	(12)	(172)	(166)	(267)	(84)
蓬川荘園	82	164	24	3	14	1	6	92	48	79	85
昭和通	2,036	3,439	288	14	82	22	170	2,224	927	1,689	1,750
1丁目	751	1,283	132	7	43	9	73	788	363	645	638
2丁目	555	1,020	92	2	24	6	60	607	321	469	551
4丁目	247	306	16	1	8	3	4	216	74	156	150
5丁目	143	198	8	3	1	1	3	161	29	118	80
6丁目	193	408	29	0	3	1	25	312	67	199	209
7丁目	x	x	x	x	x	x	x	x	x	x	x
8丁目	(77)	119	7	-	(1)	(2)	(4)	(73)	(39)	(48)	(71)
9丁目	70	105	4	1	2	-	1	67	34	54	51
昭和南通	933	1,334	66	5	17	4	40	908	360	698	636
3丁目	88	103	-	-	-	-	-	84	19	52	51
4丁目	138	179	8	-	3	-	5	133	38	99	80
5丁目	157	209	14	3	4	1	6	163	32	107	102
6丁目	115	140	1	-	0	-	1	112	27	77	63
7丁目	78	105	5	-	1	1	3	55	45	55	50
8丁目	214	349	24	1	2	1	20	202	123	177	172
9丁目	143	249	14	1	7	1	5	159	76	131	118
神田北通	890	1,358	77	5	16	8	48	837	444	705	653
1丁目	84	91	-	-	-	-	-	34	57	39	52
2丁目	33	49	6	1	4	-	1	37	6	25	24
3丁目	40	56	3	1	1	1	-	36	17	26	30
4丁目	227	399	35	2	6	4	23	270	94	202	197
5丁目	31	38	1	-	1	-	-	19	18	27	11
6丁目	225	296	7	-	1	2	4	194	95	159	137
7丁目	51	78	5	-	1	-	4	37	36	38	40
8丁目	62	120	4	-	-	-	4	75	41	65	55
9丁目	137	231	16	1	2	1	12	135	80	124	107
神田中通	502	867	52	1	8	3	40	507	308	420	447
2丁目	20	34	1	-	1	-	-	26	7	17	17
3丁目	119	165	7	-	2	-	5	89	69	88	77
4丁目	19	38	3	-	1	-	2	22	13	16	22
5丁目	29	46	6	-	-	1	5	27	13	24	22
6丁目	24	42	4	-	-	-	4	19	19	19	23
7丁目	104	224	13	1	2	1	9	162	49	102	122

資料 総務局情報統計担当

町(丁)名	世帯数	人 口								男	女
		総数	年少人口(0~14歳)				生産年齢人口 (15~64歳)	高齢人口 (65歳以上)			
			総数	0歳	1~4歳	5歳			6~14歳		
神田中通											
8丁目	67	114	7	-	-	-	7	55	52	53	61
9丁目	120	204	11	-	2	1	8	107	86	101	103
神田南通	736	1,189	87	7	22	4	54	748	354	633	556
1丁目	225	317	25	5	9	-	11	177	115	172	145
2丁目	138	154	-	-	-	-	-	134	20	96	58
3丁目	111	219	18	-	3	2	13	146	55	102	117
4丁目	40	81	7	-	3	-	4	49	25	37	44
5丁目	91	157	9	-	2	-	7	83	65	86	71
6丁目	131	261	28	2	5	2	19	159	74	140	121
御園町	527	893	82	8	23	11	40	612	199	403	490
西御園町	152	220	9	-	1	1	7	117	94	126	94
建家町	543	818	54	3	18	3	30	477	287	429	389
開明町	544	891	66	5	20	6	35	565	260	468	423
1丁目	203	407	36	3	7	2	24	226	145	201	206
2丁目	283	379	17	1	9	2	5	277	85	216	163
3丁目	58	105	13	1	4	2	6	62	30	51	54
寺町	52	103	7	-	1	-	6	55	41	46	57
東桜木町	306	517	43	6	9	4	24	307	167	269	248
西桜木町	274	435	25	3	5	2	15	202	208	227	208
汐町	250	370	33	3	8	1	21	190	147	203	167
玄番北之町	301	536	24	2	5	3	14	270	242	244	292
玄番南之町	45	63	1	-	-	-	1	33	29	33	30
西本町北通	181	302	23	-	7	2	14	183	96	150	152
3丁目	9	16	2	-	2	-	-	9	5	10	6
4丁目	81	127	7	-	3	-	4	87	33	62	65
5丁目	91	159	14	-	2	2	10	87	58	78	81
西本町	1,190	1,794	117	8	33	5	71	1,133	544	963	831
1丁目	85	145	16	1	3	1	11	91	38	61	84
2丁目	224	349	28	4	14	-	10	251	70	188	161
3丁目	197	297	20	-	4	1	15	198	79	151	146
4丁目	41	64	1	-	1	-	0	37	26	38	26
5丁目	85	139	12	-	4	-	8	54	73	64	75
6丁目	38	65	6	1	2	-	3	48	11	39	26
7丁目	136	239	17	1	1	1	14	123	99	115	124
8丁目	384	496	17	1	4	2	10	331	148	307	189
中在家町	132	205	12	1	3	-	8	132	61	113	92
3丁目	71	113	5	-	1	-	4	77	31	67	46
4丁目	61	92	7	1	2	-	4	55	30	46	46
北竹谷町	314	651	102	5	37	7	53	414	135	299	352
1丁目	103	250	55	4	24	5	22	165	30	113	137
2丁目	105	212	23	1	8	1	13	136	53	90	122
3丁目	106	189	24	-	5	1	18	113	52	96	93
宮内町	575	993	75	7	12	5	51	609	309	499	494
1丁目	160	267	25	4	6	2	13	159	83	128	139
2丁目	341	567	35	2	4	1	28	340	192	294	273
3丁目	74	159	15	1	2	2	10	110	34	77	82

02 - 11. 町 (丁) 別 世 帯 数 及 び 人 口 (続 き)

町(丁)名	世帯数	人 口								男	女
		総数	年 少 人 口 (0~14歳)				生産年齢 人口 (15~64歳)	高齢人口 (65歳以上)			
			総数	0歳	1~4歳	5歳			6~14歳		
竹谷町	349	595	36	2	8	1	25	328	231	282	313
1丁目	85	120	5	1	-	1	3	81	34	69	51
2丁目	123	226	13	1	4	-	8	126	87	99	127
3丁目	141	249	18	-	4	-	14	121	110	114	135
南竹谷町	676	1,241	179	14	53	18	94	838	224	653	588
1丁目	164	273	26	1	6	2	17	159	88	133	140
2丁目	285	432	36	4	7	4	21	300	96	244	188
3丁目	227	536	117	9	40	12	56	379	40	276	260
西向島町	56	99	4	-	-	-	4	44	51	52	47
西高洲町	x	x	x	x	x	x	x	x	x	x	x
東海岸町	(9)	(9)	-	-	-	-	-	(9)	-	(9)	-
西難波町 <small>〔にしなにわ〕</small>	5,006	9,877	1,049	49	234	71	695	5,703	3,125	4,771	5,106
1丁目	1,039	2,016	240	14	78	16	132	1,133	643	1,021	995
2丁目	983	1,867	163	10	29	14	110	996	708	886	981
3丁目	654	1,224	120	5	27	6	82	656	448	608	616
4丁目	1,024	2,094	180	9	25	7	139	1,379	535	998	1,096
5丁目	714	1,443	171	7	33	10	121	874	398	683	760
6丁目	592	1,233	175	4	42	18	111	665	393	575	658
東難波町	7,638	14,138	1,376	51	318	70	937	8,666	4,096	7,002	7,136
1丁目	1,207	2,542	197	7	39	7	144	1,342	1,003	1,148	1,394
2丁目	1,285	2,491	334	5	59	15	255	1,776	381	1,332	1,159
3丁目	1,653	2,950	279	7	79	15	178	1,626	1,045	1,467	1,483
4丁目	1,738	3,514	392	19	104	24	245	2,147	975	1,677	1,837
5丁目	1,755	2,641	174	13	37	9	115	1,775	692	1,378	1,263
北大物町	671	1,468	164	5	37	9	113	882	422	695	773
西大物町	1,006	1,965	193	10	36	10	137	1,184	588	939	1,026
大物町(1) <small>〔だいまつ〕</small>	589	1,137	115	9	37	10	59	680	342	554	583
1丁目	269	520	51	3	12	8	28	304	165	261	259
2丁目	320	617	64	6	25	2	31	376	177	293	324
東大物町(2)	483	857	76	4	18	6	48	496	285	429	428
1丁目	161	246	19	2	6	2	9	170	57	130	116
2丁目	322	611	57	2	12	4	39	326	228	299	312
築地	892	1,715	253	13	50	19	171	956	506	835	880
1丁目	61	141	25	1	2	-	22	89	27	67	74
2丁目	174	367	60	1	15	5	39	227	80	183	184
3丁目	187	350	45	2	6	5	32	166	139	161	189
4丁目	199	377	70	3	15	6	46	195	112	167	210
5丁目	271	480	53	6	12	3	32	279	148	257	223

(1) 1丁目の一部は小田地区

(2) 1丁目の一部は小田地区

	世帯数	人 口								男	女	
		総数	年少人口(0~14歳)						生産年齢人口 (15~64歳)			高齢人口 (65歳以上)
			総数	0歳	1~4歳	5歳	6~14歳					
小田総数	38,665	75,378	8,820	555	2,388	632	5,245	44,774	21,784	36,666	38,712	
久々知西町	1,037	2,258	248	9	59	16	164	1,336	674	1,076	1,182	
1丁目	209	438	55	3	20	5	27	301	82	223	215	
2丁目	828	1,820	193	6	39	11	137	1,035	592	853	967	
久々知	1,746	3,567	349	31	100	30	188	2,133	1,085	1,742	1,825	
1丁目	556	1,131	114	12	37	7	58	615	402	553	578	
2丁目	531	1,090	112	11	39	15	47	716	262	530	560	
3丁目	659	1,346	123	8	24	8	83	802	421	659	687	
次屋	1,907	3,779	415	30	98	21	266	2,359	1,005	1,890	1,889	
1丁目	830	1,545	126	12	34	5	75	982	437	787	758	
2丁目	515	977	85	8	19	4	54	587	305	484	493	
3丁目	426	999	177	9	34	10	124	661	161	497	502	
4丁目	136	258	27	1	11	2	13	129	102	122	136	
下坂部(3)	2,013	4,140	578	55	208	50	265	2,463	1,099	2,019	2,121	
1丁目	714	1,359	122	8	38	12	64	804	433	672	687	
2丁目	547	1,107	136	15	42	11	68	619	352	536	571	
3丁目	520	1,168	258	23	110	23	102	711	199	570	598	
4丁目	232	506	62	9	18	4	31	329	115	241	265	
大物町(4)												
1丁目	162	257	15	3	8	2	2	170	72	136	121	
名神町(5)												
3丁目	427	793	79	6	22	6	45	494	220	397	396	
潮江	6,364	12,708	1,717	115	555	142	905	7,820	3,171	6,035	6,673	
1丁目	3,094	5,821	581	46	147	37	351	3,723	1,517	2,659	3,162	
2丁目	967	1,790	176	11	44	20	101	996	618	878	912	
3丁目	628	1,325	115	8	32	7	68	799	411	664	661	
4丁目	22	35	3	-	-	-	3	13	19	15	20	
5丁目	1,653	3,737	842	50	332	78	382	2,289	606	1,819	1,918	
浜	1,849	3,517	326	29	87	14	196	2,051	1,140	1,716	1,801	
1丁目	268	487	40	1	4	1	34	215	232	201	286	
2丁目	880	1,723	171	16	43	8	104	1,055	497	861	862	
3丁目	701	1,307	115	12	40	5	58	781	411	654	653	
神崎町	1,000	1,990	269	17	67	17	168	1,205	516	998	992	
高田町	554	1,122	154	6	29	11	108	582	386	545	577	
額田町[ぬかた]	902	1,761	300	27	116	25	132	1,132	329	899	862	
善法寺町	901	1,865	217	12	76	13	116	1,139	509	951	914	
常光寺	2,047	4,068	571	25	134	47	365	2,296	1,201	1,921	2,147	
1丁目	841	1,668	235	14	49	18	154	935	498	798	870	
2丁目	781	1,606	242	9	64	22	147	902	462	743	863	
3丁目	(425)	(794)	94	(2)	(21)	(7)	(64)	(459)	(241)	(380)	(414)	
4丁目	x	x	x	x	x	x	x	x	x	x	x	
今福	1,330	2,351	216	16	52	15	133	1,128	1,007	1,079	1,272	
1丁目	851	1,511	139	11	31	6	91	732	640	673	838	
2丁目	479	840	77	5	21	9	42	396	367	406	434	

(3) 4丁目の一部は園田地区

(4) 1丁目の一部と2丁目は中央地区

(5) 1・2丁目は立花地区

02 - 11. 町 (丁) 別 世 帯 数 及 び 人 口 (続 き)

町(丁)名	世帯数	人 口								男	女
		総数	年 少 人 口 (0~14歳)				生産年齢 人口 (15~64歳)	高齢人口 (65歳以上)			
			総数	0歳	1~4歳	5歳			6~14歳		
梶ヶ島	363	636	45	3	12	2	28	320	271	308	328
杭瀬北新町	1,344	2,385	240	17	69	27	127	1,395	750	1,169	1,216
1丁目	275	484	36	7	5	2	22	265	183	234	250
2丁目	215	418	51	-	14	7	30	243	124	205	213
3丁目	561	1,032	125	10	40	14	61	588	319	509	523
4丁目	293	451	28	-	10	4	14	299	124	221	230
杭瀬本町	1,458	2,484	245	17	64	20	144	1,468	771	1,250	1,234
1丁目	661	1,054	89	5	24	8	52	619	346	535	519
2丁目	523	927	97	6	26	8	57	572	258	472	455
3丁目	274	503	59	6	14	4	35	277	167	243	260
杭瀬寺島											
1丁目	474	888	74	-	14	5	55	500	314	454	434
杭瀬南新町	2,075	3,814	283	10	58	23	192	2,217	1,314	1,874	1,940
1丁目	277	512	46	1	7	2	36	326	140	265	247
2丁目	499	863	68	1	13	6	48	447	348	429	434
3丁目	7	22	2	-	-	-	2	16	4	13	9
4丁目	1,292	2,417	167	8	38	15	106	1,428	822	1,167	1,250
東大物町(6)											
1丁目	39	44	2	-	2	-	-	2	40	19	25
長洲東通	1,620	3,449	397	12	102	23	260	2,052	1,000	1,678	1,771
1丁目	344	674	71	4	20	3	44	408	195	320	354
2丁目	689	1,495	211	3	53	12	143	835	449	702	793
3丁目	587	1,280	115	5	29	8	73	809	356	656	624
長洲中通	1,641	3,194	320	16	65	17	222	1,951	923	1,614	1,580
1丁目	408	673	58	4	15	2	37	411	204	358	315
2丁目	691	1,424	152	3	22	10	117	899	373	699	725
3丁目	542	1,097	110	9	28	5	68	641	346	557	540
長洲本通	1,643	2,999	298	19	68	16	195	1,955	746	1,449	1,550
1丁目	1,026	1,739	154	14	35	8	97	1,182	403	827	912
2丁目	308	673	104	4	17	6	77	406	163	323	350
3丁目	309	587	40	1	16	2	21	367	180	299	288
長洲西通	820	1,636	214	5	28	10	171	1,030	392	818	818
1丁目	528	1,096	145	4	15	8	118	733	218	540	556
2丁目	292	540	69	1	13	2	53	297	174	278	262
西川	1,751	3,332	342	17	92	17	216	1,884	1,106	1,557	1,775
1丁目	513	924	90	4	25	5	56	452	382	411	513
2丁目	1,238	2,408	252	13	67	12	160	1,432	724	1,146	1,262
金楽寺町	1,981	4,084	662	47	154	48	413	2,458	964	1,994	2,090
1丁目	759	1,675	307	24	75	27	181	1,082	286	799	876
2丁目	1,222	2,409	355	23	79	21	232	1,376	678	1,195	1,214
西長洲町	1,217	2,257	244	11	49	15	169	1,234	779	1,078	1,179
1丁目	300	495	34	1	8	4	21	206	255	220	275
2丁目	794	1,568	193	10	36	11	136	900	475	759	809
3丁目	123	194	17	-	5	-	12	128	49	99	95

(6) 1丁目の一部と2丁目は中央地区

町(丁)名	世帯数	人 口								男	女
		総数	年 少 人 口 (0~14歳)				生産年齢 人口 (15~64歳)	高齢人口 (65歳以上)			
			総数	0歳	1~4歳	5歳			6~14歳		
大庄総数	27,697	53,147	5,571	363	1,405	347	3,456	30,504	17,072	26,301	26,846
浜田町	2,048	4,068	465	43	124	31	267	2,311	1,292	1,993	2,075
1丁目	186	407	45	3	9	2	31	257	105	192	215
2丁目	440	893	105	7	22	8	68	518	270	440	453
3丁目	533	1,066	147	16	44	13	74	617	302	531	535
4丁目	459	877	84	7	27	1	49	471	322	431	446
5丁目	430	825	84	10	22	7	45	448	293	399	426
崇徳院[すとくいん]	1,531	2,968	326	22	94	21	189	1,695	947	1,474	1,494
1丁目	190	346	40	4	15	4	17	169	137	148	198
2丁目	662	1,254	141	13	52	9	67	784	329	660	594
3丁目	679	1,368	145	5	27	8	105	742	481	666	702
蓬川町	1,195	2,338	361	14	55	11	281	1,243	734	1,114	1,224
大庄川田町	486	1,018	139	17	48	6	68	553	326	489	529
菜切山町	169	327	33	1	7	3	22	200	94	179	148
琴浦町	281	613	105	6	27	4	68	346	162	296	317
水明町	139	211	9	1	1	1	6	120	82	112	99
大庄中通	1,902	3,648	442	29	104	35	274	2,086	1,120	1,863	1,785
1丁目	653	1,357	194	19	56	8	111	801	362	669	688
2丁目	501	848	71	3	13	8	47	503	274	479	369
3丁目	413	829	113	5	16	12	80	454	262	407	422
4丁目	117	217	30	1	7	4	18	119	68	112	105
5丁目	218	397	34	1	12	3	18	209	154	196	201
道意町[どい]	2,282	3,913	326	25	80	20	201	2,344	1,243	2,081	1,832
1丁目	231	360	26	7	8	1	10	215	119	204	156
2丁目	161	245	22	1	7	2	12	118	105	133	112
3丁目	235	348	14	1	1	2	10	232	102	193	155
4丁目	298	504	46	3	9	3	31	315	143	254	250
5丁目	291	581	77	4	19	5	49	346	158	297	284
6丁目	(1,066)	(1,875)	(141)	(9)	(36)	(7)	(89)	(1,118)	(616)	(1,000)	(875)
7丁目	x	x	x	x	x	x	x	x	x	x	x
武庫川町	1,368	2,509	228	10	48	15	155	1,588	693	1,289	1,220
1丁目	195	390	57	1	12	4	40	245	88	188	202
2丁目	377	662	51	2	10	3	36	405	206	365	297
3丁目	376	725	77	6	17	4	50	474	174	338	387
4丁目	420	732	43	1	9	4	29	464	225	398	334
元浜町	2,381	4,553	429	26	115	22	266	2,756	1,368	2,327	2,226
1丁目	707	1,366	142	6	35	7	94	916	308	752	614
2丁目	546	1,059	105	6	41	3	55	655	299	524	535
3丁目	458	802	46	5	8	2	31	470	286	393	409
4丁目	439	843	80	7	19	5	49	445	318	407	436
5丁目	(231)	(483)	56	2	12	5	37	270	(157)	(251)	(232)
末広町											
1丁目	x	x	x	x	x	x	x	x	x	x	x
大浜町	10	18	1	-	1	-	-	8	9	12	6
1丁目	x	x	x	x	x	x	x	x	x	x	x
2丁目	(10)	(18)	(1)	(0)	(1)	(0)	(0)	(8)	(9)	(12)	(6)

02 - 11. 町 (丁) 別 世 帯 数 及 び 人 口 (続 ぎ)

町(丁)名	世帯数	人 口								男	女
		総数	年 少 人 口 (0~14歳)				生産年齢 人口 (15~64歳)	高齢人口 (65歳以上)			
			総数	0歳	1~4歳	5歳			6~14歳		
丸島町	89	134	2	-	1	-	1	69	63	80	54
稲葉荘	2,762	5,531	568	28	118	41	381	3,190	1,773	2,679	2,852
1丁目	852	1,617	168	13	41	16	98	935	514	814	803
2丁目	916	1,852	192	11	46	16	119	1,059	601	869	983
3丁目	163	325	40	1	9	1	29	191	94	165	160
4丁目	831	1,737	168	3	22	8	135	1,005	564	831	906
稲葉元町	1,213	2,586	313	22	84	15	192	1,594	679	1,218	1,368
1丁目	324	743	104	8	32	6	58	514	125	356	387
2丁目	437	942	120	10	28	8	74	571	251	451	491
3丁目	452	901	89	4	24	1	60	509	303	411	490
大庄西町	3,442	6,362	529	49	150	30	300	3,618	2,215	3,141	3,221
1丁目	1,088	1,986	158	15	49	8	86	1,171	657	971	1,015
2丁目	894	1,678	113	6	30	8	69	865	700	794	884
3丁目	615	1,162	118	9	20	7	82	644	400	587	575
4丁目	845	1,536	140	19	51	7	63	938	458	789	747
大庄北	2,719	5,258	495	28	112	31	324	2,830	1,933	2,495	2,763
1丁目	503	1,097	122	2	22	9	89	676	299	538	559
2丁目	308	593	52	4	9	5	34	347	194	286	307
3丁目	678	1,286	127	11	29	4	83	700	459	612	674
4丁目	643	1,213	91	7	27	7	50	597	525	583	630
5丁目	587	1,069	103	4	25	6	68	510	456	476	593
大島	2,312	4,506	496	29	155	39	273	2,496	1,514	2,215	2,291
1丁目	926	1,876	229	22	77	17	113	1,042	605	934	942
2丁目	725	1,383	130	3	35	14	78	802	451	678	705
3丁目	661	1,247	137	4	43	8	82	652	458	603	644
西立花町(7)	1,368	2,586	304	13	81	22	188	1,457	825	1,244	1,342
2丁目	267	504	53	3	17	3	30	287	164	245	259
3丁目	366	670	84	3	18	5	58	329	257	304	366
4丁目	568	1,119	150	5	39	13	93	681	288	560	559
5丁目	167	293	17	2	7	1	7	160	116	135	158

(7) 1丁目と、2・3丁目の一部は立花地区

町(丁)名	世帯数	人 口								男	女
		総数	年少人口(0~14歳)				生産年齢人口 (15~64歳)	高齢人口 (65歳以上)			
			総数	0歳	1~4歳	5歳			6~14歳		
立花総数	55,359	108,129	12,270	827	3,115	731	7,597	66,345	29,514	52,045	56,084
塚口町	5,633	11,486	1,359	77	376	88	818	7,173	2,954	5,311	6,175
1丁目	1,312	2,366	242	23	84	20	115	1,602	522	1,057	1,309
2丁目	710	1,507	203	10	53	10	130	970	334	680	827
3丁目	959	1,884	192	6	48	9	129	1,130	562	877	1,007
4丁目	1,009	2,187	297	12	69	18	198	1,313	577	1,009	1,178
5丁目	571	1,154	110	8	40	5	57	700	344	539	615
6丁目	1,072	2,388	315	18	82	26	189	1,458	615	1,149	1,239
東七松町	603	1,058	110	11	37	10	52	637	311	525	533
1丁目	566	1,006	103	11	35	10	47	604	299	493	513
2丁目	37	52	7	-	2	-	5	33	12	32	20
七松町	3,163	5,785	581	57	147	41	336	3,694	1,510	2,685	3,100
1丁目	1,305	2,364	227	12	50	17	148	1,554	583	1,086	1,278
2丁目	862	1,620	156	22	45	9	80	1,013	451	763	857
3丁目	996	1,801	198	23	52	15	108	1,127	476	836	965
南七松町	915	1,749	191	19	52	11	109	1,015	543	850	899
1丁目	643	1,143	102	11	30	7	54	658	383	562	581
2丁目	272	606	89	8	22	4	55	357	160	288	318
南塚口町(8)	3,913	7,221	691	56	154	37	444	4,629	1,901	3,531	3,690
5丁目	344	661	65	8	14	4	39	468	128	331	330
6丁目	81	108	4	1	2	-	1	78	26	58	50
7丁目	1,097	2,167	210	20	50	11	129	1,337	620	1,056	1,111
8丁目	2,391	4,285	412	27	88	22	275	2,746	1,127	2,086	2,199
名神町(9)	1,071	1,932	155	13	26	11	105	1,142	635	967	965
1丁目	395	692	52	4	5	6	37	400	240	353	339
2丁目	676	1,240	103	9	21	5	68	742	395	614	626
大西町	1,409	2,949	367	27	77	27	236	1,670	912	1,450	1,499
1丁目	537	1,102	152	12	26	11	103	645	305	541	561
2丁目	343	785	113	6	27	9	71	441	231	380	405
3丁目	529	1,062	102	9	24	7	62	584	376	529	533
三反田町	2,607	5,609	781	43	203	47	488	3,386	1,442	2,688	2,921
1丁目	733	1,620	250	14	68	17	151	1,016	354	786	834
2丁目	1,577	3,348	413	24	109	21	259	1,972	963	1,586	1,762
3丁目	297	641	118	5	26	9	78	398	125	316	325
尾浜町	4,023	8,059	761	45	162	40	514	4,558	2,740	3,877	4,182
1丁目	1,170	2,405	223	8	42	9	164	1,362	820	1,184	1,221
2丁目	1,810	3,537	295	22	71	18	184	1,950	1,292	1,696	1,841
3丁目	1,043	2,117	243	15	49	13	166	1,246	628	997	1,120
立花町	5,606	9,303	749	70	198	48	433	5,716	2,838	4,536	4,767
1丁目	1,926	2,866	182	21	49	13	99	1,842	842	1,458	1,408
2丁目	1,326	2,403	205	14	49	6	136	1,408	790	1,186	1,217
3丁目	1,219	2,256	253	21	66	19	147	1,350	653	1,071	1,185
4丁目	1,135	1,778	109	14	34	10	51	1,116	553	821	957

(8) 1~4丁目と、5・6丁目の一部は園田地区

(9) 3丁目は小田地区

02 - 11. 町 (丁) 別 世 帯 数 及 び 人 口 (続 き)

町(丁)名	世帯数	人 口								男	女
		総数	年 少 人 口 (0~14歳)				生産年齢 人口 (15~64歳)	高齢人口 (65歳以上)			
			総数	0歳	1~4歳	5歳			6~14歳		
水堂町(10)	3,765	7,253	775	31	201	41	502	4,467	2,011	3,620	3,633
1丁目	1,543	3,005	264	13	69	12	170	1,832	909	1,476	1,529
2丁目	1,464	2,866	350	9	80	23	238	1,760	756	1,477	1,389
3丁目	720	1,321	156	9	50	6	91	845	320	642	679
4丁目	38	61	5	-	2	-	3	30	26	25	36
南武庫之荘(11)	4,026	7,340	811	74	229	39	469	4,880	1,649	3,533	3,807
2丁目	2,165	4,068	446	40	124	19	263	2,666	956	1,916	2,152
3丁目	1,861	3,272	365	34	105	20	206	2,214	693	1,617	1,655
武庫之荘本町(12)											
3丁目	534	1,280	188	14	41	8	125	860	232	635	645
武庫之荘東(13)											
2丁目	1,079	2,151	258	13	61	17	167	1,396	497	1,037	1,114
富松町[とまつ]	4,649	10,365	1,516	92	389	94	941	6,261	2,588	4,962	5,403
1丁目	1,486	3,215	464	33	138	30	263	1,989	762	1,571	1,644
2丁目	1,029	2,153	266	14	52	15	185	1,259	628	992	1,161
3丁目	1,320	3,078	526	30	143	32	321	1,909	643	1,496	1,582
4丁目	814	1,919	260	15	56	17	172	1,104	555	903	1,016
塚口本町	5,151	10,314	1,367	60	320	73	914	6,518	2,429	5,108	5,206
1丁目	960	1,656	162	19	65	9	69	1,118	376	781	875
2丁目	1,137	2,106	237	14	66	14	143	1,323	546	1,068	1,038
3丁目	841	1,493	108	9	26	1	72	875	510	758	735
4丁目	148	258	13	-	6	2	5	162	83	129	129
5丁目	508	1,388	383	4	78	26	275	866	139	690	698
6丁目	650	1,527	205	3	32	8	162	1,015	307	756	771
7丁目	907	1,886	259	11	47	13	188	1,159	468	926	960
西立花町(14)	2,239	3,953	352	21	103	22	206	2,245	1,356	1,924	2,029
1丁目	722	1,331	86	6	20	5	55	687	558	606	725
2丁目	909	1,664	187	11	64	15	97	1,027	450	831	833
3丁目	608	958	79	4	19	2	54	531	348	487	471
上ノ島町	3,456	7,065	840	70	243	55	472	4,124	2,101	3,271	3,794
1丁目	1,357	2,783	322	32	98	22	170	1,717	744	1,300	1,483
2丁目	1,086	2,197	249	16	48	20	165	1,158	790	999	1,198
3丁目	1,013	2,085	269	22	97	13	137	1,249	567	972	1,113
栗山町	1,517	3,257	418	34	96	22	266	1,974	865	1,535	1,722
1丁目	821	1,725	213	22	51	7	133	1,084	428	810	915
2丁目	696	1,532	205	12	45	15	133	890	437	725	807
武庫総数	37,238	76,501	9,679	663	2,546	643	5,827	46,984	19,838	36,424	40,077
武庫之荘	8,680	17,992	2,158	125	508	126	1,399	11,168	4,666	8,359	9,633
1丁目	1,555	2,806	252	17	68	18	149	1,929	625	1,286	1,520
2丁目	1,019	1,860	170	16	44	12	98	1,269	421	847	1,013
3丁目	641	1,191	86	6	22	5	53	737	368	568	623
4丁目	657	1,282	122	8	24	11	79	754	406	567	715
5丁目	1,304	2,969	392	21	100	21	250	1,777	800	1,381	1,588
6丁目	817	1,911	257	16	60	12	169	1,193	461	882	1,029
7丁目	901	2,186	381	21	88	21	251	1,441	364	1,063	1,123
8丁目	897	1,869	249	8	52	11	178	1,064	556	900	969
9丁目	889	1,918	249	12	50	15	172	1,004	665	865	1,053

(10) 4丁目の1部と、(11) 1丁目・4~12丁目と、(12) 1・2丁目と3丁目の一部と、(13) 1丁目は武庫地区
(14) 2・3丁目の一部と、4・5丁目は大庄地区

町(丁)名	世帯数	人 口								男	女
		総数	年少人口(0~14歳)				生産年齢人口 (15~64歳)	高齢人口 (65歳以上)			
			総数	0歳	1~4歳	5歳			6~14歳		
武庫元町	3,122	6,589	967	59	268	69	571	3,860	1,762	3,100	3,489
1丁目	1,193	2,659	367	16	114	26	211	1,753	539	1,267	1,392
2丁目	797	1,874	380	20	84	24	252	1,154	340	895	979
3丁目	1,132	2,056	220	23	70	19	108	953	883	938	1,118
武庫豊町	1,925	4,506	771	28	158	59	526	2,378	1,357	2,115	2,391
2丁目	840	2,266	636	25	123	51	437	1,238	392	1,079	1,187
3丁目	1,085	2,240	135	3	35	8	89	1,140	965	1,036	1,204
武庫町	3,352	7,163	979	101	308	72	498	4,585	1,599	3,516	3,647
1丁目	1,379	2,868	352	36	114	28	174	1,817	699	1,395	1,473
2丁目	697	1,539	213	22	70	9	112	1,028	298	743	796
3丁目	881	1,842	244	26	67	17	134	1,174	424	922	920
4丁目	395	914	170	17	57	18	78	566	178	456	458
西昆陽(にしこや)	3,654	7,365	706	30	158	37	481	3,997	2,662	3,457	3,908
1丁目	844	1,756	180	8	46	7	119	956	620	843	913
2丁目	1,571	3,193	341	14	80	20	227	1,691	1,161	1,519	1,674
3丁目	1,124	2,300	185	8	32	10	135	1,235	880	1,073	1,227
4丁目	115	116	-	-	-	-	-	115	1	22	94
常松	1,431	3,043	390	23	94	30	243	1,998	655	1,499	1,544
1丁目	1,167	2,422	306	20	74	21	191	1,581	535	1,189	1,233
2丁目	264	621	84	3	20	9	52	417	120	310	311
水堂町(15)											
4丁目	997	1,571	158	12	46	14	86	827	586	760	811
南武庫之荘(16)	9,061	17,178	1,965	184	579	122	1,080	11,084	4,129	8,254	8,924
1丁目	1,557	2,537	222	22	86	18	96	1,806	509	1,127	1,410
4丁目	1,041	2,000	223	30	59	12	122	1,378	399	1,005	995
5丁目	1,218	2,280	210	27	69	10	104	1,519	551	1,061	1,219
6丁目	647	1,221	184	21	64	5	94	748	289	608	613
7丁目	1,090	2,134	283	31	112	20	120	1,450	401	1,055	1,079
8丁目	974	2,103	334	29	89	23	193	1,328	441	1,033	1,070
9丁目	812	1,671	208	10	43	17	138	1,033	430	840	831
10丁目	1,023	1,793	135	7	27	6	95	998	660	841	952
11丁目	333	594	61	1	9	3	48	302	231	264	330
12丁目	366	845	105	6	21	8	70	522	218	420	425
武庫之荘西											
2丁目	808	1,491	164	6	47	14	97	952	375	730	761
武庫之荘本町(17)	1,788	4,130	649	48	145	43	413	2,724	757	1,968	2,162
1丁目	587	1,370	197	15	46	16	120	878	295	665	705
2丁目	712	1,669	262	17	50	16	179	1,132	275	785	884
3丁目	489	1,091	190	16	49	11	114	714	187	518	573
武庫之荘東(18)											
1丁目	751	1,606	217	13	76	16	112	1,019	370	754	852
常吉	859	1,991	311	24	93	17	177	1,293	387	971	1,020
1丁目	492	1,209	203	14	61	12	116	760	246	576	633
2丁目	367	782	108	10	32	5	61	533	141	395	387
武庫の里	810	1,876	244	10	66	24	144	1,099	533	941	935
1丁目	388	926	131	6	36	10	79	529	266	461	465
2丁目	422	950	113	4	30	14	65	570	267	480	470

(15) 1~3丁目と、4丁目の一部と、(16) 2・3丁目と、(17) 3丁目の一部と、(18) 2丁目は立花地区

02 - 11. 町 (丁) 別 世 帯 数 及 び 人 口 (続 き)

町(丁)名	世帯数	人 口								男	女	
		総数	年 少 人 口 (0~14歳)						生産年齢 人口 (15~64歳)			高齢人口 (65歳以上)
			総数	0歳	1~4歳	5歳	6~14歳					
園田総数	48,113	97,234	12,382	977	3,499	790	7,116	61,356	23,496	47,535	49,699	
東園田町	12,869	24,622	2,750	179	708	163	1,700	15,317	6,555	11,991	12,631	
1丁目	1,372	2,701	375	17	97	14	247	1,757	569	1,396	1,305	
2丁目	1,477	3,111	470	27	139	28	276	1,971	670	1,464	1,647	
3丁目	1,699	3,563	382	26	102	22	232	2,024	1,157	1,674	1,889	
4丁目	1,314	2,493	228	15	58	13	142	1,548	717	1,181	1,312	
5丁目	1,794	2,926	271	28	81	16	146	1,868	787	1,420	1,506	
6丁目	1,877	3,950	470	33	114	34	289	2,623	857	1,922	2,028	
7丁目	815	1,514	154	5	28	13	108	818	542	745	769	
8丁目	1,215	2,271	231	12	56	16	147	1,316	724	1,135	1,136	
9丁目	1,306	2,093	169	16	33	7	113	1,392	532	1,054	1,039	
戸ノ内町	x	x	x	x	x	x	x	x	x	x	x	
戸ノ内町	1,333	2,478	235	15	62	19	139	1,280	963	1,295	1,183	
1丁目	(130)	(254)	14	(1)	(3)	(3)	(7)	(123)	(117)	(127)	(127)	
2丁目	300	584	82	9	26	2	45	304	198	316	268	
3丁目	320	576	42	1	11	4	26	315	219	336	240	
4丁目	119	200	9	-	1	-	8	84	107	100	100	
5丁目	279	534	59	2	11	7	39	269	206	251	283	
6丁目	185	330	29	2	10	3	14	185	116	165	165	
東塚口町	1,680	3,291	408	40	121	20	227	2,244	639	1,543	1,748	
1丁目	1,674	3,282	407	40	120	20	227	2,239	636	1,539	1,743	
2丁目	6	9	1	-	1	-	-	5	3	4	5	
南塚口町(19)	6,642	11,479	1,147	130	352	74	591	8,049	2,283	5,582	5,897	
1丁目	1,120	1,762	121	12	42	11	56	1,186	455	819	943	
2丁目	1,801	2,916	235	20	79	17	119	2,028	653	1,384	1,532	
3丁目	2,081	3,516	363	56	107	19	181	2,542	611	1,711	1,805	
4丁目	276	506	61	9	25	3	24	352	93	249	257	
5丁目	598	1,071	119	21	46	8	44	741	211	573	498	
6丁目	766	1,708	248	12	53	16	167	1,200	260	846	862	
上坂部	4,641	11,394	2,158	203	754	152	1,049	7,516	1,720	5,507	5,887	
1丁目	2,006	5,462	1,482	148	585	106	643	3,633	347	2,654	2,808	
2丁目	1,509	3,416	427	40	109	38	240	2,215	774	1,647	1,769	
3丁目	1,126	2,516	249	15	60	8	166	1,668	599	1,206	1,310	
若王寺 <small>[なこうじ]</small>	2,635	5,830	862	54	253	62	493	3,556	1,412	2,849	2,981	
1丁目	589	1,362	154	12	59	6	77	883	325	650	712	
2丁目	1,075	2,439	404	23	123	29	229	1,459	576	1,185	1,254	
3丁目	971	2,029	304	19	71	27	187	1,214	511	1,014	1,015	
小中島	1,882	3,745	506	40	126	31	309	2,325	914	1,847	1,898	
1丁目	615	1,155	104	15	25	5	59	726	325	560	595	
2丁目	491	891	97	8	28	6	55	541	253	433	458	
3丁目	776	1,699	305	17	73	20	195	1,058	336	854	845	

(19) 5・6丁目の一部と、7・8丁目は立花地区

(20) 1~3丁目と、4丁目の一部は小田地区

町(丁)名	世帯数	人 口								男	女
		総数	年少人口(0~14歳)				生産年齢人口 (15~64歳)	高齢人口 (65歳以上)			
			総数	0歳	1~4歳	5歳			6~14歳		
下坂部(20)											
4丁目	141	335	48	3	9	2	34	231	56	161	174
田能	3,055	6,524	852	62	223	47	520	4,048	1,624	3,246	3,278
1丁目	410	908	124	10	24	6	84	608	176	469	439
2丁目	282	596	101	6	29	5	61	408	87	346	250
3丁目	998	2,227	319	27	83	16	193	1,501	407	1,125	1,102
4丁目	877	1,879	209	14	54	12	129	1,041	629	897	982
5丁目	(488)	(914)	(99)	(5)	(33)	(8)	(53)	(490)	(325)	(409)	(505)
6丁目	x	x	x	x	x	x	x	x	x	x	x
椎堂 ^[しどう]											
1丁目	1,053	2,200	247	14	73	15	145	1,322	631	1,074	1,126
猪名寺	1,835	3,456	392	31	121	30	210	2,046	1,018	1,724	1,732
1丁目	1,141	2,191	249	14	79	17	139	1,294	648	1,093	1,098
2丁目	520	911	110	14	34	12	50	595	206	470	441
3丁目	174	354	33	3	8	1	21	157	164	161	193
南清水	1,241	2,300	242	29	74	21	118	1,444	614	1,194	1,106
御園	2,408	4,904	577	54	166	38	319	3,110	1,217	2,430	2,474
1丁目	863	1,958	273	25	77	17	154	1,281	404	963	995
2丁目	678	1,319	154	15	47	10	82	806	359	651	668
3丁目	867	1,627	150	14	42	11	83	1,023	454	816	811
口田中	1,337	2,693	321	19	87	23	192	1,526	846	1,295	1,398
1丁目	1,222	2,394	244	13	65	18	148	1,343	807	1,144	1,250
2丁目	115	299	77	6	22	5	44	183	39	151	148
瓦宮	1,619	3,378	431	32	125	17	257	1,999	948	1,671	1,707
1丁目	507	1,048	114	10	29	3	72	624	310	530	518
2丁目	1,112	2,330	317	22	96	14	185	1,375	638	1,141	1,189
食満 ^[けま]	3,742	8,605	1,206	72	245	76	813	5,343	2,056	4,126	4,479
1丁目	334	687	57	3	9	2	43	425	205	312	375
2丁目	581	1,344	208	10	38	18	142	779	357	638	706
3丁目	714	1,725	221	12	41	11	157	1,106	398	848	877
5丁目	770	1,804	271	22	58	14	177	1,099	434	851	953
6丁目	541	1,270	177	5	41	10	121	819	274	616	654
7丁目	802	1,775	272	20	58	21	173	1,115	388	861	914

02 - 12. 年 齢 (各 歳) 別 人 口

本表は、住民基本台帳登録人口である。

(令和2年3月31日)

年齢区分	総数	男	女	年齢区分	総数	男	女
総数	463,236	225,295	237,941	50～54歳	33,751	17,176	16,575
0～4歳	17,773	9,170	8,603	50	7,495	3,844	3,651
0	3,639	1,879	1,760	51	7,205	3,604	3,601
1	3,579	1,835	1,744	52	7,148	3,686	3,462
2	3,550	1,837	1,713	53	5,716	2,864	2,852
3	3,491	1,818	1,673	54	6,187	3,178	3,009
4	3,514	1,801	1,713	55～59歳	28,298	14,161	14,137
5～9歳	17,638	9,062	8,576	55	6,406	3,210	3,196
5	3,457	1,795	1,662	56	5,821	2,918	2,903
6	3,490	1,779	1,711	57	5,607	2,743	2,864
7	3,515	1,801	1,714	58	5,365	2,698	2,667
8	3,582	1,860	1,722	59	5,099	2,592	2,507
9	3,594	1,827	1,767	60～64歳	24,282	12,127	12,155
10～14歳	18,207	9,287	8,920	60	5,054	2,519	2,535
10	3,564	1,780	1,784	61	4,951	2,477	2,474
11	3,724	1,864	1,860	62	4,712	2,357	2,355
12	3,755	1,910	1,845	63	4,793	2,392	2,401
13	3,596	1,837	1,759	64	4,772	2,382	2,390
14	3,568	1,896	1,672	65～69歳	27,986	13,545	14,441
15～19歳	19,364	9,951	9,413	65	4,957	2,483	2,474
15	3,688	1,892	1,796	66	5,117	2,381	2,736
16	3,644	1,850	1,794	67	5,498	2,676	2,822
17	3,900	1,996	1,904	68	5,942	2,887	3,055
18	3,985	2,042	1,943	69	6,472	3,118	3,354
19	4,147	2,171	1,976	70～74歳	32,776	15,227	17,549
20～24歳	23,315	11,734	11,581	70	7,288	3,449	3,839
20	4,344	2,200	2,144	71	7,720	3,607	4,113
21	4,517	2,272	2,245	72	7,624	3,510	4,114
22	4,697	2,327	2,370	73	5,877	2,736	3,141
23	4,736	2,385	2,351	74	4,267	1,925	2,342
24	5,021	2,550	2,471	75～79歳	27,438	12,078	15,360
25～29歳	26,610	13,522	13,088	75	5,189	2,368	2,821
25	5,235	2,619	2,616	76	5,790	2,484	3,306
26	5,236	2,660	2,576	77	5,435	2,376	3,059
27	5,431	2,803	2,628	78	5,911	2,642	3,269
28	5,407	2,720	2,687	79	5,113	2,208	2,905
29	5,301	2,720	2,581	80～84歳	20,315	8,228	12,087
30～34歳	27,112	13,745	13,367	80	4,353	1,852	2,501
30	5,317	2,673	2,644	81	3,996	1,620	2,376
31	5,445	2,793	2,652	82	4,316	1,769	2,547
32	5,328	2,725	2,603	83	3,921	1,543	2,378
33	5,462	2,734	2,728	84	3,729	1,444	2,285
34	5,560	2,820	2,740	85～89歳	12,391	4,226	8,165
35～39歳	28,324	14,386	13,938	85	3,179	1,179	2,000
35	5,542	2,863	2,679	86	2,737	979	1,758
36	5,704	2,854	2,850	87	2,485	842	1,643
37	5,698	2,905	2,793	88	2,150	658	1,492
38	5,580	2,809	2,771	89	1,840	568	1,272
39	5,800	2,955	2,845	90～94歳	5,208	1,359	3,849
40～44歳	32,108	16,300	15,808	90	1,471	435	1,036
40	5,875	2,927	2,948	91	1,300	341	959
41	6,045	3,095	2,950	92	1,014	253	761
42	6,406	3,298	3,108	93	788	197	591
43	6,620	3,372	3,248	94	635	133	502
44	7,162	3,608	3,554	95～99歳	1,452	219	1,233
45～49歳	38,705	19,772	18,933	95	511	96	415
45	7,582	3,893	3,689	96	340	54	286
46	7,789	3,982	3,807	97	278	29	249
47	7,913	4,002	3,911	98	190	18	172
48	7,735	3,996	3,739	99	133	22	111
49	7,686	3,899	3,787	100歳以上	183	20	163

資料 総務局情報統計担当

02 - 13. 地区別年齢(3区分)別人口

本表は、住民基本台帳登録人口である。

(各年3月31日)

年 齢 (3 区 分)	全 市	中 央	小 田	大 庄	立 花	武 庫	園 田
平成 26 年							
総 数	466,034	53,741	75,417	56,006	109,548	77,866	93,456
0 ～ 14歳	57,569	5,686	8,893	6,391	13,497	10,576	12,526
15 ～ 64歳	290,687	32,863	46,083	33,305	69,098	49,327	60,011
65 歳 以上	117,778	15,192	20,441	16,310	26,953	17,963	20,919
平成 27 年							
総 数	464,562	53,594	76,177	55,244	109,269	77,547	92,731
0 ～ 14歳	56,719	5,589	9,055	6,206	13,279	10,456	12,134
15 ～ 64歳	286,566	32,500	46,012	32,371	68,276	48,481	58,926
65 歳 以上	121,277	15,505	21,110	16,667	27,714	18,610	21,671
平成 28 年							
総 数	463,662	53,737	75,921	54,784	108,888	77,155	93,177
0 ～ 14歳	55,978	5,513	8,979	6,052	13,133	10,296	12,005
15 ～ 64歳	283,912	32,461	45,536	31,790	67,350	47,861	58,914
65 歳 以上	123,772	15,763	21,406	16,942	28,405	18,998	22,258
平成 29 年							
総 数	462,520	53,288	75,887	54,344	108,606	76,624	93,771
0 ～ 14歳	55,176	5,308	8,994	5,877	12,942	10,091	11,964
15 ～ 64歳	281,770	32,074	45,245	31,260	66,793	47,313	59,085
65 歳 以上	125,574	15,906	21,648	17,207	28,871	19,220	22,722
平成 30 年							
総 数	462,476	52,941	75,820	53,965	108,316	76,327	95,107
0 ～ 14歳	54,514	5,112	8,935	5,789	12,721	9,900	12,057
15 ～ 64歳	281,173	31,850	45,081	30,957	66,450	46,945	59,890
65 歳 以上	126,789	15,979	21,804	17,219	29,145	19,482	23,160
平成 31 年							
総 数	462,934	52,941	75,767	53,561	108,007	76,360	96,298
0 ～ 14歳	54,030	5,028	8,888	5,662	12,469	9,751	12,232
15 ～ 64歳	281,494	31,920	45,094	30,692	66,153	46,901	60,734
65 歳 以上	127,410	15,993	21,785	17,207	29,385	19,708	23,332
令和 2 年							
総 数	463,236	52,847	75,378	53,147	108,129	76,501	97,234
0 ～ 14歳	53,618	4,896	8,820	5,571	12,270	9,679	12,382
15 ～ 64歳	281,869	31,906	44,774	30,504	66,345	46,984	61,356
65 歳 以上	127,749	16,045	21,784	17,072	29,514	19,838	23,496

資料 総務局情報統計担当

02 - 14. 流入・流出人口及び昼間人口

(各年10月1日)

年 次	常住人口 (1)	流 入 人 口			流 出 人 口			昼間人口	昼間人口率 (%)
		総 数	通 勤 者	通 学 者	総 数	通 勤 者	通 学 者		
平成 7 年	488,325	96,575	88,805	7,770	126,120	109,993	16,127	458,780	93.9
12	465,821	89,598	83,941	5,657	108,045	95,105	12,940	447,374	96.0
17	458,155	85,951	81,346	4,605	103,955	92,731	11,224	440,151	96.1
(2) 22	453,748	85,795	82,098	3,697	112,167	99,482	12,685	427,376	94.2
(2) 27	452,563	83,340	78,971	4,369	100,262	89,346	10,916	435,641	96.3

(1)平成7年「年齢不詳」261人、12年「年齢不詳」366人、17年「年齢不詳」4,492人は各々含まれていない。

(2)平成22年「年齢不詳」4,631人、平成27年「年齢不詳」15,846人を含む。「流出人口」は他市区町村に就業・通学で、「就業地・通学地不詳」を含む。

資料 総務局情報統計担当

02 - 15. 地 区 別 平 均 年 齢

本表は、住民基本台帳に基づき算出したものである。

(単位 歳)

(各年3月31日)

年次	全市	中央	小田	大庄	立花	武庫	園田
	平 均						
平成 18	43.34	45.64	44.95	45.57	43.05	41.28	41.39
19	43.67	45.88	45.18	45.83	43.41	41.74	41.73
20	43.95	46.13	45.45	45.92	43.79	42.04	42.05
21	44.21	46.37	45.69	46.09	44.08	42.38	42.27
22	44.52	46.75	45.88	46.39	44.40	42.77	42.58
23	44.83	47.12	46.20	46.66	44.61	43.14	42.95
24	45.11	47.45	46.49	46.94	44.89	43.44	43.25
25	45.40	47.73	46.61	47.27	45.18	43.85	43.53
26	45.15	47.38	46.23	47.11	44.97	43.66	43.38
27	45.48	47.54	46.35	47.52	45.27	44.06	43.81
28	45.76	47.66	46.61	47.85	45.55	44.41	44.08
29	46.03	47.97	46.74	48.29	45.82	44.76	44.31
30	46.27	48.30	46.94	48.52	46.09	45.12	44.43
31	46.46	48.46	47.08	48.78	46.40	45.45	44.48
令和 2	46.65	48.69	47.32	48.95	46.62	45.68	44.56
	男						
平成 18	42.00	44.12	43.26	44.07	41.78	40.02	40.30
19	42.30	44.34	43.47	44.30	42.12	40.45	40.63
20	42.56	44.59	43.68	44.39	42.49	40.72	40.92
21	42.82	44.82	43.95	44.59	42.78	41.04	41.13
22	43.12	45.23	44.13	44.82	43.06	41.44	41.46
23	43.40	45.56	44.41	45.10	43.27	41.78	41.77
24	43.66	45.85	44.69	45.37	43.53	42.06	41.98
25	43.91	46.14	44.80	45.70	43.82	42.35	42.23
26	43.69	45.87	44.47	45.43	43.59	42.19	42.09
27	43.98	46.01	44.52	45.87	43.86	42.63	42.48
28	44.23	46.16	44.80	46.18	44.10	42.95	42.70
29	44.48	46.42	44.90	46.60	44.32	43.30	42.91
30	44.70	46.74	45.05	46.86	44.55	43.62	43.04
31	44.87	46.83	45.16	46.99	44.88	43.92	43.97
令和 2	45.01	46.93	45.39	47.07	45.07	44.11	43.16
	女						
平成 18	44.65	47.13	46.57	47.06	44.26	42.45	42.47
19	44.99	47.39	46.84	47.35	44.65	42.94	42.81
20	45.29	47.64	47.16	47.44	45.03	43.27	43.14
21	45.55	47.91	47.36	47.56	45.32	43.63	43.39
22	45.86	48.26	47.56	47.93	45.67	44.00	43.68
23	46.19	48.66	47.90	48.20	45.89	44.39	44.09
24	46.51	49.04	48.21	48.49	46.18	44.72	44.47
25	46.82	49.31	48.33	48.80	46.47	45.23	44.80
26	46.58	48.87	47.88	48.76	46.28	45.01	44.63
27	46.91	49.04	48.08	49.14	46.59	45.37	45.09
28	47.20	49.14	48.33	49.49	46.91	45.75	45.41
29	47.50	49.51	48.48	49.93	47.23	46.10	45.66
30	47.75	49.85	48.74	50.15	47.53	46.48	45.76
31	47.97	50.07	48.90	50.53	47.81	46.84	45.80
令和 2	48.20	50.43	49.14	50.78	48.05	47.11	45.91