

尼崎市芦原公園市民プール再整備等に係る サウンディング型市場調査を実施します！

概要

尼崎市が所管する芦原公園市民プールについては、施設の老朽化状況を踏まえ、今後、市民プールの再整備等を検討する予定としております。

再整備等にあたっては、芦原公園全体の利活用の推進を図ることを目的に、民間活力の導入も見据えた施設の整備及び維持管理運営に関する適正な手法について検討を進める必要があることから、以下のとおりサウンディング型市場調査を実施いたします。

ぜひ、民間事業者様のご意見をお聞かせください。

(1) 芦原公園全体の利活用について

老朽化に伴う市民プールの再整備等を検討しています。一方で、利用期間が限定的になる施設の運用(夏季のプール利用等)は、公共施設の有効活用の観点から課題であると考えており、より効率的な運営方法を模索しています。

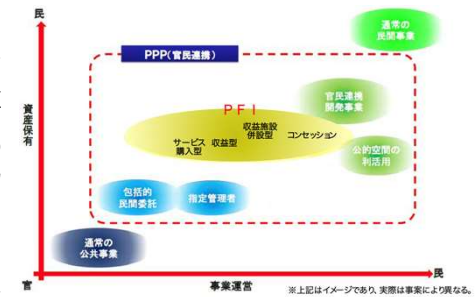
さらに、プールに加えて、幅広く市民のためになる機能を付随させることも含めて検討していますので、**芦原公園全体の利活用のアイデア**についてご意見をお聞かせください。



(2) (1) を実現する上での官民連携手法について

市民プールの再整備等を実施することで、公園の魅力化を図っていくことを第一に検討しています。一方で、より財政的な負担が低減される仕組みも同時に検討をしています。本事業を官民連携手法の活用を通して実現する上での事業手法の提案やそのメリット・デメリットについてお聞かせください。

①事業手法 (Park-PFI、設置管理許可制度、PFI (BTO、BOT、BOOなど) など) ②事業期間③事業参入の条件④その他 (官民連携手法を実施する上での検討項目)



連絡先

尼崎市 都市整備局 土木部 公園計画・21世紀の森担当
担当：高須・岩井
電話：06-6489-6530 (直通)
E-mail：takasu-noriyuki@city.amagasaki.hyogo.jp

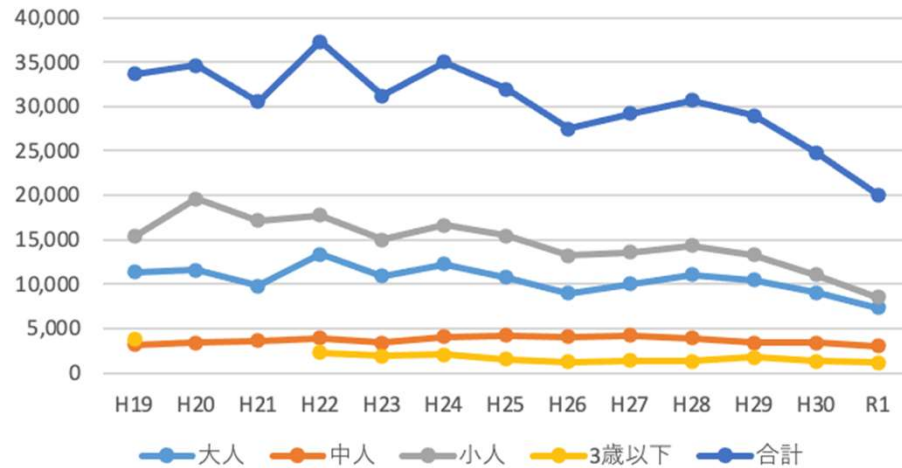
尼崎市プロフィール

人口：456,214人 (2022年7月1日現在) 兵庫県南東部に位置し、大阪と神戸の都市圏に囲まれる中核市。

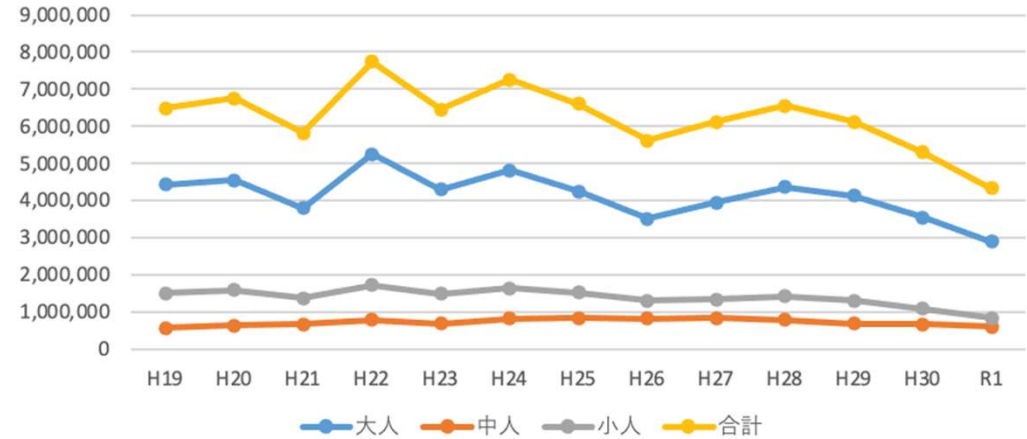


尼崎市芦原公園市民プールの概要(利用者数等の推移)

芦原公園市民プール利用者推移



芦原公園市民プール使用料収入推移

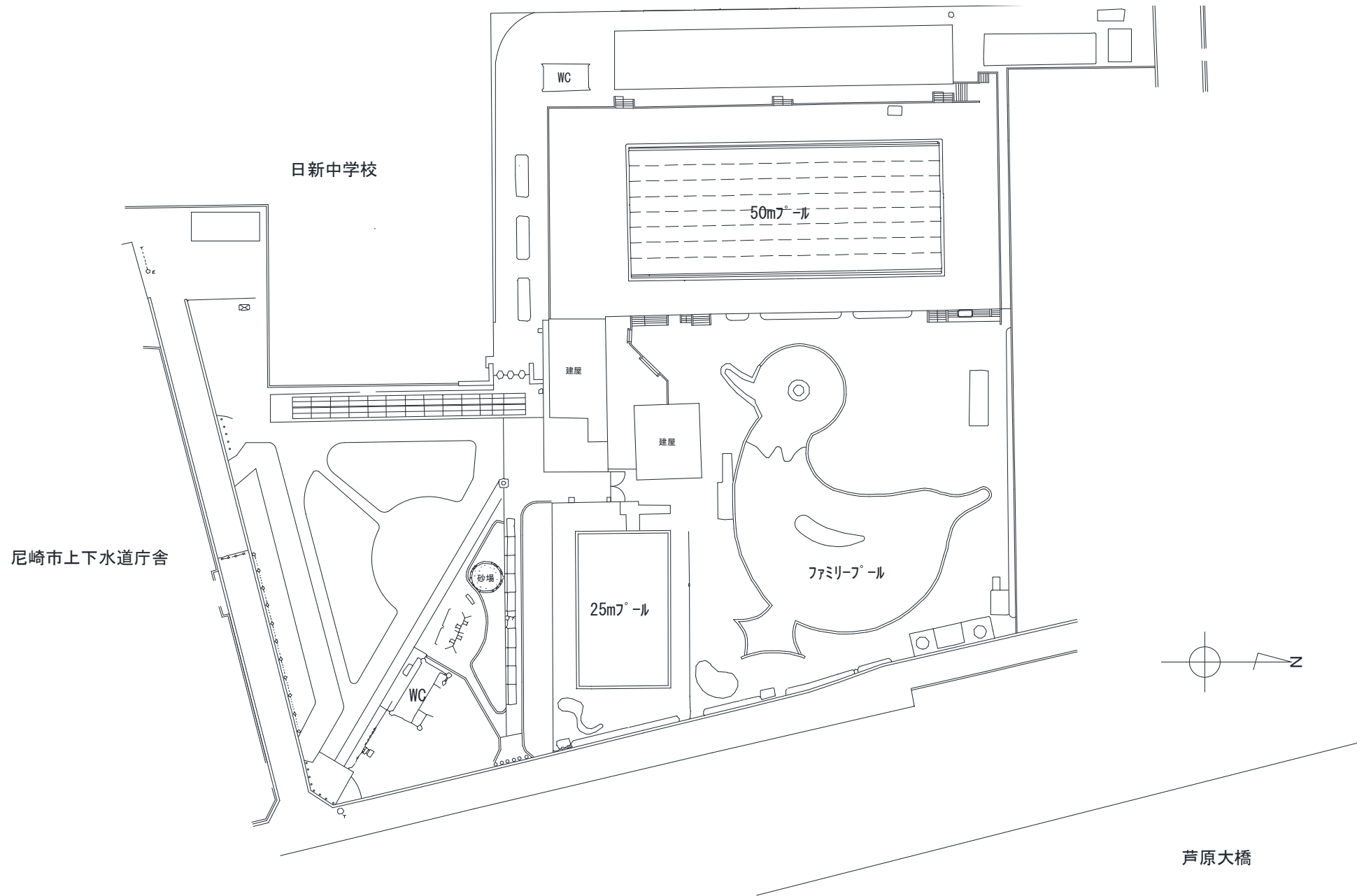


		H19	H20	H21	H22	H23	H24	H25	H26	H27	H28	H29	H30	R1
利用者数	大人	11,389	11,604	9,756	13,384	10,910	12,213	10,787	8,949	10,017	11,068	10,496	9,019	7,347
	中人	3,158	3,383	3,606	3,889	3,377	4,068	4,222	4,094	4,202	3,935	3,413	3,364	3,030
	小人	15,341	19,602	17,136	17,743	15,004	16,628	15,419	13,188	13,586	14,355	13,322	11,080	8,552
	3歳以下	3,760			2,297	1,936	2,073	1,541	1,240	1,386	1,353	1,764	1,312	1,155
	合計	33,648	34,589	30,498	37,313	31,227	34,982	31,969	27,471	29,191	30,711	28,995	24,775	20,084


		H19	H20	H21	H22	H23	H24	H25	H26	H27	H28	H29	H30	R1
収入	大人	4,420,960	4,538,280	3,783,960	5,247,760	4,297,280	4,805,000	4,242,800	3,507,240	3,945,640	4,360,560	4,128,640	3,548,440	2,886,880
	中人	568,900	624,740	667,960	775,160	673,480	809,260	839,340	813,420	836,620	784,700	680,060	670,980	604,820
	小人	1,492,940	1,591,280	1,367,810	1,724,050	1,480,410	1,639,980	1,521,050	1,292,690	1,340,060	1,411,190	1,306,200	1,086,090	833,740
	合計	6,482,800	6,754,300	5,819,730	7,746,970	6,451,170	7,254,240	6,603,190	5,613,350	6,122,320	6,556,450	6,114,900	5,305,510	4,325,440

※平成20年度～21年度の3歳以下は小人に含む。
 ※令和2年度、令和3年度は新型コロナウイルス感染対策のため閉鎖。
 ※令和4年度は施設老朽化のため閉鎖。

尼崎市芦原公園市民プールの概要(平面図)



尼崎市芦原公園市民プールの概要(写真①)



尼崎市芦原公園市民プールの概要(写真②)

