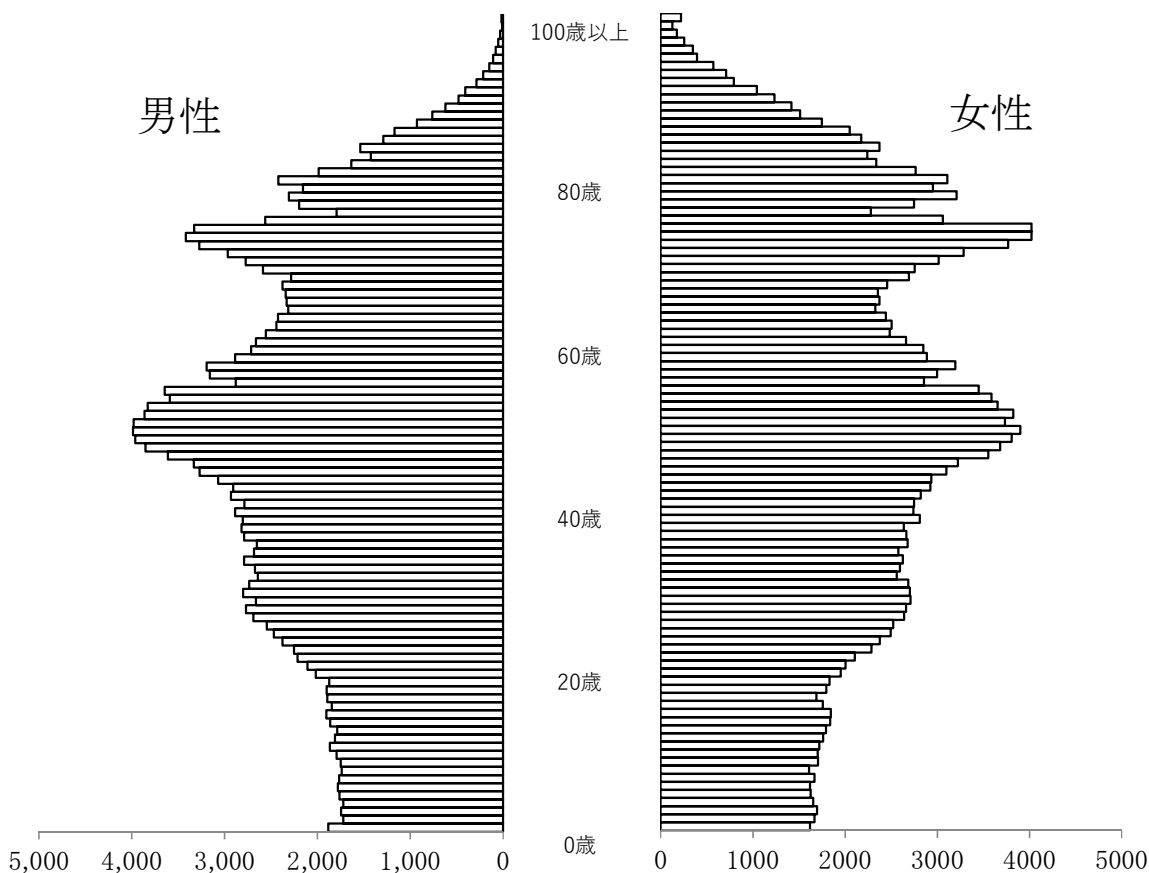


# 人 口

図02-1 人口ピラミッド



(令和4年3月31日現在 住民基本台帳登録者数)

図02-2 地区別人口の推移(各年10月1日)

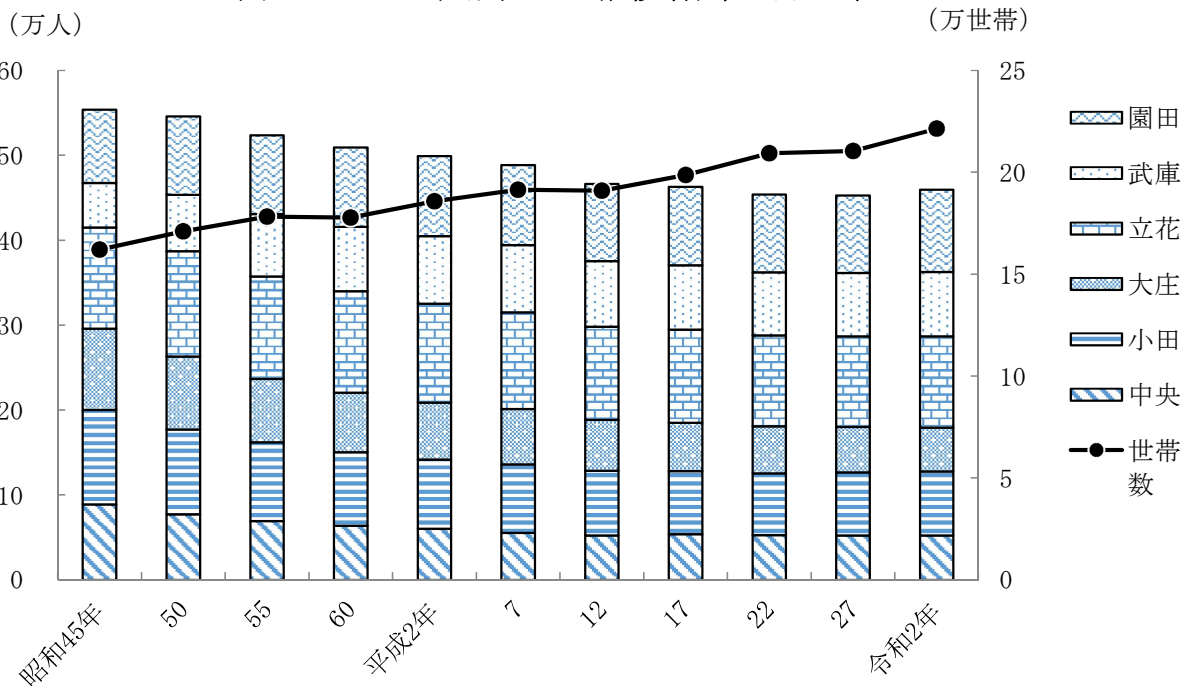


図02 - 3 自然・社会動態の推移

(各年年中)

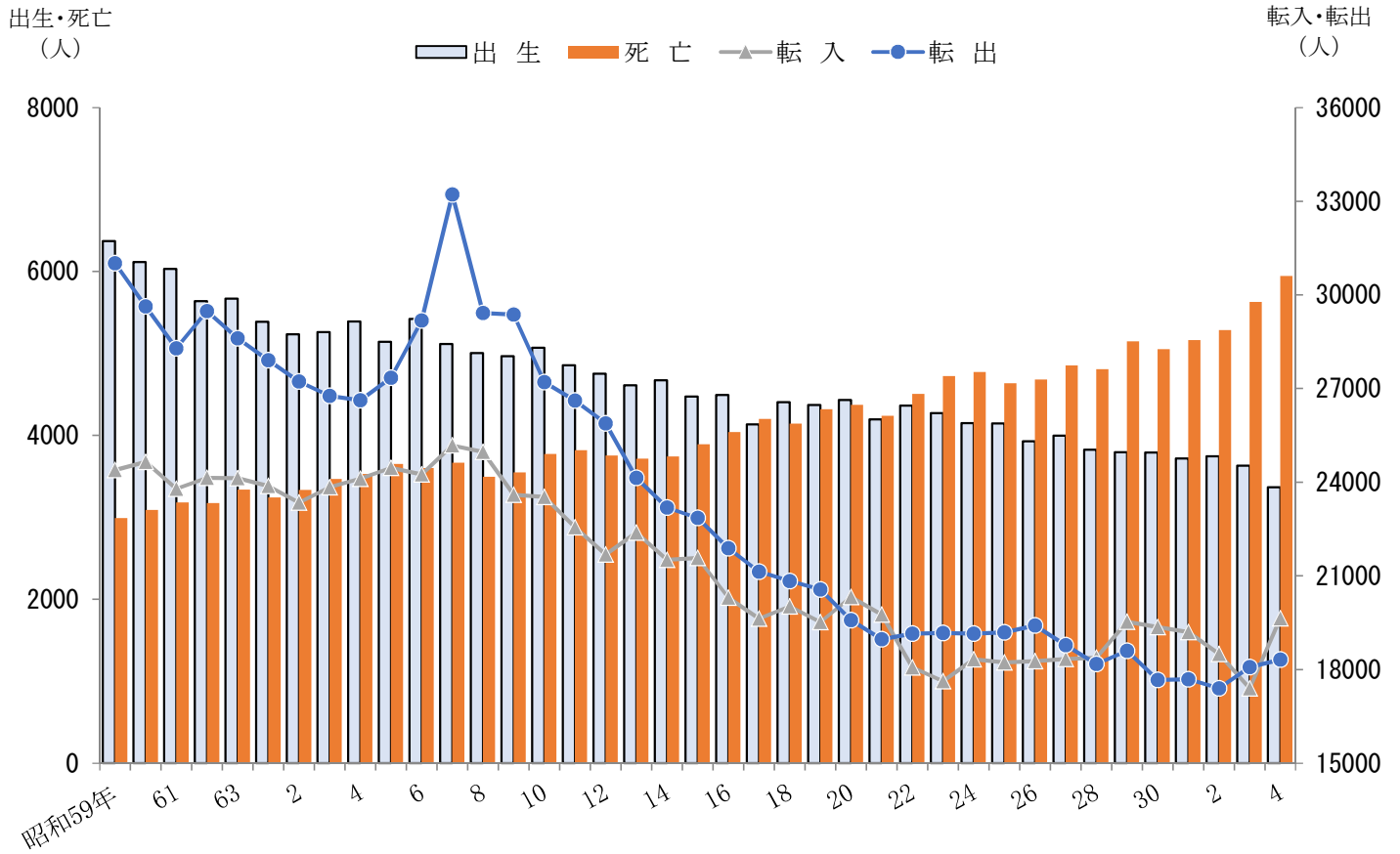
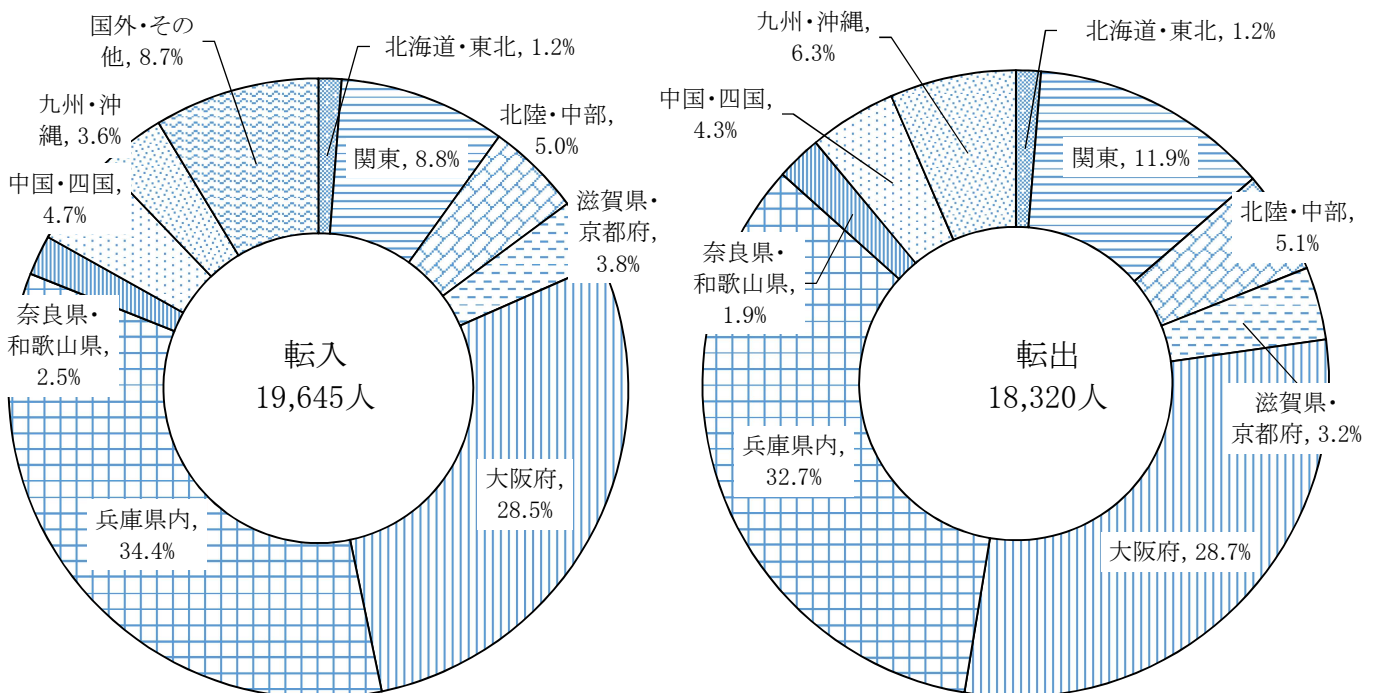


図02 - 4 転入・転出の地方別割合

(令和4年中)



## 02-1. 人 口 の 変 遷

国勢調査を除いた各年次の人口については、推計人口を年初・月初現在で表した。

年 次	面 積	世帯数	人 口			1世帯当 たり人員	女100人 につき男	1Km <sup>2</sup> 当た り人口	備 考
			総 数	男	女				
	km <sup>2</sup>		年 初 ・ 月 初 現 在						
昭和 61 年	49.47	178,327	509,405	252,801	256,604	2.86	98.5	10,297	
62	49.47	179,026	507,753	251,851	255,902	2.84	98.4	10,264	
63	49.47	179,840	504,879	250,010	254,869	2.81	98.1	10,206	
64	49.47	180,972	502,727	248,643	254,084	2.78	97.9	10,162	
平成 2 年	49.51	182,557	500,848	247,752	253,096	2.74	97.9	10,116	
2	49.51	185,819	498,999	247,065	251,934	2.69	98.1	10,079	第15回国勢調査(10月1日)
3	49.51	186,228	499,068	247,066	252,002	2.68	98.0	10,080	
4	49.51	188,515	497,930	246,707	251,223	2.64	98.2	10,057	
5	49.69	190,688	497,283	246,538	250,745	2.61	98.3	10,008	
6	49.69	192,499	495,894	245,557	250,745	2.58	97.9	9,980	
7	49.69	193,337	492,793	243,888	248,905	2.55	98.0	9,917	
7	49.69	191,407	488,586	241,786	246,800	2.55	98.0	9,833	第16回国勢調査(10月1日)
8	49.69	191,242	487,665	241,299	246,366	2.55	97.9	9,814	
9	49.69	192,456	484,724	239,852	244,872	2.52	97.9	9,755	
10	49.69	193,246	480,382	237,644	242,738	2.49	97.9	9,668	
11	49.69	194,739	478,000	236,333	241,667	2.45	97.8	9,620	
12	49.69	195,479	474,973	234,277	240,696	2.43	97.3	9,559	
12	49.69	190,894	466,187	228,861	237,326	2.44	96.4	9,382	第17回国勢調査(10月1日)
13	49.69	190,577	465,135	228,128	237,007	2.44	96.3	9,361	
14	49.77	192,140	464,286	227,116	237,170	2.42	95.8	9,329	
15	49.77	193,821	463,544	226,383	237,161	2.39	95.5	9,314	
16	49.77	195,603	462,849	225,713	237,136	2.37	95.2	9,300	
17	49.77	197,181	461,713	224,815	236,563	2.34	95.0	9,277	
17	49.77	198,653	462,647	226,084	236,563	2.33	95.6	9,296	第18回国勢調査(10月1日)
18	49.77	200,977	461,903	225,506	236,397	2.30	95.4	9,281	
19	49.77	201,522	462,200	225,635	236,565	2.29	95.4	9,287	
20	49.80	203,317	461,202	224,930	236,272	2.27	95.2	9,261	
21	49.80	205,960	462,002	225,185	236,817	2.24	95.1	9,277	
22	49.81	208,446	462,748	225,372	237,376	2.22	94.9	9,290	
22	49.97	209,343	453,748	221,216	232,532	2.17	95.1	9,080	第19回国勢調査(10月1日)
23	49.97	209,443	453,582	221,102	232,480	2.17	95.1	9,077	
24	49.97	210,125	451,591	220,066	231,525	2.15	95.1	9,037	
25	50.20	210,939	450,142	219,229	230,913	2.13	94.9	8,967	
26	50.27	211,650	448,688	218,135	230,553	2.12	94.6	8,926	
27	50.27	212,221	446,799	216,939	229,860	2.11	94.4	8,888	
27	50.72	210,433	452,563	219,059	233,504	2.15	93.8	8,923	第20回国勢調査(10月1日)
28	50.72	210,520	452,185	218,890	233,295	2.15	93.8	8,915	
29	50.72	212,273	451,405	218,472	232,933	2.13	93.8	8,900	
30	50.72	214,100	450,989	218,070	232,919	2.11	93.6	8,892	
31	50.72	216,540	451,431	218,117	233,314	2.08	93.5	8,900	
令和 2 年	50.72	218,813	451,507	218,114	233,393	2.06	93.5	8,902	
2	50.72	221,404	459,593	222,293	237,300	2.08	93.7	9,061	第21回国勢調査(10月1日)
3年 1月	50.72	221,659	459,394	222,079	237,315	2.07	93.6	9,057	
2 月	50.72	221,596	459,079	221,882	237,197	2.07	93.5	9,051	
3 月	50.72	221,665	458,835	221,774	237,061	2.07	93.6	9,046	
4 月	50.72	222,284	458,562	221,621	236,941	2.06	93.6	9,041	
5 月	50.72	222,547	458,424	221,489	236,935	2.06	93.5	9,038	
6 月	50.72	222,541	458,186	221,368	236,818	2.06	93.5	9,034	
7 月	50.72	222,606	458,036	221,280	236,756	2.06	93.5	9,031	
8 月	50.72	222,491	457,795	221,210	236,585	2.06	93.5	9,026	
9 月	50.72	222,525	457,814	221,206	236,608	2.06	93.5	9,026	
10 月	50.72	222,519	457,638	221,142	236,496	2.06	93.5	9,023	
11 月	50.72	222,441	457,389	220,988	236,401	2.06	93.5	9,018	
12 月	50.71	222,370	457,143	220,898	236,245	2.06	93.5	9,015	
4年 1月	50.71	222,207	456,722	220,671	236,051	2.06	93.5	9,006	
2 月	50.71	222,137	456,429	220,498	235,931	2.05	93.4	9,001	
3 月	50.71	222,050	456,162	220,287	235,875	2.05	93.4	8,996	
4 月	50.71	222,605	455,835	220,005	235,830	2.05	93.3	8,989	
5 月	50.71	233,037	455,872	220,019	235,853	1.96	93.3	8,990	
6 月	50.71	223,394	456,120	220,193	235,927	2.04	93.3	8,995	
7 月	50.71	223,664	456,214	220,334	235,880	2.04	93.4	8,997	
8 月	50.71	223,711	456,034	220,274	235,760	2.04	93.4	8,993	
9 月	50.71	223,611	455,672	220,059	235,613	2.04	93.4	8,986	
10 月	50.71	223,707	455,551	219,986	235,565	2.04	93.4	8,983	
11 月	50.71	223,812	455,555	219,941	235,614	2.04	93.3	8,984	
12 月	50.71	223,852	455,475	219,881	235,594	2.03	93.3	8,982	
5年 1月	50.71	223,922	455,469	219,869	235,600	2.03	93.3	8,982	

## 02－2. 地区別世帯数及び人口

本市の人口は、5年毎に実施される国勢調査人口を基礎とし、それに毎月の住民基本台帳法(外国人登録法[廃止]含む)に基づく増減数を加減して算出される推計人口である。

(各年10月1日)

地 区	平成25年	26年	27年	28年	29年	30年	令和元年	2年	3年	4年
	世 帯 数									
全 市	211,903	212,410	210,433	212,231	213,813	216,028	218,434	221,404	222,519	223,707
中 央	25,700	25,893	25,898	26,257	26,282	26,490	26,773	27,178	27,502	27,527
小 田	34,103	34,761	34,368	34,547	34,787	35,095	35,469	35,707	35,672	35,993
大 庄	25,036	24,863	24,335	24,537	24,525	24,606	24,664	24,597	24,587	24,502
立 花	50,247	50,180	49,707	50,071	50,325	50,860	51,470	52,600	52,955	53,343
武 庫	34,191	34,217	33,935	33,971	34,183	34,453	34,755	35,388	35,537	35,575
園 田	42,626	42,496	42,190	42,848	43,711	44,524	45,303	45,934	46,266	46,767
	人 口									
全 市	449,258	447,466	452,563	451,708	451,000	451,072	451,475	459,593	457,638	455,551
中 央	51,360	51,213	52,207	52,248	51,709	51,430	51,426	52,289	52,185	51,621
小 田	72,621	73,739	74,346	74,155	73,986	73,958	73,917	75,383	74,668	74,594
大 庄	53,561	52,712	53,290	52,994	52,499	52,066	51,608	51,558	51,110	50,401
立 花	106,478	105,803	106,812	106,434	105,924	105,857	105,778	107,644	107,357	106,881
武 庫	74,448	74,076	74,639	74,036	73,831	73,695	73,709	75,738	75,366	74,819
園 田	90,790	89,923	91,269	91,841	93,051	94,066	95,037	96,981	96,952	97,235
	男									
全 市	218,514	217,380	219,059	218,691	218,083	217,956	218,111	222,293	221,142	219,986
中 央	25,503	25,440	25,770	25,825	25,610	25,398	25,447	25,956	25,936	25,741
小 田	35,249	35,725	35,825	35,772	35,656	35,743	35,709	36,334	35,977	35,900
大 庄	26,577	26,171	26,239	26,068	25,774	25,574	25,379	25,426	25,162	24,785
立 花	51,383	50,919	51,279	51,164	50,800	50,669	50,559	51,679	51,468	51,199
武 庫	35,560	35,355	35,390	35,120	34,941	34,848	34,831	35,793	35,581	35,243
園 田	44,242	43,770	44,556	44,742	45,302	45,724	46,186	47,105	47,018	47,118
	女									
全 市	230,744	230,086	233,504	233,017	232,917	233,116	233,364	237,300	236,496	235,565
中 央	25,857	25,773	26,437	26,423	26,099	26,032	25,979	26,333	26,249	25,880
小 田	37,372	38,014	38,521	38,383	38,330	38,215	38,208	39,049	38,691	38,694
大 庄	26,984	26,541	27,051	26,926	26,725	26,492	26,229	26,132	25,948	25,616
立 花	55,095	54,884	55,533	55,270	55,124	55,188	55,219	55,965	55,889	55,682
武 庫	38,888	38,721	39,249	38,916	38,890	38,847	38,878	39,945	39,785	39,576
園 田	46,548	46,153	46,713	47,099	47,749	48,342	48,851	49,876	49,934	50,117

資料 総務局情報統計担当

## 02－3. 地区別住民基本台帳登録者数

(各年度末)

地 区	平成24年度	25年度	26年度	27年度	28年度	29年度	30年度	令和元年度	2年度	3年度
	世 帯 数									
全 市	224,883	225,589	226,568	228,229	229,821	231,729	234,258	236,606	238,433	238,754
中 央	27,781	28,068	28,298	28,741	28,791	28,950	29,241	29,534	29,864	29,937
小 田	36,471	36,931	37,500	37,684	37,920	38,182	38,552	38,665	38,698	38,681
大 庄	27,576	27,455	27,305	27,371	27,485	27,566	27,643	27,697	27,789	27,625
立 花	52,807	52,852	53,106	53,406	53,876	54,162	54,699	55,359	55,928	56,116
武 庫	35,876	36,059	36,127	36,218	36,319	36,476	36,840	37,238	37,499	37,498
園 田	44,372	44,224	44,232	44,809	45,430	46,393	47,283	48,113	48,655	48,897
	人 口									
全 市	467,673	466,034	464,562	463,662	462,520	462,476	462,934	463,236	461,988	459,261
中 央	53,689	53,741	53,594	53,737	53,288	52,941	52,941	52,847	52,752	52,346
小 田	74,896	75,417	76,177	75,921	75,887	75,820	75,767	75,378	74,787	74,207
大 庄	56,703	56,006	55,244	54,784	54,344	53,965	53,561	53,147	52,891	52,003
立 花	110,045	109,548	109,269	108,888	108,606	108,316	108,007	108,129	107,996	107,473
武 庫	77,905	77,866	77,547	77,155	76,624	76,327	76,360	76,501	76,218	75,766
園 田	94,435	93,456	92,731	93,177	93,771	95,107	96,298	97,234	97,344	97,466

資料 総務局情報統計担当

## 02－4. 月別世帯数及び人口

第02-2表の頭注を参考のこと。

(各月初)

地 区	令 和 3 年											
	1 月	2 月	3 月	4 月	5 月	6 月	7 月	8 月	9 月	10 月	11 月	12 月
	世 帯 数											
全 市	221,659	221,596	221,665	222,284	222,547	222,541	222,606	222,491	222,525	222,519	222,441	222,370
中 央	27,207	27,209	27,248	27,390	27,476	27,479	27,478	27,468	27,501	27,502	27,508	27,488
小 田	35,696	35,683	35,668	35,736	35,758	35,746	35,710	35,675	35,671	35,672	35,650	35,637
大 庄	24,605	24,598	24,601	24,643	24,644	24,642	24,656	24,634	24,618	24,587	24,559	24,544
立 花	52,709	52,692	52,703	52,879	52,953	52,989	53,046	53,022	52,975	52,955	52,929	52,918
武 庫	35,404	35,393	35,387	35,463	35,510	35,483	35,507	35,512	35,538	35,537	35,549	35,556
園 田	46,038	46,021	46,058	46,173	46,206	46,202	46,209	46,180	46,222	46,266	46,246	46,227
	人 口											
全 市	459,394	459,079	458,835	458,562	458,424	458,186	458,036	457,795	457,814	457,638	457,389	457,143
中 央	52,233	52,184	52,200	52,230	52,302	52,267	52,226	52,188	52,188	52,185	52,150	52,089
小 田	75,310	75,223	75,119	75,024	74,955	74,911	74,781	74,727	74,719	74,668	74,603	74,558
大 庄	51,572	51,558	51,528	51,489	51,403	51,359	51,309	51,251	51,222	51,110	51,070	51,027
立 花	107,664	107,587	107,520	107,513	107,494	107,497	107,526	107,468	107,415	107,357	107,283	107,192
武 庫	75,661	75,606	75,538	75,420	75,346	75,279	75,322	75,323	75,390	75,366	75,359	75,326
園 田	96,954	96,921	96,930	96,886	96,924	96,873	96,872	96,838	96,880	96,952	96,924	96,951
	男											
全 市	222,079	221,882	221,774	221,621	221,489	221,368	221,280	221,210	221,206	221,142	220,988	220,898
中 央	25,953	25,936	25,952	25,981	25,993	25,972	25,944	25,939	25,933	25,936	25,923	25,901
小 田	36,299	36,244	36,197	36,175	36,142	36,114	36,035	36,003	36,000	35,977	35,933	35,934
大 庄	25,402	25,386	25,374	25,357	25,310	25,286	25,259	25,234	25,217	25,162	25,147	25,128
立 花	51,653	51,606	51,563	51,524	51,494	51,498	51,508	51,492	51,479	51,468	51,413	51,367
武 庫	35,732	35,692	35,667	35,589	35,558	35,522	35,560	35,563	35,598	35,581	35,585	35,557
園 田	47,040	47,018	47,021	46,995	46,992	46,976	46,974	46,979	46,979	47,018	46,987	47,011
	女											
全 市	237,315	237,197	237,061	236,941	236,935	236,818	236,756	236,585	236,608	236,496	236,401	236,245
中 央	26,280	26,248	26,248	26,249	26,309	26,295	26,282	26,249	26,255	26,249	26,227	26,188
小 田	39,011	38,979	38,922	38,849	38,813	38,797	38,746	38,724	38,719	38,691	38,670	38,624
大 庄	26,170	26,172	26,154	26,132	26,093	26,073	26,050	26,017	26,005	25,948	25,923	25,899
立 花	56,011	55,981	55,957	55,989	56,000	55,999	56,018	55,976	55,936	55,889	55,870	55,825
武 庫	39,929	39,914	39,871	39,831	39,788	39,757	39,762	39,760	39,792	39,785	39,774	39,769
園 田	49,914	49,903	49,909	49,891	49,932	49,897	49,898	49,859	49,901	49,934	49,937	49,940

資料 総務局情報統計担当

## 02－5. 月別住民基本台帳登録者数

(各月末)

地 区	令 和 3 年											
	4 月	5 月	6 月	7 月	8 月	9 月	10 月	11 月	12 月	1 月	2 月	3 月
	世 帯 数											
全 市	238,696	238,690	238,755	238,640	238,674	238,668	238,590	238,519	238,356	238,286	238,199	238,754
中 央	29,950	29,953	29,952	29,942	29,975	29,976	29,982	29,962	29,953	29,896	29,867	29,937
小 田	38,720	38,708	38,672	38,637	38,633	38,634	38,612	38,599	38,580	38,570	38,531	38,681
大 庄	27,790	27,788	27,802	27,780	27,764	27,733	27,705	27,690	27,649	27,644	27,630	27,625
立 花	56,002	56,038	56,095	56,071	56,024	56,004	55,978	55,967	55,944	55,964	55,943	56,116
武 庫	37,546	37,519	37,543	37,548	37,574	37,573	37,585	37,592	37,538	37,532	37,491	37,498
園 田	48,688	48,684	48,691	48,662	48,704	48,748	48,728	48,709	48,692	48,680	48,737	48,897
	人 口											
全 市	461,850	461,612	461,462	461,221	461,240	461,064	460,815	460,569	460,148	459,855	459,588	459,261
中 央	52,824	52,789	52,748	52,710	52,710	52,707	52,672	52,611	52,588	52,483	52,426	52,346
小 田	74,718	74,674	74,544	74,490	74,482	74,431	74,366	74,321	74,240	74,177	74,081	74,207
大 庄	52,805	52,761	52,711	52,653	52,624	52,512	52,472	52,429	52,319	52,280	52,195	52,003
立 花	107,977	107,980	108,009	107,951	107,898	107,840	107,766	107,675	107,601	107,591	107,518	107,473
武 庫	76,144	76,077	76,120	76,121	76,188	76,164	76,157	76,124	76,050	76,011	75,949	75,766
園 田	97,382	97,331	97,330	97,296	97,338	97,410	97,382	97,409	97,350	97,313	97,419	97,466

資料 総務局市民サービス部窓口サービス推進担当

## 02 - 6. 地 区 別 登 録 外 国 人 数

(各年度末)

地 区	平成24年度	25年度	26年度	27年度	28年度	29年度	30年度	令和元年度	2年度	3年度
	世 帯 数									
全 市	6,213	6,114	6,139	6,399	6,524	6,649	7,062	7,536	7,649	7,295
中 央	896	910	954	1,036	1,042	1,058	1,157	1,212	1,290	1,239
小 田	819	806	831	857	900	960	1,021	1,069	1,101	1,006
大 庄	1,002	985	988	1,025	1,071	1,090	1,180	1,270	1,315	1,228
立 花	1,353	1,329	1,314	1,295	1,319	1,323	1,343	1,448	1,456	1,423
武 庫	1,173	1,146	1,143	1,148	1,141	1,113	1,136	1,182	1,141	1,115
園 田	970	938	909	1,038	1,051	1,105	1,225	1,355	1,346	1,284
	人 口									
全 市	11,081	10,855	10,778	10,961	11,086	11,108	11,468	11,962	11,986	11,601
中 央	1,594	1,615	1,676	1,754	1,752	1,759	1,866	1,918	1,992	1,921
小 田	1,418	1,387	1,407	1,414	1,477	1,555	1,605	1,665	1,682	1,602
大 庄	1,847	1,802	1,785	1,805	1,832	1,827	1,895	1,979	2,016	1,908
立 花	2,398	2,338	2,296	2,242	2,288	2,245	2,263	2,378	2,375	2,328
武 庫	2,129	2,072	2,055	2,038	2,006	1,914	1,905	1,928	1,846	1,811
園 田	1,695	1,641	1,559	1,708	1,731	1,808	1,934	2,094	2,075	2,031

資料 総務局市民サービス部窓口サービス推進担当

## 02 - 7. 国 籍 別 登 録 外 国 人 数

(各年度末)

国 籍	平成 29 年度	30 年度	令和元年度	2 年度	3 年度
総 数	11,108	11,468	11,962	11,986	11,601
韓国・朝鮮	7,161	6,998	6,859	6,696	6,542
中国	1,579	1,683	1,715	1,694	1,636
ブラジル	145	143	154	147	142
フィリピン	366	398	432	466	468
ベトナム	921	1,193	1,588	1,753	1,592
米国	121	109	117	108	106
インドネシア	69	74	103	76	83
ペルー	51	59	64	63	70
オーストラリア	28	26	22	25	20
カナダ	32	35	34	33	27
タイ	68	82	92	96	91
英国	29	31	32	32	32
ボリビア	13	11	12	14	14
ニュージーランド	11	9	8	8	8
イタリア	10	9	10	11	13
インド	41	48	84	61	66
その他	455	556	633	692	688
無国籍	8	4	3	11	3

資料 総務局市民サービス部窓口サービス推進担当

## 02－8. 人 口 動 態

本表は、毎月の住民基本台帳法に基づく増減数を計上したものである。また推計人口は、5年毎に実施される国勢調査人口に、住民基本台帳法(外国人登録法[廃止]を含む)に基づく増減数を加減して算出されるものである。

なお、「住民基本台帳法の一部を改正する法律」が施行され、平成24年7月9日以降、外国人住民は住民基本台帳法の適用対象に加えられた。(それ以前は外国人登録法に基づく増減数で計上した。)

国勢調査時点における人口は、前月までの推計人口とは独立して公表されるため、国勢調査年次の前後においては、年間増減数と年初人口とでつじつまの合わない場合がある。

年次・月	自 然 動 態			社 会 動 態 (1)			年 間 (月 間) 増 加 数	年初(月初) 推計人口
	出 生	死 亡	自然増加数	転 入	転 出	社会増加数		
平成2 年	5,233	3,331	1,902	23,351	27,224	△ 3,873	△ 1,971 (△ 1,780)	500,848
3	5,259	3,468	1,791	23,835	26,764	△ 2,929	△ 1,138	499,068
4	5,390	3,526	1,864	24,108	26,619	△ 2,511	△ 647	497,930
5	5,143	3,649	1,494	24,463	27,346	△ 2,883	△ 1,389	497,283
6	5,422	3,599	1,823	24,253	29,177	△ 4,924	△ 3,101	495,894
7	5,115	3,665	1,450	25,179	33,216	△ 8,037	△ 6,587 (△ 5,128)	492,793
8	5,003	3,491	1,512	24,970	29,423	△ 4,453	△ 2,941	487,665
9	4,966	3,545	1,421	23,602	29,365	△ 5,763	△ 4,342	484,724
10	5,068	3,772	1,296	23,526	27,204	△ 3,678	△ 2,382	480,382
11	4,856	3,818	1,038	22,552	26,617	△ 4,065	△ 3,027	478,000
12	4,754	3,752	1,002	21,688	25,883	△ 4,195	△ 3,193 (△ 9,838)	474,973
13	4,613	3,715	898	22,388	24,135	△ 1,747	△ 849	465,135
14	4,671	3,741	930	21,517	23,189	△ 1,672	△ 742	464,286
15	4,473	3,890	583	21,577	22,855	△ 1,278	△ 695	463,544
16	4,492	4,040	452	20,299	21,887	△ 1,588	△ 1,136	462,849
17	4,136	4,198	△ 62	19,626	21,129	△ 1,503	△ 1,565 (1,040)	461,713
18	4,406	4,143	263	20,017	20,833	△ 816	△ 553	462,753
19	4,370	4,319	51	19,516	20,565	△ 1,049	△ 998	462,200
20	4,431	4,370	61	20,324	19,585	739	800	461,202
21	4,194	4,239	△ 45	19,763	18,972	791	746	462,002
22	4,362	4,503	△ 141	18,072	19,152	△ 1,080	△ 1,221 (△ 9,166)	462,748
23	4,270	4,720	△ 450	17,631	19,172	△ 1,541	△ 1,991	453,582
24	4,148	4,772	△ 624	18,327	19,152	△ 825	△ 1,449	451,591
25	4,145	4,635	△ 490	18,224	19,188	△ 964	△ 1,454	450,142
26	3,927	4,678	△ 751	18,268	19,406	△ 1,138	△ 1,889	448,688
27	3,995	4,850	△ 855	18,342	18,783	△ 441	△ 1,296 (5,386)	446,799
28	3,826	4,807	△ 981	18,382	18,181	201	△ 780	452,185
29	3,796	5,145	△ 1,349	19,533	18,600	933	△ 416	451,405
30	3,792	5,050	△ 1,258	19,364	17,664	1,700	442	450,989
31	3,718	5,159	△ 1,441	19,203	17,686	1,517	76	451,431
令和2 年	3,745	5,282	△ 1,537	18,496	17,401	1,095	△ 442 (7,887)	451,507
3 年	3,632	5,625	△ 1,993	17,397	18,076	△ 679	△ 2,672	459,394
1月	266	627	△ 361	1,198	1,152	46	△ 315	459,394
2	206	456	△ 250	1,389	1,383	6	△ 244	459,079
3	326	483	△ 157	2,932	3,048	△ 116	△ 273	458,835
4	294	471	△ 177	1,968	1,929	39	△ 138	458,562
5	307	460	△ 153	1,260	1,345	△ 85	△ 238	458,424
6	320	418	△ 98	1,340	1,392	△ 52	△ 150	458,186
7	320	418	△ 98	1,168	1,311	△ 143	△ 241	458,036
8	369	435	△ 66	1,331	1,246	85	19	457,795
9	326	450	△ 124	1,177	1,229	△ 52	△ 176	457,814
10	311	424	△ 113	1,277	1,413	△ 136	△ 249	457,638
11	325	512	△ 187	1,220	1,279	△ 59	△ 246	457,389
12	262	471	△ 209	1,137	1,349	△ 212	△ 421	457,143
4 年	3,367	5,945	△ 2,578	19,645	18,320	1,325	△ 1,253	456,722
1月	266	569	△ 303	1,168	1,158	10	△ 293	456,722
2	264	514	△ 250	1,325	1,342	△ 17	△ 267	456,429
3	281	648	△ 367	3,105	3,065	40	△ 327	456,162
4	240	432	△ 192	2,109	1,880	229	37	455,835
5	284	476	△ 192	1,816	1,376	440	248	455,872
6	298	412	△ 114	1,595	1,387	208	94	456,120
7	244	394	△ 150	1,419	1,449	△ 30	△ 180	456,214
8	340	568	△ 228	1,410	1,544	△ 134	△ 362	456,034
9	315	495	△ 180	1,364	1,305	59	△ 121	455,672
10	271	447	△ 176	1,529	1,349	180	4	455,551
11	299	516	△ 217	1,430	1,293	137	△ 80	455,555
12	265	474	△ 209	1,375	1,172	203	△ 6	455,475
5 年								455,469

( )内は、国勢調査と推計人口との誤差を含んだ年間純増減である。

(1)職権記載、職権削除、その他を含む。

資料 総務局情報統計担当





## 02-10. 都道府県別年間人口移動状況

本表は、住民基本台帳法(外国人登録法[廃止]含む)に基づく増減数を計上したものである。転入は尼崎市への転入者数を示し、転出は尼崎市からの転出者数を示す。

地 方 都道府県 都 市	平成 29 年		30 年		31(令和元)年		令和 2 年		3 年		
	転 入	転 出	転 入	転 出	転 入	転 出	転 入	転 出	転 入		
									総 数	男	女
総 数	19,533	18,600	19,364	17,664	19,141	17,686	18,474	17,401	17,397	9,271	8,126
北 海 道	83	83	85	96	120	118	83	96	91	58	33
東 北	129	136	122	116	133	113	129	130	137	90	47
青 森 県	14	9	7	7	17	19	15	16	22	12	10
岩 手 県	7	7	7	12	20	15	17	9	16	13	3
宮 城 県	46	58	71	46	53	36	52	55	47	30	17
秋 田 県	4	9	9	8	7	11	8	7	9	7	2
山 形 県	19	25	10	4	14	8	8	13	5	2	3
福 島 県	39	28	18	39	22	24	29	30	38	26	12
関 東	1,689	2,315	1,721	2,302	1,634	2,410	1,653	2,085	1,541	944	597
茨 城 県	54	61	66	45	48	70	49	61	55	38	17
栃 木 県	35	26	25	20	24	24	25	11	30	21	9
群 馬 県	23	36	26	32	32	25	25	27	35	21	14
埼 玉 県	205	249	203	311	202	280	187	261	218	130	88
千 葉 県	267	325	273	289	246	360	275	280	208	141	67
東 京 都	707	1,088	731	1,114	738	1,119	723	976	630	374	256
神 奈 川 県	398	530	397	491	344	532	369	469	365	219	146
北 陸	163	168	206	158	189	183	192	169	143	66	77
新 潟 県	27	18	34	27	20	27	33	23	16	5	11
富 山 県	21	23	33	21	33	27	30	35	32	13	19
石 川 県	59	71	70	59	85	62	66	55	51	27	24
福 井 県	56	56	69	51	51	67	63	56	44	21	23
中 部	700	704	724	763	754	682	723	670	626	376	250
山 梨 県	5	11	19	13	16	12	6	21	6	1	5
長 野 県	31	60	36	48	47	32	45	40	35	21	14
岐 阜 県	63	46	82	68	79	45	67	38	49	28	21
静 岡 県	70	97	92	91	90	94	89	101	89	53	36
愛 知 県	406	387	400	417	406	413	404	390	351	211	140
三 重 県	125	103	95	126	116	86	112	80	96	62	34
近 畿	12,743	11,638	13,304	11,431	12,895	11,530	12,889	11,974	12,654	6,563	6,091
兵 庫 県	6,492	5,741	6,795	5,718	6,333	5,627	6,493	5,756	6,458	3,263	3,195
神 戸 市	1,774	1,354	1,789	1,298	1,786	1,276	1,788	1,368	1,709	848	861
姫 路 市	231	153	266	180	247	175	279	171	257	130	127
明 石 市	222	213	263	219	195	211	218	255	265	151	114
西 宮 市	1,486	1,307	1,526	1,199	1,450	1,380	1,460	1,343	1,480	737	743
洲 本 市	46	17	46	28	34	19	45	22	38	22	16
芦 屋 市	157	167	165	148	127	170	181	148	173	89	84
伊 丹 市	1,043	1,122	1,058	1,285	1,048	1,093	984	1,119	992	515	477
相 生 市	13	1	5	1	7	3	9	7	6	2	4
豊 岡 市	32	21	57	27	47	22	38	29	33	14	19
加 古 川 市	134	88	131	99	115	89	137	105	152	80	72
た つ の 市	20	13	22	15	26	16	19	15	21	13	8
赤 穂 市	30	14	26	19	19	10	24	13	23	10	13
西 脇 市	19	15	20	16	19	19	16	9	18	7	11
宝 塚 市	447	530	475	491	410	510	413	462	496	239	257
三 木 市	31	26	51	27	51	28	42	25	34	16	18
高 砂 市	28	23	45	21	35	19	47	19	37	21	16
川 西 市	235	281	261	250	217	261	277	297	242	123	119
小 野 市	27	17	24	24	16	12	25	10	25	10	15
三 田 市	174	132	182	118	172	102	171	90	145	71	74
加 西 市	10	5	15	13	15	9	15	11	21	6	15
丹 波 篠 山 市	50	29	51	29	39	25	35	28	35	21	14
養 父 市	17	5	12	2	16	5	4	9	11	6	5
丹 波 市	32	37	35	31	44	22	44	28	36	18	18
南 あ わ じ 市	29	12	51	13	39	26	39	17	27	14	13

3 年			4 年						増減数	地 方 都道府県 都 市
転 出			転 入			転 出				
総 数	男	女	総 数	男	女	総 数	男	女		
18,076	9,659	8,417	19549	10371	9178	18217	9714	8503	1,332	総 数
99	57	42	124	66	58	127	65	62	△ 3	北 海 道
137	84	53	113	70	43	100	59	41	13	東 北
21	12	9	16	9	7	7	5	2	9	青 森 県
22	13	9	19	10	9	12	6	6	7	岩 手 県
48	29	19	42	24	18	44	28	16	△ 2	宮 城 県
3	3	-	8	5	3	7	3	4	1	秋 田 県
10	6	4	5	3	2	15	8	7	△ 10	山 形 県
33	21	12	23	19	4	15	9	6	8	福 島 県
2,028	1,166	862	1719	994	725	2179	1237	942	△ 460	関 東
60	49	11	61	42	19	67	40	27	△ 6	茨 城 県
16	7	9	35	21	14	45	24	21	△ 10	栃 木 県
22	15	7	31	20	11	45	33	12	△ 14	群 馬 県
252	150	102	217	131	86	291	160	131	△ 74	埼 玉 県
278	167	111	256	158	98	301	170	131	△ 45	千 葉 県
969	549	420	713	389	324	980	549	431	△ 267	東 京 都
431	229	202	406	233	173	450	261	189	△ 44	神 奈 川 県
156	94	62	208	119	89	183	107	76	25	北 陸
24	17	7	37	20	17	35	19	16	2	新 潟 県
18	11	7	30	19	11	31	17	14	△ 1	富 山 県
64	39	25	66	41	25	61	40	21	5	石 川 県
50	27	23	75	39	36	56	31	25	19	福 井 県
755	434	321	765	463	302	755	430	325	10	中 部
10	5	5	17	9	8	11	8	3	6	山 梨 県
41	20	21	47	23	24	52	26	26	△ 5	長 野 県
56	33	23	62	40	22	52	25	27	10	岐 阜 県
92	47	45	106	62	44	106	65	41	-	静 岡 県
461	278	183	436	268	168	415	236	179	21	愛 知 県
95	51	44	97	61	36	119	70	49	△ 22	三 重 県
12,633	6,551	6,082	13466	6886	6580	12323	6358	5965	1,143	近 畿
6,323	3,259	3,064	6628	3330	3298	5842	2938	2904	786	兵 庫 県
1,465	754	711	1950	957	993	1384	712	672	566	神 戸 市
210	108	102	282	147	135	235	116	119	47	姫 路 市
214	115	99	241	115	126	266	137	129	△ 25	明 石 市
1,449	756	693	1479	697	782	1393	703	690	86	西 宮 市
19	11	8	43	25	18	22	7	15	21	洲 本 市
163	72	91	199	99	100	170	81	89	29	芦 屋 市
1,289	653	636	1028	593	435	1111	558	553	△ 83	伊 丹 市
4	2	2	5	4	1	2	1	1	3	相 生 市
34	12	22	38	15	23	41	19	22	△ 3	豊 岡 市
107	51	56	137	67	70	112	67	45	25	加 古 川 市
16	8	8	25	11	14	19	11	8	6	た つ の 市
10	5	5	10	4	6	18	11	7	△ 8	赤 穂 市
10	3	7	12	5	7	15	9	6	△ 3	西 脇 市
470	242	228	442	224	218	428	203	225	14	宝 塚 市
38	23	15	48	24	24	26	11	15	22	三 木 市
31	19	12	45	22	23	32	18	14	13	高 砂 市
388	209	179	252	122	130	303	148	155	△ 51	川 西 市
19	13	6	24	14	10	11	3	8	13	小 野 市
112	60	52	146	77	69	101	51	50	45	三 田 市
14	7	7	17	11	6	10	8	2	7	加 西 市
37	22	15	39	17	22	24	12	12	15	丹 波 篠 山 市
6	3	3	11	3	8	5	3	2	6	養 父 市
45	18	27	43	20	23	41	22	19	2	丹 波 市
23	14	9	37	11	26	26	10	16	11	南 あ わ じ 市

## 02-10. 都道府県別年間人口移動状況(続き)

地 方 都道府県 都 市	平成 29 年		30 年		31(令和元)年		令和 2 年		3 年		
	転 入	転 出	転 入	転 出	転 入	転 出	転 入	転 出	転 入		
									総 数	男	女
朝来市	14	10	13	9	25	11	25	5	12	8	4
淡路市	34	24	36	25	25	12	43	41	16	8	8
宍粟市	17	10	13	4	10	10	11	2	15	8	7
加東市	36	22	21	17	17	20	24	15	18	12	6
郡 部	104	93	136	110	82	72	80	93	121	64	57
滋 賀 県	242	230	235	187	240	194	216	176	204	123	81
京 都 府	511	469	513	391	545	450	500	411	505	263	242
大 阪 府	5,080	4,838	5,314	4,749	5,366	4,899	5,269	5,262	5,112	2,716	2,396
奈 良 県	280	248	292	249	272	260	267	234	221	115	106
和歌山県	138	112	155	137	139	100	144	135	154	83	71
中 国	625	575	655	527	668	553	672	460	609	315	294
鳥 取 県	44	49	78	44	76	47	65	43	47	25	22
島 根 県	52	54	47	59	55	55	49	45	51	28	23
岡 山 県	222	206	187	189	232	165	221	126	216	99	117
広 島 県	234	196	282	185	239	211	260	177	227	121	106
山 口 県	73	70	61	50	66	75	77	69	68	42	26
四 国	385	314	413	336	462	270	368	324	328	161	167
徳 島 県	83	67	107	80	120	50	96	70	80	33	47
香 川 県	119	108	128	106	127	92	129	100	93	46	47
愛 媛 県	103	81	116	110	136	77	87	107	90	49	41
高 知 県	80	58	62	40	79	51	56	47	65	33	32
九 州	653	673	691	668	686	616	581	635	596	316	280
福 岡 県	252	248	283	262	273	232	249	260	241	139	102
佐 賀 県	36	19	19	20	32	24	22	3	26	15	11
長 崎 県	52	44	55	34	48	52	49	45	55	31	24
熊 本 県	53	71	61	88	74	61	60	42	49	26	23
大 分 県	38	34	51	33	37	29	37	31	31	17	14
宮 崎 県	44	33	35	37	39	27	29	41	33	19	14
鹿 児 島 県	102	129	101	105	95	112	77	102	80	28	52
沖 縄 県	76	95	86	89	88	79	58	111	81	41	40
国 外	1,035	857	1,113	885	1,273	813	775	434	401	211	190
従前の住所地なし	931	・	113	・	89	・	144	・	72	61	11
そ の 他 (1)	397	1,137	217	382	238	398	265	424	199	110	89
(再 掲)											
札 幌 市	48	31	51	56	54	72	48	45	48	29	19
仙 台 市	33	55	52	42	29	28	32	36	33	22	11
さいたま市	45	76	54	88	52	75	38	57	54	25	29
千 葉 市	40	41	30	42	32	39	29	26	17	9	8
東京都区部	556	875	567	896	542	878	528	748	446	270	176
横 浜 市	144	189	178	225	166	216	152	179	166	97	69
川 崎 市	107	143	109	128	95	135	92	139	85	52	33
相模原市	27	18	23	20	16	19	25	22	11	7	4
新 潟 市	14	10	21	7	4	11	14	12	7	3	4
静 岡 市	20	23	30	18	15	25	9	20	10	7	3
浜 松 市	17	29	24	20	22	24	25	26	21	12	9
名古屋市	203	206	188	222	191	209	196	194	168	98	70
京 都 市	299	266	305	242	285	252	273	226	274	143	131
大 阪 市	2,649	2,484	2,706	2,531	2,448	2,526	2,431	2,556	2,405	1,258	1,147
堺 市	253	248	260	241	230	220	233	221	233	127	106
岡 山 市	108	101	81	78	99	58	100	52	105	51	54
広 島 市	131	101	164	109	135	111	124	82	108	54	54
北九州市	47	38	54	43	38	46	43	35	36	21	15
福 岡 市	124	135	134	139	119	128	109	128	103	63	40
熊 本 市	21	40	20	44	37	38	26	16	27	17	10

(1) 職権記載、職権削除、帰化、国籍喪失、新規、無効等が含まれる。

3 年			4 年						増減数	地 方 都道府県 都 市
転 出			転 入			転 出				
総 数	男	女	総 数	男	女	総 数	男	女		
5	2	3	15	8	7	11	4	7	4	朝来市
21	10	11	22	12	10	19	6	13	3	淡路市
7	4	3	7	5	2	6	3	3	1	宍粟市
15	9	6	31	21	10	11	4	7	20	加東市
102	54	48	137	72	65	146	79	67	△ 9	郡 部
233	145	88	185	100	85	237	135	102	△ 52	滋 賀 県
436	215	221	514	244	270	424	220	204	90	京 都 府
5,286	2,749	2,537	5590	2933	2657	5263	2773	2490	327	大 阪 府
244	126	118	268	130	138	249	128	121	19	奈 良 県
111	57	54	144	77	67	162	85	77	△ 18	和歌山県
561	316	245	628	347	281	501	279	222	127	中 国
66	38	28	72	37	35	53	24	29	19	鳥 取 県
46	28	18	61	28	33	38	19	19	23	島 根 県
168	95	73	194	109	85	183	107	76	11	岡 山 県
209	113	96	236	137	99	174	105	69	62	広 島 県
72	42	30	65	36	29	53	24	29	12	山 口 県
290	163	127	302	163	139	295	188	107	7	四 国
71	47	24	81	46	35	71	46	25	10	徳 島 県
74	42	32	81	47	34	98	62	36	△ 17	香 川 県
92	43	49	93	47	46	82	50	32	11	愛 媛 県
53	31	22	47	23	24	44	30	14	3	高 知 県
626	354	272	618	314	304	711	385	326	△ 93	九 州
246	145	101	288	142	146	261	141	120	27	福 岡 県
26	16	10	24	15	9	27	12	15	△ 3	佐 賀 県
42	26	16	33	15	18	49	27	22	△ 16	長 崎 県
50	31	19	42	26	16	69	39	30	△ 27	熊 本 県
32	17	15	24	14	10	42	21	21	△ 18	大 分 県
41	23	18	32	17	15	43	25	18	△ 11	宮 崎 県
85	44	41	93	37	56	101	54	47	△ 8	鹿 児 島 県
104	52	52	82	48	34	119	66	53	△ 37	沖 縄 県
464	257	207	1377	805	572	722	391	331	655	国 外
・	・	・	59	51	8	・	・	・	139	従前の住所地なし
327	183	144	170	93	77	321	215	106	△ 151	そ の 他 (1)
										( 再 掲 )
58	34	24	51	29	22	66	39	27	△ 15	札 幌 市
31	21	10	16	9	7	36	24	12	△ 20	仙 台 市
71	38	33	50	28	22	59	32	27	△ 9	さいたま市
34	19	15	34	20	14	35	18	17	△ 1	千 葉 市
741	420	321	532	289	243	788	452	336	△ 256	東京都区部
185	102	83	182	104	78	201	109	92	△ 19	横 浜 市
106	52	54	80	42	38	98	60	38	△ 18	川 崎 市
21	12	9	18	10	8	15	9	6	3	相模原市
8	4	4	18	6	12	15	7	8	3	新 潟 市
20	16	4	14	8	6	26	17	9	△ 12	静 岡 市
25	7	18	20	8	12	25	18	7	△ 5	浜 松 市
235	139	96	193	114	79	219	127	92	△ 26	名古屋市
234	111	123	272	125	147	249	122	127	23	京 都 市
2,560	1,319	1,241	2654	1405	1249	2495	1307	1188	159	大 阪 市
206	116	90	270	140	130	238	131	107	32	堺 市
78	49	29	74	42	32	84	52	32	△ 10	岡 山 市
117	67	50	133	77	56	87	48	39	46	広 島 市
52	30	22	52	23	29	35	24	11	17	北九州市
110	65	45	152	77	75	129	74	55	23	福 岡 市
29	18	11	22	17	5	31	14	17	△ 9	熊 本 市

## 02 - 11. 町 (丁) 別 世 帯 数 及 び 人 口

本表は、住民基本台帳登録人口である。よって、住民不在の町丁は掲載していません。

(令和4年3月31日)

町(丁)名	世帯数	人 口								男	女
		総数	年 少 人 口 (0~14歳)				生産年齢人口 (15~64歳)	高齢人口 (65歳以上)			
			総数	0歳	1~4歳	5歳			6~14歳		
全市	238,754	459,261	52,407	3,504	13,590	3,398	31,915	279,967	126,887	222,922	236,339
中央総数	29,937	52,346	4,612	289	1,074	292	2,957	31,807	15,927	26,170	26,176
北城内	198	298	16	2	3	1	10	169	113	161	137
南城内	351	646	73	7	19	5	42	379	194	326	320
東本町	748	1,219	69	3	17	1	48	748	402	607	612
1丁目	84	144	9	-	1	-	8	82	53	71	73
2丁目	183	302	18	1	3	-	14	198	86	145	157
3丁目	142	237	11	-	3	-	8	122	104	125	112
4丁目	339	536	31	2	10	1	18	346	159	266	270
東初島町	x	x	x	x	x	x	x	x	x	x	x
北初島町	x	x	x	x	x	x	x	x	x	x	x
南初島町	(302)	(355)	(8)	(1)	(2)	(1)	(4)	(188)	(159)	(271)	(84)
蓬川荘園	83	170	29	3	14	4	8	92	49	85	85
昭神通	2,036	3,358	264	15	70	19	160	2,165	929	1,666	1,692
1丁目	713	1,223	127	8	31	9	79	749	347	618	605
2丁目	572	1,013	82	4	22	4	52	603	328	474	539
4丁目	256	319	15	3	4	3	5	225	79	165	154
5丁目	152	205	12	-	6	1	5	157	36	121	84
6丁目	197	390	19	-	3	1	15	302	69	190	200
7丁目	8	8	-	-	-	-	-	2	6	4	4
8丁目	70	99	4	-	1	-	3	64	31	42	57
9丁目	68	101	5	-	3	1	1	63	33	52	49
昭南通	978	1,385	75	8	14	5	48	949	361	730	655
3丁目	98	115	-	-	-	-	-	98	17	62	53
4丁目	147	196	12	1	2	-	9	143	41	108	88
5丁目	168	212	10	-	2	2	6	172	30	111	101
6丁目	124	150	2	2	-	-	-	119	29	80	70
7丁目	86	114	6	-	1	1	4	57	51	62	52
8丁目	210	346	26	2	4	-	20	199	121	177	169
9丁目	145	252	19	3	5	2	9	161	72	130	122
神田北通	873	1,314	72	10	20	3	39	815	427	680	634
1丁目	94	102	-	-	-	-	-	37	65	49	53
2丁目	34	47	4	2	2	-	-	39	4	21	26
3丁目	47	59	1	-	-	-	1	39	19	34	25
4丁目	228	380	25	2	7	1	15	267	88	188	192
5丁目	31	38	1	-	-	-	1	19	18	27	11
6丁目	200	268	8	1	1	-	6	180	80	135	133
7丁目	42	69	5	1	-	1	3	32	32	36	33
8丁目	61	114	5	2	1	-	2	69	40	61	53
9丁目	136	237	23	2	9	1	11	133	81	129	108
神田中通	509	860	52	-	5	1	22	335	172	261	274
2丁目	17	30	-	-	-	-	-	24	6	15	15
3丁目	122	164	6	-	2	-	4	90	68	93	71
4丁目	20	38	3	-	-	1	2	21	14	17	21
5丁目	28	46	4	-	-	-	4	23	19	23	23
6丁目	28	49	3	-	-	-	3	28	18	21	28
7丁目	103	208	12	-	3	-	9	149	47	92	116

町(丁)名	世帯数	人 口								男	女
		総数	年少人口(0~14歳)					生産年齢人口 (15~64歳)	高齢人口 (65歳以上)		
			総数	0歳	1~4歳	5歳	6~14歳				
神田中通											
8丁目	84	138	8	-	1	-	7	83	47	65	73
9丁目	107	187	16	3	3	2	8	97	74	98	89
神田南通	737	1,145	81	7	25	2	47	733	331	614	531
1丁目	232	308	17	1	8	-	8	179	112	172	136
2丁目	136	153	-	-	-	-	-	132	21	97	56
3丁目	117	219	19	1	5	-	13	149	51	100	119
4丁目	38	69	6	-	1	1	4	36	27	30	39
5丁目	96	165	13	1	5	-	7	88	64	87	78
6丁目	118	231	26	4	6	1	15	149	56	128	103
御園町	547	915	87	5	23	8	51	620	208	423	492
西御園町	142	206	6	-	1	-	5	109	91	124	82
建家町	607	874	53	7	16	2	28	494	327	464	410
開明町	557	883	57	8	14	6	29	564	262	470	413
1丁目	216	404	30	2	6	2	20	223	151	195	209
2丁目	286	383	16	6	5	2	3	283	84	226	157
3丁目	55	96	11	-	3	2	6	58	27	49	47
寺町	50	99	7	-	1	-	6	53	39	47	52
東桜木町	320	516	43	4	6	3	30	316	157	270	246
西桜木町	274	433	28	2	9	2	15	208	197	225	208
汐町	229	324	25	-	4	-	21	166	133	177	147
玄番北之町	314	537	24	2	4	2	16	250	263	244	293
玄番南之町	38	62	3	-	1	1	1	32	27	29	33
西本町北通	187	303	22	1	4	2	15	192	89	151	152
3丁目	10	16	2	-	1	1	-	11	3	11	5
4丁目	77	121	7	-	3	-	4	86	28	60	61
5丁目	100	166	13	1	-	1	11	95	58	80	86
西本町	1,169	1,752	111	10	29	7	65	1,103	538	958	794
1丁目	80	129	12	1	1	2	8	82	35	59	70
2丁目	212	346	27	5	9	-	13	247	72	185	161
3丁目	198	289	18	-	2	2	14	189	82	160	129
4丁目	42	68	4	-	4	-	-	39	25	38	30
5丁目	82	125	7	-	1	-	6	44	74	59	66
6丁目	36	72	11	1	5	-	5	52	9	38	34
7丁目	124	224	18	2	4	2	10	111	95	108	116
8丁目	395	499	14	1	3	1	9	339	146	311	188
中在家町	117	182	8	2	2	1	3	114	60	101	81
3丁目	68	108	6	1	1	1	3	70	32	63	45
4丁目	49	74	2	1	1	-	-	44	28	38	36
北竹谷町	320	655	113	7	37	8	61	417	125	303	352
1丁目	96	239	66	5	28	6	27	148	25	107	132
2丁目	112	221	22	1	6	1	14	147	52	102	119
3丁目	112	195	25	1	3	1	20	122	48	94	101
宮内町	587	978	56	5	12	3	36	611	311	496	482
1丁目	160	255	18	3	4	1	10	156	81	122	133
2丁目	345	557	24	2	5	2	15	338	195	292	265
3丁目	82	166	14	-	3	-	11	117	35	82	84

## 02 - 11. 町 (丁) 別 世 帯 数 及 び 人 口 (続 き)

町(丁)名	世帯数	人 口								男	女
		総数	年 少 人 口 (0~14歳)				生産年齢 人口 (15~64歳)	老齡人口 (65歳以上)			
			総数	0歳	1~4歳	5歳			6~14歳		
竹谷町	349	569	32	2	9	-	21	301	236	269	300
1丁目	84	116	4	-	-	-	4	72	40	69	47
2丁目	123	222	13	-	6	-	7	121	88	95	127
3丁目	142	231	15	2	3	-	10	108	108	105	126
南竹谷町	716	1,249	169	5	44	17	103	852	228	658	591
1丁目	156	255	21	-	6	1	14	146	88	126	129
2丁目	314	456	35	1	9	4	21	326	95	252	204
3丁目	246	538	113	4	29	12	68	380	45	280	258
西向島町	55	94	4	-	-	-	4	46	44	53	41
西高洲町	x	x	x	x	x	x	x	x	x	x	x
東海岸町	(4)	(3)	-	-	-	-	-	(3)	(1)	(4)	-
西難波町	5,023	9,727	998	58	218	59	663	5,587	3,142	4,707	5,020
1丁目	1,029	1,977	229	10	65	20	134	1,109	639	1,009	968
2丁目	970	1,829	158	13	32	7	106	974	697	877	952
3丁目	625	1,154	110	3	23	7	77	610	434	578	576
4丁目	1,073	2,100	159	7	29	9	114	1,367	574	999	1,101
5丁目	732	1,432	159	16	36	7	100	862	411	671	761
6丁目	594	1,235	183	9	33	9	132	665	387	573	662
東難波町	7,720	13,928	1,242	64	262	75	841	8,609	4,077	6,905	7,023
1丁目	1,207	2,477	183	8	35	6	134	1,294	1,000	1,115	1,362
2丁目	1,213	2,367	266	7	39	13	207	1,723	378	1,226	1,141
3丁目	1,685	2,929	268	15	58	19	176	1,635	1,026	1,478	1,451
4丁目	1,766	3,505	398	23	104	34	237	2,111	996	1,683	1,822
5丁目	1,849	2,650	127	11	26	3	87	1,846	677	1,403	1,247
北大物町	706	1,523	181	11	46	12	112	916	426	735	788
西大物町	1,125	2,180	205	21	60	11	113	1,375	600	1,027	1,153
大物町(1)	599	1,104	98	8	23	8	59	681	325	529	575
1丁目	285	513	40	2	4	3	31	316	157	258	255
2丁目	314	591	58	6	19	5	28	365	168	271	320
東大物町(2)	479	833	69	2	17	5	45	485	279	419	414
1丁目	162	245	18	1	6	1	10	173	54	129	116
2丁目	317	588	51	1	11	4	35	312	225	290	298
築地	888	1,666	232	6	39	16	171	950	484	818	848
1丁目	55	132	22	-	2	-	20	86	24	63	69
2丁目	178	366	58	2	14	5	37	229	79	192	174
3丁目	188	355	47	1	5	3	38	170	138	159	196
4丁目	198	355	55	3	5	6	41	190	110	156	199
5丁目	269	458	50	-	13	2	35	275	133	248	210

(1) 1丁目の一部は小田地区

(2) 1丁目の一部は小田地区

町(丁)名	世帯数	人 口								男	女
		総数	年少人口(0~14歳)					生産年齢人口 (15~64歳)	高齢人口 (65歳以上)		
			総数	0歳	1~4歳	5歳	6~14歳				
小田総数	38,681	74,207	8,590	546	2,156	597	5,291	44,185	21,432	36,021	38,186
久々知西町	1,047	2,183	220	13	53	13	141	1,283	680	1,037	1,146
1丁目	205	423	57	6	21	3	27	280	86	220	203
2丁目	842	1,760	163	7	32	10	114	1,003	594	817	943
久々知	1,744	3,510	338	24	95	27	192	2,087	1,085	1,713	1,797
1丁目	558	1,114	113	4	32	10	67	597	404	546	568
2丁目	531	1,073	120	13	41	10	56	689	264	522	551
3丁目	655	1,323	105	7	22	7	69	801	417	645	678
次屋	1,905	3,694	364	15	92	23	234	2,328	1,002	1,829	1,865
1丁目	841	1,523	110	8	31	9	62	979	434	771	752
2丁目	501	933	75	5	19	5	46	558	300	449	484
3丁目	428	986	154	-	35	8	111	658	174	489	497
4丁目	135	252	25	2	7	1	15	133	94	120	132
下坂部(3)	1,977	4,094	621	63	190	58	310	2,428	1,045	2,003	2,091
1丁目	708	1,339	142	12	39	12	79	791	406	660	679
2丁目	546	1,107	137	17	39	12	69	632	338	545	562
3丁目	494	1,162	280	25	95	30	130	695	187	565	597
4丁目	229	486	62	9	17	4	32	310	114	233	253
大物町(4)											
1丁目	179	264	13	-	7	-	6	178	73	137	127
名神町(5)											
3丁目	443	798	76	4	23	4	45	502	220	398	400
潮江	6,344	12,482	1,693	94	441	137	1,021	7,639	3,150	5,917	6,565
1丁目	3,076	5,703	550	39	149	33	329	3,621	1,532	2,615	3,088
2丁目	988	1,774	171	13	35	10	113	1,009	594	869	905
3丁目	603	1,235	106	8	21	11	66	740	389	611	624
4丁目	21	31	2	-	-	-	2	12	17	13	18
5丁目	1,656	3,739	864	34	236	83	511	2,257	618	1,809	1,930
浜	1,797	3,370	310	29	85	19	177	1,972	1,088	1,630	1,740
1丁目	254	460	39	1	4	2	32	200	221	188	272
2丁目	857	1,647	152	15	41	10	86	1,006	489	820	827
3丁目	686	1,263	119	13	40	7	59	766	378	622	641
神崎町	971	1,921	267	18	71	16	162	1,160	494	976	945
高田町	534	1,064	131	5	18	11	97	560	373	526	538
額田町	900	1,744	300	28	100	21	151	1,111	333	886	858
善法寺町	910	1,848	211	11	64	17	119	1,122	515	940	908
常光寺	1,998	3,946	549	22	128	28	371	2,243	1,154	1,857	2,089
1丁目	835	1,622	228	10	44	13	161	918	476	778	844
2丁目	753	1,572	247	9	66	12	160	883	442	725	847
3丁目	(410)	(752)	(74)	(3)	(18)	(3)	(50)	(442)	(236)	(354)	(398)
4丁目	x	x	x	x	x	x	x	x	x	x	x
今福	1,291	2,224	190	15	41	10	124	1,065	969	1,014	1,210
1丁目	816	1,394	109	12	21	3	73	657	628	612	782
2丁目	475	830	81	3	20	7	51	408	341	402	428

(3) 4丁目の一部は園田地区

(4) 1丁目の一部と2丁目は中央地区

(5) 1・2丁目は立花地区



## 02 - 11. 町 (丁) 別 世 帯 数 及 び 人 口 (続 ぎ)

町(丁)名	世帯数	人 口								男	女
		総数	年 少 人 口 (0~14歳)				生産年齢 人口 (15~64歳)	高齢人口 (65歳以上)			
			総数	0歳	1~4歳	5歳			6~14歳		
梶ヶ島	342	581	40	3	16	2	19	291	250	272	309
杭瀬北新町	1,315	2,288	220	14	69	15	122	1,363	705	1,133	1,155
1丁目	276	464	25	2	8	-	15	263	176	227	237
2丁目	220	415	52	-	12	2	38	250	113	204	211
3丁目	540	994	123	8	42	12	61	574	297	490	504
4丁目	279	415	20	4	7	1	8	276	119	212	203
杭瀬本町	1,453	2,405	217	15	38	17	147	1,429	759	1,205	1,200
1丁目	676	1,037	77	4	13	4	56	613	347	514	523
2丁目	511	883	81	6	14	10	51	544	258	453	430
3丁目	266	485	59	5	11	3	40	272	154	238	247
杭瀬寺島											
1丁目	478	909	91	4	23	3	61	505	313	468	441
杭瀬南新町	2,045	3,646	276	10	57	14	195	2,081	1,289	1,781	1,865
1丁目	272	489	49	3	4	2	40	305	135	247	242
2丁目	479	819	59	1	13	4	41	431	329	411	408
3丁目	7	20	1	-	-	-	1	14	5	11	9
4丁目	1,287	2,318	167	6	40	8	113	1,331	820	1,112	1,206
東大物町(6)											
1丁目	43	50	2	-	1	1	-	2	46	20	30
長洲東通	1,654	3,403	381	16	78	23	264	1,983	1,039	1,643	1,760
1丁目	352	697	80	5	23	4	48	415	202	340	357
2丁目	705	1,473	203	7	33	14	149	809	461	686	787
3丁目	597	1,233	98	4	22	5	67	759	376	617	616
長洲中通	1,700	3,257	343	27	77	25	214	2,007	907	1,638	1,619
1丁目	421	650	50	3	9	5	33	420	180	357	293
2丁目	702	1,424	146	8	25	8	105	904	374	691	733
3丁目	577	1,183	147	16	43	12	76	683	353	590	593
長洲本通	1,651	2,947	261	14	52	15	180	1,958	728	1,426	1,521
1丁目	1,026	1,730	135	12	27	6	90	1,200	395	821	909
2丁目	316	657	86	-	15	4	67	411	160	326	331
3丁目	309	560	40	2	10	5	23	347	173	279	281
長洲西通	1,074	2,150	276	34	62	10	170	1,470	404	1,046	1,104
1丁目	793	1,635	211	30	52	4	125	1,183	241	794	841
2丁目	281	515	65	4	10	6	45	287	163	252	263
西川	1,706	3,194	331	29	86	29	187	1,768	1,095	1,501	1,693
1丁目	494	872	90	5	29	8	48	416	366	385	487
2丁目	1,212	2,322	241	24	57	21	139	1,352	729	1,116	1,206
金楽寺町	1,929	3,987	647	31	144	39	433	2,409	931	1,954	2,033
1丁目	736	1,634	306	17	74	17	198	1,036	292	775	859
2丁目	1,193	2,353	341	14	70	22	235	1,373	639	1,179	1,174
西長洲町	1,251	2,248	222	8	45	20	149	1,241	785	1,071	1,177
1丁目	312	498	37	1	9	3	24	199	262	218	280
2丁目	808	1,546	165	5	30	15	115	906	475	754	792
3丁目	131	204	20	2	6	2	10	136	48	99	105

(6) 1丁目の一部と2丁目は中央地区



## 02 - 11. 町 (丁) 別 世 帯 数 及 び 人 口 (続 ぎ)

町(丁)名	世帯数	人 口								男	女
		総数	年 少 人 口 (0~14歳)				生産年齢 人口 (15~64歳)	高齢人口 (65歳以上)			
			総数	0歳	1~4歳	5歳			6~14歳		
丸島町	84	119	1	-	-	-	1	57	61	68	51
稲葉荘	2,740	5,400	522	24	126	21	351	3,113	1,765	2,617	2,783
1丁目	812	1,534	152	8	43	5	96	890	492	770	764
2丁目	922	1,819	185	10	49	10	116	1,028	606	857	962
3丁目	156	314	41	2	8	4	27	183	90	158	156
4丁目	850	1,733	144	4	26	2	112	1,012	577	832	901
稲葉元町	1,236	2,557	312	26	91	18	177	1,588	657	1,196	1,361
1丁目	338	747	96	10	27	8	51	522	129	356	391
2丁目	431	913	116	11	34	4	67	561	236	436	477
3丁目	467	897	100	5	30	6	59	505	292	404	493
大庄西町	3,671	6,683	622	46	196	45	335	3,860	2,201	3,279	3,404
1丁目	1,131	1,994	160	13	48	13	86	1,190	644	965	1,029
2丁目	896	1,649	119	6	27	9	77	853	677	785	864
3丁目	608	1,150	121	5	27	7	82	633	396	588	562
4丁目	1,036	1,890	222	22	94	16	90	1,184	484	941	949
大庄北	2,694	5,121	465	29	107	28	301	2,752	1,904	2,433	2,688
1丁目	509	1,095	120	6	25	7	82	676	299	529	566
2丁目	295	582	58	6	16	3	33	327	197	286	296
3丁目	672	1,270	117	11	27	5	74	700	453	609	661
4丁目	636	1,150	71	3	12	7	49	560	519	554	596
5丁目	582	1,024	99	3	27	6	63	489	436	455	569
大島	2,274	4,333	476	29	140	33	274	2,388	1,469	2,143	2,190
1丁目	923	1,831	229	21	84	18	106	1,021	581	913	918
2丁目	690	1,296	121	6	27	9	79	740	435	643	653
3丁目	661	1,206	126	2	29	6	89	627	453	587	619
西立花町(7)	1,288	2,301	206	4	46	16	140	1,292	803	1,097	1,204
2丁目	259	472	47	-	13	4	30	265	160	223	249
3丁目	350	615	58	3	8	4	43	303	254	278	337
4丁目	519	951	91	1	20	7	63	588	272	477	474
5丁目	160	263	10	-	5	1	4	136	117	119	144

(7) 1丁目と、2・3丁目の一部は立花地区

町(丁)名	世帯数	人 口								男	女
		総数	年少人口(0~14歳)					生産年齢人口 (15~64歳)	高齢人口 (65歳以上)		
			総数	0歳	1~4歳	5歳	6~14歳				
立花総数	56,116	107,473	11,847	752	2,953	756	7,386	66,165	29,461	51,613	55,860
塚口町	5,826	11,666	1,367	96	365	82	824	7,277	3,022	5,411	6,255
1丁目	1,421	2,525	251	33	83	14	121	1,735	539	1,138	1,387
2丁目	765	1,570	184	8	46	13	117	1,046	340	715	855
3丁目	948	1,847	187	13	38	12	124	1,090	570	874	973
4丁目	1,025	2,194	290	15	68	15	192	1,312	592	1,006	1,188
5丁目	576	1,128	122	8	41	8	65	660	346	519	609
6丁目	1,091	2,402	333	19	89	20	205	1,434	635	1,159	1,243
東七松町	623	1,090	118	13	30	10	65	673	299	544	546
1丁目	586	1,036	113	13	30	9	61	633	290	510	526
2丁目	37	54	5	-	-	1	4	40	9	34	20
七松町	3,218	5,683	497	30	136	30	301	3,683	1,503	2,637	3,046
1丁目	1,407	2,426	187	9	40	13	125	1,641	598	1,114	1,312
2丁目	841	1,547	135	11	44	8	72	976	436	722	825
3丁目	970	1,710	175	10	52	9	104	1,066	469	801	909
南七松町	951	1,788	217	19	64	10	124	1,051	520	869	919
1丁目	670	1,153	107	7	35	7	58	684	362	557	596
2丁目	281	635	110	12	29	3	66	367	158	312	323
南塚口町(8)	4,013	7,297	693	52	178	37	426	4,685	1,919	3,529	3,768
5丁目	334	636	65	2	20	2	41	439	132	322	314
6丁目	80	101	1	-	-	-	1	74	26	53	48
7丁目	1,069	2,119	201	17	56	13	115	1,290	628	1,013	1,106
8丁目	2,530	4,441	426	33	102	22	269	2,882	1,133	2,141	2,300
名神町(9)	1,080	1,903	134	8	25	8	93	1,117	652	958	945
1丁目	414	696	38	1	5	1	31	415	243	367	329
2丁目	666	1,207	96	7	20	7	62	702	409	591	616
大西町	1,416	2,913	368	22	83	27	236	1,648	897	1,436	1,477
1丁目	540	1,106	152	5	32	11	104	662	292	546	560
2丁目	338	752	111	6	25	9	71	416	225	365	387
3丁目	538	1,055	105	11	26	7	61	570	380	525	530
三反田町	2,648	5,553	743	26	173	45	499	3,377	1,433	2,659	2,894
1丁目	727	1,573	240	9	54	15	162	984	349	768	805
2丁目	1,607	3,300	376	13	84	23	256	1,964	960	1,555	1,745
3丁目	314	680	127	4	35	7	81	429	124	336	344
尾浜町	4,037	7,869	708	35	161	48	464	4,453	2,708	3,765	4,104
1丁目	1,176	2,339	212	14	38	12	148	1,325	802	1,154	1,185
2丁目	1,809	3,470	278	10	77	25	166	1,914	1,278	1,641	1,829
3丁目	1,052	2,060	218	11	46	11	150	1,214	628	970	1,090
立花町	5,581	9,166	734	53	204	50	427	5,653	2,779	4,453	4,713
1丁目	1,894	2,808	185	14	55	14	102	1,811	812	1,419	1,389
2丁目	1,348	2,386	194	11	46	12	125	1,409	783	1,182	1,204
3丁目	1,231	2,257	252	16	70	17	149	1,349	656	1,065	1,192
4丁目	1,108	1,715	103	12	33	7	51	1,084	528	787	928

(8) 1~4丁目と、5・6丁目の一部は園田地区

(9) 3丁目は小田地区

## 02 - 11. 町 (丁) 別 世 帯 数 及 び 人 口 (続 ぎ)

町(丁)名	世帯数	人 口								男	女
		総数	年 少 人 口 (0~14歳)					生産年齢 人口 (15~64歳)	高齢人口 (65歳以上)		
			総数	0歳	1~4歳	5歳	6~14歳				
水堂町(10)	3,785	7,164	722	48	160	56	458	4,415	2,027	3,577	3,587
1丁目	1,552	2,970	247	21	51	20	155	1,797	926	1,446	1,524
2丁目	1,479	2,862	326	18	70	20	218	1,773	763	1,489	1,373
3丁目	720	1,278	146	9	38	15	84	818	314	620	658
4丁目	34	54	3	-	1	1	1	27	24	22	32
南武庫之荘(11)	4,133	7,369	765	53	210	47	455	4,920	1,684	3,547	3,822
2丁目	2,205	4,075	439	27	126	29	257	2,663	973	1,916	2,159
3丁目	1,928	3,294	326	26	84	18	198	2,257	711	1,631	1,663
武庫之荘本町(12)											
3丁目	552	1,282	176	11	41	10	114	863	243	628	654
武庫之荘東(13)											
2丁目	1,042	2,065	238	15	48	17	158	1,324	503	966	1,099
富松町	4,721	10,304	1,512	89	374	103	946	6,223	2,569	4,937	5,367
1丁目	1,580	3,320	482	35	134	37	276	2,088	750	1,623	1,697
2丁目	1,045	2,167	295	10	71	17	197	1,237	635	996	1,171
3丁目	1,285	2,947	481	34	111	36	300	1,836	630	1,440	1,507
4丁目	811	1,870	254	10	58	13	173	1,062	554	878	992
塚口本町	5,213	10,212	1,247	59	256	70	862	6,545	2,420	5,044	5,168
1丁目	957	1,631	169	18	56	11	84	1,085	377	767	864
2丁目	1,133	2,062	222	10	50	14	148	1,307	533	1,047	1,015
3丁目	862	1,501	116	6	36	9	65	887	498	761	740
4丁目	149	260	20	4	7	-	9	167	73	132	128
5丁目	508	1,376	328	9	40	19	260	904	144	677	699
6丁目	655	1,480	156	1	21	7	127	1,018	306	735	745
7丁目	949	1,902	236	11	46	10	169	1,177	489	925	977
西立花町(14)	2,264	3,891	351	22	82	24	223	2,200	1,340	1,885	2,006
1丁目	722	1,288	85	7	15	10	53	653	550	589	699
2丁目	911	1,634	192	10	54	11	117	991	451	799	835
3丁目	631	969	74	5	13	3	53	556	339	497	472
上ノ島町	3,466	6,996	834	75	249	57	453	4,069	2,093	3,226	3,770
1丁目	1,348	2,720	310	32	95	22	161	1,676	734	1,274	1,446
2丁目	1,111	2,205	241	11	58	13	159	1,188	776	993	1,212
3丁目	1,007	2,071	283	32	96	22	133	1,205	583	959	1,112
栗山町	1,547	3,262	423	26	114	25	258	1,989	850	1,542	1,720
1丁目	839	1,692	202	15	57	11	119	1,057	433	792	900
2丁目	708	1,570	221	11	57	14	139	932	417	750	820
武庫総数	37,498	75,766	9,481	638	2,456	612	5,775	46,443	19,842	35,979	39,787
武庫之荘	8,743	17,699	2,056	138	481	117	1,320	10,955	4,688	8,177	9,522
1丁目	1,599	2,770	223	16	61	11	135	1,899	648	1,259	1,511
2丁目	1,055	1,861	157	17	45	12	83	1,276	428	828	1,033
3丁目	648	1,191	90	11	23	4	52	738	363	565	626
4丁目	662	1,269	121	12	23	5	81	759	389	553	716
5丁目	1,301	2,932	394	34	102	27	231	1,752	786	1,363	1,569
6丁目	821	1,882	249	17	55	17	160	1,158	475	882	1,000
7丁目	903	2,156	366	18	81	19	248	1,415	375	1,043	1,113
8丁目	868	1,809	233	9	48	15	161	1,025	551	853	956
9丁目	886	1,829	223	4	43	7	169	933	673	831	998

(10) 4丁目の1部と、(11) 1丁目・4~12丁目と、(12) 1・2丁目と3丁目の一部と、(13) 1丁目は武庫地区  
(14) 2・3丁目の一部と、4・5丁目は大庄地区

町(丁)名	世帯数	人 口								男	女
		総数	年 少 人 口 (0~14歳)					生産年齢 人口 (15~64歳)	老齢人口 (65歳以上)		
			総数	0歳	1~4歳	5歳	6~14歳				
武庫元町	3,109	6,459	906	43	231	58	574	3,813	1,740	3,050	3,409
1丁目	1,192	2,607	338	17	83	26	212	1,704	565	1,234	1,373
2丁目	785	1,855	370	16	77	18	259	1,165	320	885	970
3丁目	1,132	1,997	198	10	71	14	103	944	855	931	1,066
武庫豊町	1,922	4,462	784	20	129	51	584	2,306	1,372	2,078	2,384
2丁目	826	2,247	626	15	101	38	472	1,247	374	1,059	1,188
3丁目	1,096	2,215	158	5	28	13	112	1,059	998	1,019	1,196
武庫町	3,422	7,310	1,053	85	336	84	548	4,648	1,609	3,596	3,714
1丁目	1,420	2,959	404	46	139	29	190	1,839	716	1,438	1,521
2丁目	701	1,559	236	13	84	19	120	1,035	288	742	817
3丁目	904	1,856	230	19	62	17	132	1,202	424	955	901
4丁目	397	936	183	7	51	19	106	572	181	461	475
西昆陽	3,556	7,041	647	22	143	39	443	3,860	2,534	3,294	3,747
1丁目	791	1,609	163	5	36	11	111	878	568	776	833
2丁目	1,580	3,173	322	11	76	19	216	1,698	1,153	1,497	1,676
3丁目	1,080	2,153	162	6	31	9	116	1,180	811	1,003	1,150
4丁目	105	106	-	-	-	-	-	104	2	18	88
常松	1,424	3,022	385	35	82	20	248	1,949	688	1,496	1,526
1丁目	1,154	2,378	280	24	63	11	182	1,540	558	1,177	1,201
2丁目	270	644	105	11	19	9	66	409	130	319	325
水堂町(15)											
4丁目	1,004	1,555	155	6	40	10	99	801	599	756	799
南武庫之荘(16)	9,155	17,048	1,908	178	563	133	1,034	11,000	4,140	8,137	8,911
1丁目	1,701	2,718	239	23	80	26	110	1,945	534	1,188	1,530
4丁目	1,026	1,954	220	26	72	14	108	1,330	404	990	964
5丁目	1,237	2,270	214	28	68	13	105	1,516	540	1,043	1,227
6丁目	639	1,216	189	19	66	15	89	736	291	597	619
7丁目	1,089	2,110	277	33	106	18	120	1,408	425	1,032	1,078
8丁目	996	2,125	319	31	84	21	183	1,367	439	1,045	1,080
9丁目	808	1,629	199	10	37	12	140	1,015	415	832	797
10丁目	1,000	1,708	118	3	22	10	83	917	673	783	925
11丁目	294	512	43	-	6	1	36	264	205	221	291
12丁目	365	806	90	5	22	3	60	502	214	406	400
武庫之荘西											
2丁目	809	1,455	148	10	40	15	83	940	367	724	731
武庫之荘本町(17)	1,893	4,210	616	25	164	35	392	2,790	804	2,020	2,190
1丁目	596	1,346	177	2	48	12	115	873	296	655	691
2丁目	770	1,754	257	16	66	14	161	1,207	290	831	923
3丁目	527	1,110	182	7	50	9	116	710	218	534	576
武庫之荘東(18)											
1丁目	785	1,627	218	27	62	16	113	1,013	396	742	885
常吉	858	1,995	331	39	115	15	162	1,276	388	978	1,017
1丁目	497	1,230	221	24	76	11	110	761	248	587	643
2丁目	361	765	110	15	39	4	52	515	140	391	374
武庫の里	818	1,883	274	10	70	19	175	1,092	517	931	952
1丁目	382	907	144	6	33	10	95	514	249	445	462
2丁目	436	976	130	4	37	9	80	578	268	486	490

(15) 1~3丁目と、4丁目の一部と、(16) 2・3丁目と、(17) 3丁目の一部と、(18) 2丁目は立花地区

## 02 - 11. 町 (丁) 別 世 帯 数 及 び 人 口 (続 ぎ)

町(丁)名	世帯数	人 口								男	女
		総数	年 少 人 口 (0~14歳)				生産年齢 人口 (15~64歳)	高齢人口 (65歳以上)			
			総数	0歳	1~4歳	5歳			6~14歳		
園田総数	48,897	97,466	12,558	946	3,591	832	7,189	61,391	23,517	47,534	49,932
東園田町	13,077	24,462	2,635	165	644	170	1,656	15,259	6,568	11,885	12,577
1丁目	1,372	2,664	348	27	72	23	226	1,728	588	1,368	1,296
2丁目	1,541	3,132	434	15	116	31	272	2,024	674	1,474	1,658
3丁目	1,730	3,533	390	23	97	26	244	1,998	1,145	1,645	1,888
4丁目	1,306	2,457	218	16	60	16	126	1,538	701	1,168	1,289
5丁目	1,835	2,924	264	20	72	12	160	1,853	807	1,420	1,504
6丁目	1,951	3,934	433	26	107	32	268	2,633	868	1,916	2,018
7丁目	821	1,475	145	7	26	9	103	794	536	725	750
8丁目	1,238	2,305	247	23	57	18	149	1,338	720	1,137	1,168
9丁目	1,283	2,038	156	8	37	3	108	1,353	529	1,032	1,006
戸ノ内町	1,330	2,408	249	14	62	22	151	1,228	931	1,248	1,160
1丁目	142	264	16	4	7	1	4	137	111	135	129
2丁目	298	580	89	1	26	11	51	301	190	313	267
3丁目	338	590	54	5	12	7	30	320	216	334	256
4丁目	121	188	6	-	1	-	5	80	102	90	98
5丁目	263	485	52	3	9	2	38	232	201	224	261
6丁目	168	301	32	1	7	1	23	158	111	152	149
東塚口町	(1,760)	(3,421)	(427)	(53)	(154)	(24)	(196)	(2,337)	(657)	(1,617)	(1,804)
1丁目	x	x	x	x	x	x	x	x	x	x	x
2丁目	x	x	x	x	x	x	x	x	x	x	x
南塚口町(19)	6,787	11,766	1,220	135	432	61	592	8,230	2,316	5,712	6,054
1丁目	1,131	1,781	122	13	39	8	62	1,214	445	821	960
2丁目	1,851	2,995	238	24	79	14	121	2,074	683	1,414	1,581
3丁目	2,082	3,511	385	44	143	16	182	2,528	598	1,705	1,806
4丁目	263	473	66	4	32	5	25	312	95	233	240
5丁目	593	1,050	120	18	47	5	50	717	213	567	483
6丁目	867	1,956	289	32	92	13	152	1,385	282	972	984
上坂部	4,662	11,408	2,273	161	773	167	1,172	7,361	1,774	5,539	5,869
1丁目	2,006	5,597	1,615	104	591	132	788	3,565	417	2,743	2,854
2丁目	1,506	3,346	437	37	123	21	256	2,141	768	1,636	1,710
3丁目	1,150	2,465	221	20	59	14	128	1,655	589	1,160	1,305
若王寺	2,659	5,868	885	43	242	65	535	3,582	1,401	2,845	3,023
1丁目	585	1,325	154	12	53	10	79	846	325	639	686
2丁目	1,077	2,418	391	14	100	35	242	1,436	591	1,163	1,255
3丁目	997	2,125	340	17	89	20	214	1,300	485	1,043	1,082
小中島	2,103	4,082	576	51	162	40	323	2,534	972	1,969	2,113
1丁目	816	1,556	188	37	78	9	64	1,033	335	743	813
2丁目	530	922	111	8	35	10	58	508	303	426	496
3丁目	757	1,604	277	6	49	21	201	993	334	800	804
下坂部(20)											
4丁目	145	338	44	3	5	3	33	238	56	162	176

(19) 5・6丁目の一部と、7・8丁目は立花地区

(20) 1~3丁目と、4丁目の一部は小田地区

町(丁)名	世帯数	人 口								男	女
		総数	年少人口(0~14歳)					生産年齢人口 (15~64歳)	高齢人口 (65歳以上)		
			総数	0歳	1~4歳	5歳	6~14歳				
田能	3,085	6,530	883	64	233	60	526	4,033	1,614	3,233	3,297
1丁目	444	977	156	13	43	9	91	654	167	506	471
2丁目	268	552	85	2	20	6	57	383	84	322	230
3丁目	1,020	2,246	334	31	85	22	196	1,483	429	1,122	1,124
4丁目	875	1,842	192	7	53	14	118	1,018	632	874	968
5丁目	(478)	(913)	(116)	(11)	(32)	(9)	(64)	(495)	(302)	(409)	(504)
6丁目	x	x	x	x	x	x	x	x	x	x	x
椎堂											
1丁目	1,056	2,139	232	19	56	19	138	1,283	624	1,056	1,083
猪名寺	1,843	3,440	388	32	110	27	219	2,064	988	1,708	1,732
1丁目	1,128	2,184	244	22	65	16	141	1,296	644	1,087	1,097
2丁目	523	887	104	7	36	8	53	587	196	455	432
3丁目	192	369	40	3	9	3	25	181	148	166	203
南清水	1,218	2,234	239	30	76	18	115	1,398	597	1,142	1,092
御園	2,426	4,843	564	52	164	40	308	3,042	1,237	2,399	2,444
1丁目	869	1,928	279	23	81	18	157	1,230	419	943	985
2丁目	686	1,293	139	10	39	13	77	790	364	651	642
3丁目	871	1,622	146	19	44	9	74	1,022	454	805	817
口田中	1,286	2,557	315	14	76	21	204	1,443	799	1,208	1,349
1丁目	1,168	2,249	238	12	58	15	153	1,248	763	1,054	1,195
2丁目	118	308	77	2	18	6	51	195	36	154	154
瓦宮	1,630	3,341	421	30	130	29	232	1,978	942	1,648	1,693
1丁目	521	1,030	87	8	23	10	46	619	324	519	511
2丁目	1,109	2,311	334	22	107	19	186	1,359	618	1,129	1,182
食満	3,830	8,629	1,207	80	272	66	789	5,381	2,041	4,163	4,466
1丁目	340	677	62	5	13	2	42	403	212	302	375
2丁目	577	1,323	202	8	42	14	138	777	344	635	688
3丁目	725	1,698	211	16	37	7	151	1,081	406	833	865
5丁目	827	1,896	282	28	85	18	151	1,189	425	904	992
6丁目	542	1,250	171	8	34	6	123	803	276	605	645
7丁目	819	1,785	279	15	61	19	184	1,128	378	884	901



## 02 - 12. 年 齢 (各 歳) 別 人 口

本表は、住民基本台帳登録人口である。

(令和4年3月31日)

年齢区分	総 数	男	女	年齢区分	総 数	男	女
総 数	459,261	222,922	236,339	50～54歳	37,158	18,907	18,251
0～4歳	17,094	8,834	8,260	50	7,715	3,981	3,734
0	3,504	1,884	1,620	51	7,686	3,862	3,824
1	3,388	1,721	1,667	52	7,484	3,829	3,655
2	3,439	1,745	1,694	53	7,178	3,589	3,589
3	3,373	1,720	1,653	54	7,095	3,646	3,449
4	3,390	1,764	1,626	55～59歳	29,614	14,831	14,783
5～9歳	17,125	8,823	8,302	55	5,734	2,878	2,856
5	3,398	1,780	1,618	56	6,157	3,160	2,997
6	3,434	1,765	1,669	57	6,388	3,192	3,196
7	3,346	1,738	1,608	58	5,774	2,887	2,887
8	3,453	1,748	1,705	59	5,561	2,714	2,847
9	3,494	1,792	1,702	60～64歳	24,815	12,400	12,415
10～14歳	18,188	9,234	8,954	60	5,323	2,663	2,660
10	3,585	1,865	1,720	61	5,039	2,556	2,483
11	3,572	1,812	1,760	62	4,946	2,442	2,504
12	3,581	1,788	1,793	63	4,867	2,426	2,441
13	3,700	1,864	1,836	64	4,640	2,313	2,327
14	3,750	1,905	1,845	65～69歳	24,545	11,917	12,628
15～19歳	18,551	9,526	9,025	65	4,702	2,331	2,371
15	3,603	1,844	1,759	66	4,697	2,341	2,356
16	3,579	1,892	1,687	67	4,832	2,376	2,456
17	3,695	1,899	1,796	68	4,975	2,283	2,692
18	3,704	1,872	1,832	69	5,339	2,586	2,753
19	3,970	2,019	1,951	70～74歳	33,872	15,760	18,112
20～24歳	22,685	11,417	11,268	70	5,789	2,773	3,016
20	4,113	2,108	2,005	71	6,253	2,967	3,286
21	4,318	2,213	2,105	72	7,041	3,273	3,768
22	4,539	2,252	2,287	73	7,439	3,418	4,021
23	4,752	2,375	2,377	74	7,350	3,329	4,021
24	4,963	2,469	2,494	75～79歳	25,270	11,018	14,252
25～29歳	26,702	13,468	13,234	75	5,624	2,563	3,061
25	5,068	2,545	2,523	76	4,074	1,795	2,279
26	5,329	2,689	2,640	77	4,944	2,197	2,747
27	5,429	2,770	2,659	78	5,519	2,308	3,211
28	5,372	2,662	2,710	79	5,109	2,155	2,954
29	5,504	2,802	2,702	80～84歳	21,828	9,000	12,828
30～34歳	26,568	13,525	13,043	80	5,528	2,421	3,107
30	5,421	2,736	2,685	81	4,751	1,985	2,766
31	5,200	2,641	2,559	82	3,973	1,634	2,339
32	5,269	2,674	2,595	83	3,665	1,423	2,242
33	5,418	2,791	2,627	84	3,911	1,537	2,374
34	5,260	2,683	2,577	85～89歳	13,668	4,770	8,898
35～39歳	27,480	13,951	13,529	85	3,465	1,290	2,175
35	5,330	2,653	2,677	86	3,216	1,168	2,048
36	5,456	2,791	2,665	87	2,677	929	1,748
37	5,452	2,816	2,636	88	2,271	761	1,510
38	5,614	2,803	2,811	89	2,039	622	1,417
39	5,628	2,888	2,740	90～94歳	5,887	1,537	4,350
40～44歳	29,488	14,963	14,525	90	1,714	479	1,235
40	5,535	2,788	2,747	91	1,449	406	1,043
41	5,752	2,930	2,822	92	1,079	287	792
42	5,831	2,906	2,925	93	925	216	709
43	6,003	3,069	2,934	94	720	149	571
44	6,367	3,270	3,097	95～99歳	1,579	283	1,296
45～49歳	36,906	18,741	18,165	95	503	109	394
45	6,553	3,331	3,222	96	427	80	347
46	7,163	3,610	3,553	97	307	52	255
47	7,534	3,852	3,682	98	203	30	173
48	7,768	3,962	3,806	99	139	12	127
49	7,888	3,986	3,902	100歳以上	238	17	221

## 02 - 13. 地区別年齢(3区分)別人口

本表は、住民基本台帳登録人口である。

(各年3月31日)

年 齢 (3 区 分)	全 市	中 央	小 田	大 庄	立 花	武 庫	園 田
平成 28 年							
総 数	463,662	53,737	75,921	54,784	108,888	77,155	93,177
00 ~ 14歳	55,978	5,513	8,979	6,052	13,133	10,296	12,005
15 ~ 64歳	283,912	32,461	45,536	31,790	67,350	47,861	58,914
65 歳 以上	123,772	15,763	21,406	16,942	28,405	18,998	22,258
平成 29 年							
総 数	462,520	53,288	75,887	54,344	108,606	76,624	93,771
00 ~ 14歳	55,176	5,308	8,994	5,877	12,942	10,091	11,964
15 ~ 64歳	281,770	32,074	45,245	31,260	66,793	47,313	59,085
65 歳 以上	125,574	15,906	21,648	17,207	28,871	19,220	22,722
平成 30 年							
総 数	462,476	52,941	75,820	53,965	108,316	76,327	95,107
00 ~ 14歳	54,514	5,112	8,935	5,789	12,721	9,900	12,057
15 ~ 64歳	281,173	31,850	45,081	30,957	66,450	46,945	59,890
65 歳 以上	126,789	15,979	21,804	17,219	29,145	19,482	23,160
平成 31 年							
総 数	462,934	52,941	75,767	53,561	108,007	76,360	96,298
00 ~ 14歳	54,030	5,028	8,888	5,662	12,469	9,751	12,232
15 ~ 64歳	281,494	31,920	45,094	30,692	66,153	46,901	60,734
65 歳 以上	127,410	15,993	21,785	17,207	29,385	19,708	23,332
令和 2 年							
総 数	463,236	52,847	75,378	53,147	108,129	76,501	97,234
00 ~ 14歳	53,618	4,896	8,820	5,571	12,270	9,679	12,382
15 ~ 64歳	281,869	31,906	44,774	30,504	66,345	46,984	61,356
65 歳 以上	127,749	16,045	21,784	17,072	29,514	19,838	23,496
令和 3 年							
総 数	461,988	52,752	74,787	52,891	107,996	76,218	97,344
00 ~ 14歳	53,019	4,755	8,738	5,491	12,066	9,555	12,414
15 ~ 64歳	281,384	31,967	44,412	30,486	66,381	46,811	61,327
65 歳 以上	127,585	16,030	21,637	16,914	29,549	19,852	23,603
令和 4 年							
総 数	459,261	52,346	74,207	52,003	107,473	75,766	97,466
00 ~ 14歳	52,407	4,612	8,590	5,319	11,847	9,481	12,558
15 ~ 64歳	279,967	31,807	44,185	29,976	66,165	46,443	61,391
65 歳 以上	126,887	15,927	21,432	16,708	29,461	19,842	23,517

資料 総務局情報統計担当

## 02 - 14. 流入・流出人口及び昼間人口

(各年10月1日)

年 次	常住人口	流 入 人 口			流 出 人 口 (2)			昼間人口	昼間人口率 (%)
		総 数	通 勤 者	通 学 者	総 数	通 勤 者	通 学 者		
平成 12 年(1)	465,821	89,598	83,941	5,657	108,045	95,105	12,940	447,374	96.0
17 (1)	458,155	85,951	81,346	4,605	103,955	92,731	11,224	440,151	96.1
22	453,748	85,795	82,098	3,697	112,167	99,482	12,685	427,376	94.2
27	452,563	83,340	78,971	4,369	100,262	89,346	10,916	435,641	96.3
令和 2 年	459,593	81,105	77,058	4,047	96,769	87,929	8,840	443,929	96.6

(1)平成12年「年齢不詳」366人、17年「年齢不詳」4,492人は各々含まれていない。

(2)「流出人口」は他市区町村に就業・通学で、「就業地・通学地不詳」を含む。

資料 総務局情報統計担当

## 02-15. 地区別平均年齢

本表は、住民基本台帳に基づき算出したものである。

(単位 歳)

(各年3月31日)

年次	全市	中央	小田	大庄	立花	武庫	園田
	平 均						
平成 20	43.95	46.13	45.45	45.92	43.79	42.04	42.05
21	44.21	46.37	45.69	46.09	44.08	42.38	42.27
22	44.52	46.75	45.88	46.39	44.40	42.77	42.58
23	44.83	47.12	46.20	46.66	44.61	43.14	42.95
24	45.11	47.45	46.49	46.94	44.89	43.44	43.25
25	45.40	47.73	46.61	47.27	45.18	43.85	43.53
26	45.15	47.38	46.23	47.11	44.97	43.66	43.38
27	45.48	47.54	46.35	47.52	45.27	44.06	43.81
28	45.76	47.66	46.61	47.85	45.55	44.41	44.08
29	46.03	47.97	46.74	48.29	45.82	44.76	44.31
30	46.27	48.30	46.94	48.52	46.09	45.12	44.43
31	46.46	48.46	47.08	48.78	46.40	45.45	44.48
令和 2	46.65	48.69	47.32	48.95	46.62	45.68	44.56
3	46.88	48.90	47.54	49.10	46.86	45.99	44.82
4	47.11	49.57	47.74	49.86	47.28	46.55	45.10
	男						
平成 20	42.56	44.59	43.68	44.39	42.49	40.72	40.92
21	42.82	44.82	43.95	44.59	42.78	41.04	41.13
22	43.12	45.23	44.13	44.82	43.06	41.44	41.46
23	43.40	45.56	44.41	45.10	43.27	41.78	41.77
24	43.66	45.85	44.69	45.37	43.53	42.06	41.98
25	43.91	46.14	44.80	45.70	43.82	42.35	42.23
26	43.69	45.87	44.47	45.43	43.59	42.19	42.09
27	43.98	46.01	44.52	45.87	43.86	42.63	42.48
28	44.23	46.16	44.80	46.18	44.10	42.95	42.70
29	44.48	46.42	44.90	46.60	44.32	43.30	42.91
30	44.70	46.74	45.05	46.86	44.55	43.62	43.04
31	44.87	46.83	45.16	46.99	44.88	43.92	43.97
令和 2	45.01	46.93	45.39	47.07	45.07	44.11	43.16
3	45.22	47.13	45.62	47.20	45.29	44.37	43.36
4	45.43	47.43	45.72	47.61	45.51	44.67	43.46
	女						
平成 20	45.29	47.64	47.16	47.44	45.03	43.27	43.14
21	45.55	47.91	47.36	47.56	45.32	43.63	43.39
22	45.86	48.26	47.56	47.93	45.67	44.00	43.68
23	46.19	48.66	47.90	48.20	45.89	44.39	44.09
24	46.51	49.04	48.21	48.49	46.18	44.72	44.47
25	46.82	49.31	48.33	48.80	46.47	45.23	44.80
26	46.58	48.87	47.88	48.76	46.28	45.01	44.63
27	46.91	49.04	48.08	49.14	46.59	45.37	45.09
28	47.20	49.14	48.33	49.49	46.91	45.75	45.41
29	47.50	49.51	48.48	49.93	47.23	46.10	45.66
30	47.75	49.85	48.74	50.15	47.53	46.48	45.76
31	47.97	50.07	48.90	50.53	47.81	46.84	45.80
令和 2	48.20	50.43	49.14	50.78	48.05	47.11	45.91
3	48.45	50.67	49.37	50.95	48.30	47.45	46.21
4	48.69	51.71	49.66	52.04	48.91	48.26	46.67