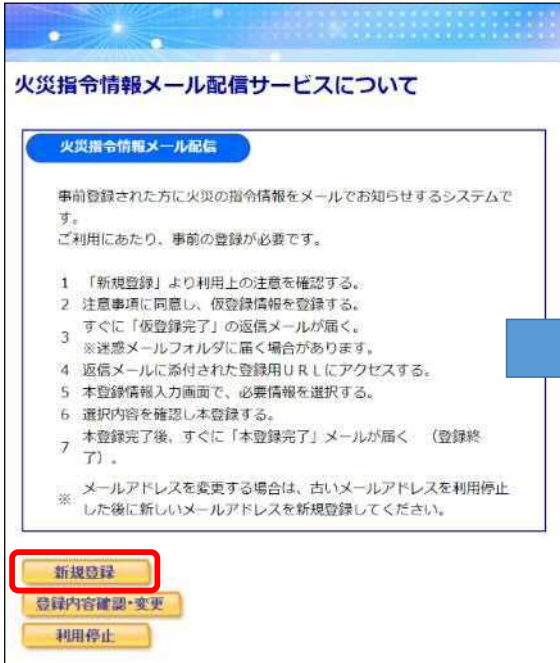


メール配信システムマニュアル（1）新規登録

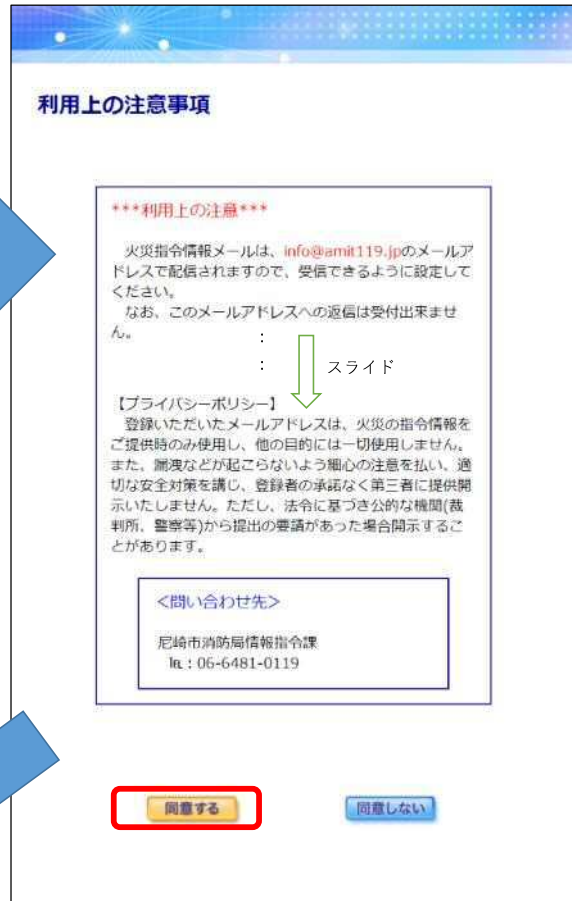
PC、スマートフォンから登録する場合（一般向け）

①左記のURLにアクセスします。 →"https://www.amit119.jp/fire/pb/PbMain.do"

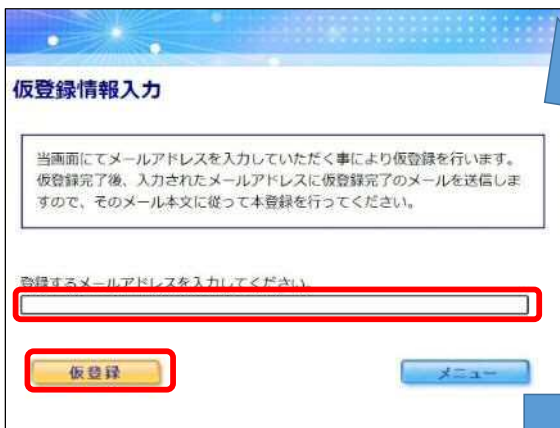
②新規登録を選択します。



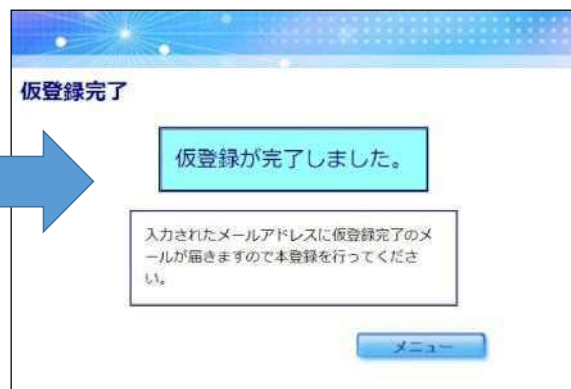
③注意事項を読み、「同意する」を選択します。
*下にスライドし、最後までお読みください。



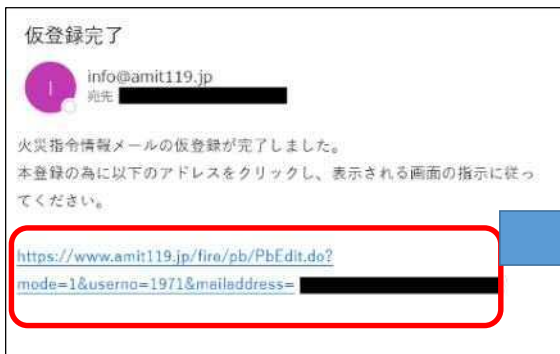
④登録したいメールアドレスを入力し、「仮登録」を選択します。



⑤仮登録完了画面が表示されます。



⑥仮登録完了メールにしたがい、URLを起動します。



⑦メール配信登録したい項目にチェックを入れ、「確認」を選択します。(複数選択可)



⑧登録内容を確認し、「登録」を選択します。



⑨登録完了画面が表示され、本登録完了のメールが届きます。

