

あまっこねっとアンケート「尼崎市の公園について」の集計結果

調査の概要

1 調査の目的

尼崎市の緑に関する基本的な方針を示した「緑の基本計画」の見直し作業を進めており、市民の皆さんから意見をうかがうためにアンケートを行います。

2 調査対象

あまっこねっと登録者及び一般市民等

3 調査期間

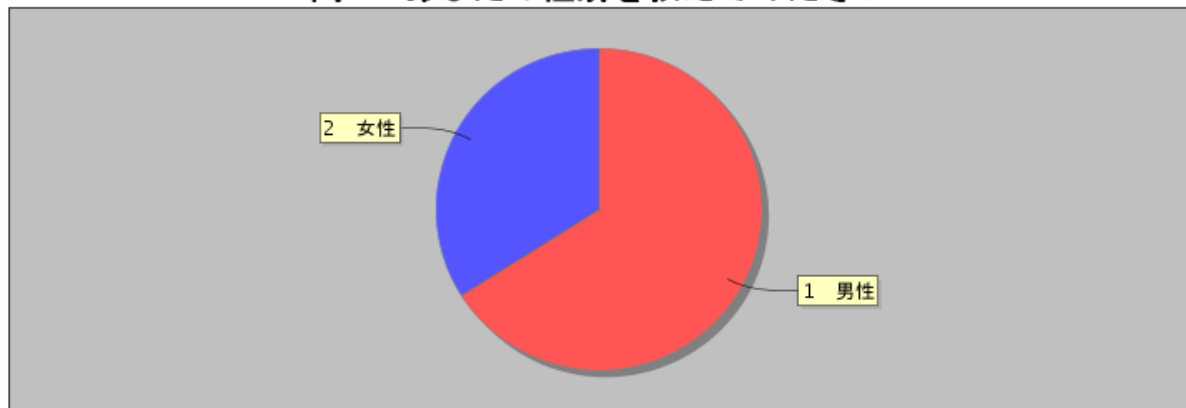
平成25年6月13日(木)～6月20日(木)

4 担当課

都市整備局 土木部 公園計画推進担当課

調査結果

問1 あなたの性別を教えてください



選択肢内容

- 1 男性
- 2 女性

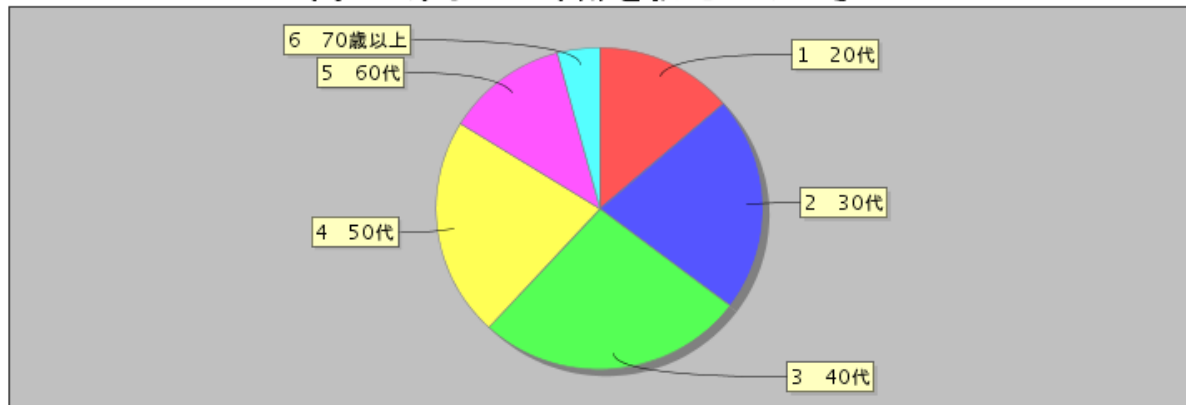
回答数

159 人
82 人

回答率

66.0 %
34.0 %

問2 あなたの年齢を教えてください



選択肢内容

- 1 20代
- 2 30代
- 3 40代
- 4 50代
- 5 60代
- 6 70歳以上

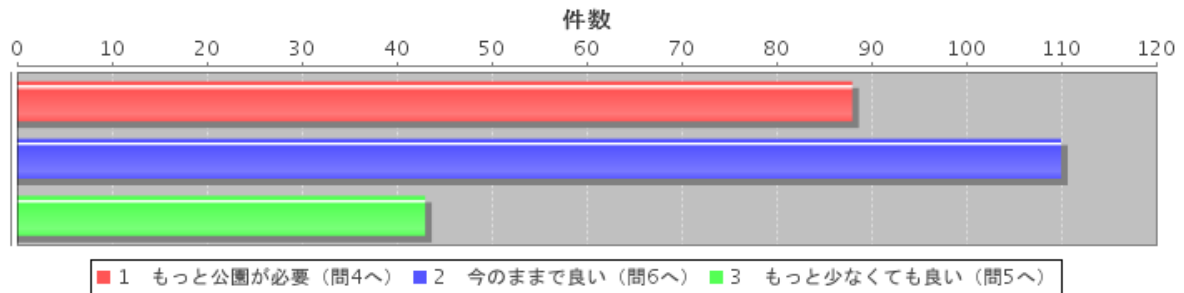
回答数

33 人
52 人
64 人
53 人
29 人
10 人

回答率


13.7 %
21.6 %
26.6 %
22.0 %
12.0 %
4.1 %

問3 公園の数についてどう思いますか



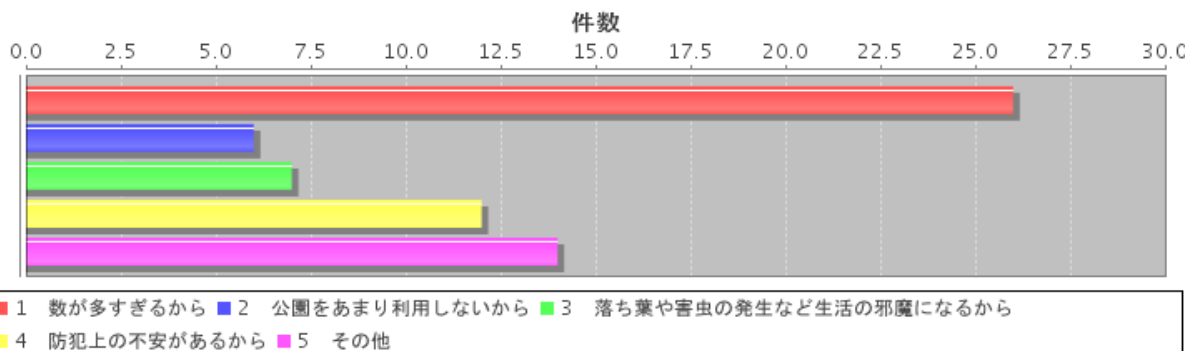
選択肢内容	回答数	回答率
1 もっと公園が必要	88 人	36.5 %
2 今のままで良い	110 人	45.6 %
3 もっと少なくても良い	43 人	17.8 %

問4 (問3で「1 もっと公園が必要」と回答した方におたずねします。) どのような公園がもっと必要であると思いますか



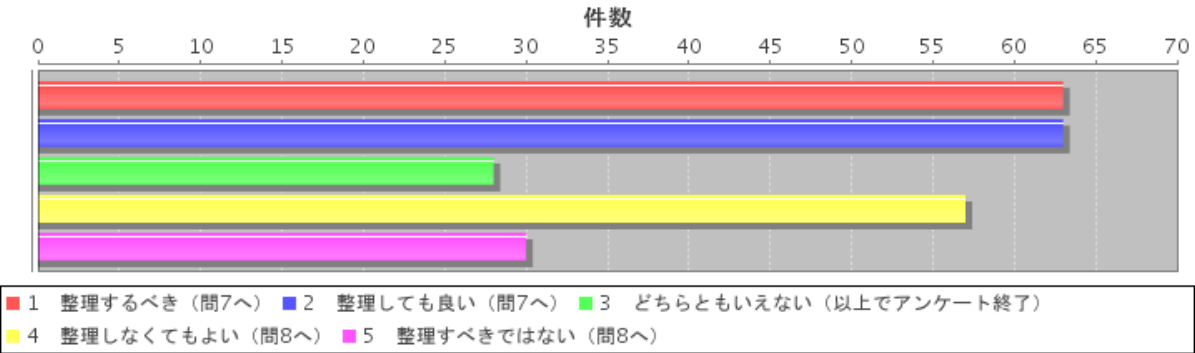
選択肢内容	回答数	回答率
1 歩いていける身近な小公園	13 人	14.3 %
2 休日に自転車や車などで行く大きな公園	33 人	36.3 %
3 どちらも必要	45 人	49.5 %

問5 (問3で「3 もっと少なくても良い」と回答した方におたずねします。) 公園がもっと少なくても良いと思うのはなぜですか



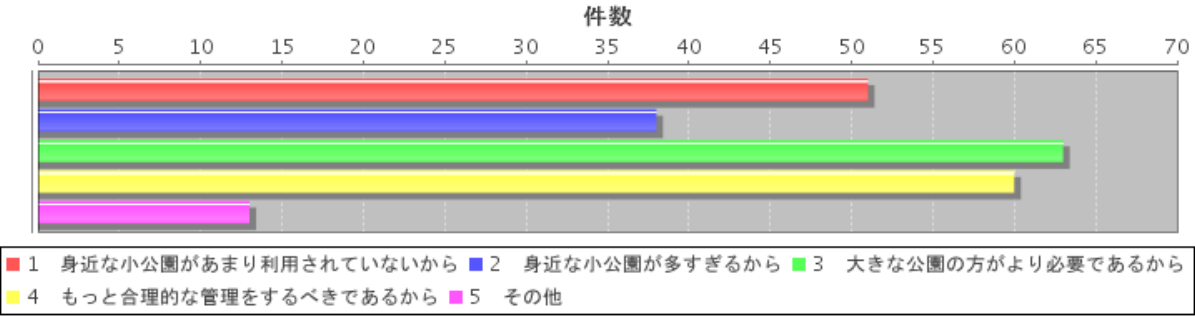
選択肢内容	回答数	回答率
1 数が多すぎるから	26 人	40.0 %
2 公園をあまり利用しないから	6 人	9.2 %
3 落ち葉や害虫の発生など生活の邪魔になるから	7 人	10.8 %
4 防犯上の不安があるから	12 人	18.5 %
5 その他	14 人	21.5 %

問6 あなたは、身近にある複数の小公園を整理（統廃合）し、まとめて大きな公園を整備することについて、どう思いますか



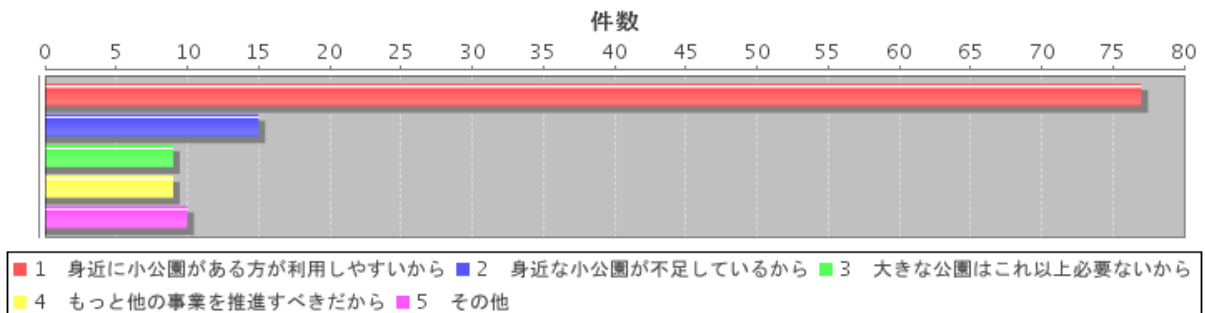
選択肢内容	回答数	回答率
1 整理すべき	63 人	26.1 %
2 整理しても良い	63 人	26.1 %
3 どちらともいえない	28 人	11.6 %
4 整理しなくてもよい	57 人	23.7 %
5 整理すべきではない	30 人	12.4 %

問7 (問6で「1 整理すべき」「2 整理しても良い」と回答した方におたずねします。)「整理すべき」「整理しても良い」と思うのはなぜですか



選択肢内容	回答数	回答率
1 身近な小公園があまり利用されていないから	51 人	22.7 %
2 身近な小公園が多すぎるから	38 人	16.9 %
3 大きな公園の方がより必要であるから	63 人	28.0 %
4 もっと合理的な管理をするべきであるから	60 人	26.7 %
5 その他	13 人	5.8 %

問8 (問6で「4 整理しなくてもよい」「5 整理するべきではない」と回答した方におたずねします。)「整理しなくてもよい」「整理するべきではない」と思うのはなぜですか



選択肢内容	回答数	回答率
1 身近に小公園がある方が利用しやすいから	77 人	64.2 %
2 身近な小公園が不足しているから	15 人	12.5 %
3 大きな公園はこれ以上必要ないから	9 人	7.5 %
4 もっと他の事業を推進すべきだから	9 人	7.5 %
5 その他	10 人	8.3 %

I

